

Dnevni izvještaj financijskih tržišta

04.ožujak 2016.

- aprecijacija kune u odnosu na euro
- današnji okvir trgovanja 7,58 - 7,63
- blagi rast CROBEX-a i CROBEX10
- rast cijena dionica u SAD-u
- blagi rast azijskih tržišta
- jačanje eura naspram dolara
- porast brazilskog Bovespa indeksa za 5%
- europski burzovni indeksi u laganom padu, američki u laganom plusu

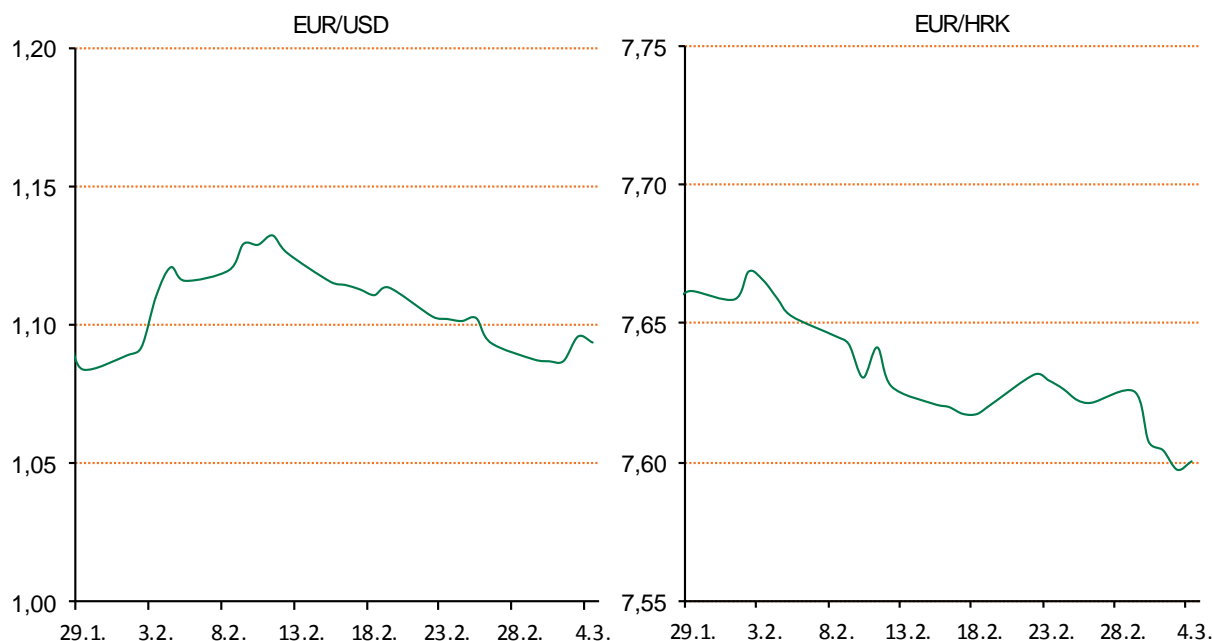
Pregled deviznog tržišta

	Spot rates		Forward points EUR/HRK			Interest rate swap EUR		
	BID	ASK		BID	ASK		BID	ASK
EURUSD	1,0930	1,0933	O/N	0	3,5	1Y	-0,2133	-0,1633
EURCHF	1,0866	1,0867	T/N	0	1,2	2Y	-0,2221	-0,2121
EURGBP	0,7732	0,7734	1W	0	8	3Y	-0,194	-0,184
EURJPY	124,45	124,50	2W	0	16	4Y	-0,1337	-0,1137
GBPUSD	1,4133	1,4136	1M	0	36	5Y	-0,035	-0,026
USDJPY	113,85	113,89	3M	0	144	7Y	0,1905	0,2105
GOLD	1264,40	1264,60	6M	19	330	9Y	0,43	0,45
BRENT	35,84	35,86	12M	268	883	10Y	0,5383	0,5583

	Cross-rates PBZ	
	BID	ASK
EURHRK	7,5800	7,6300
USDHRK	6,9331	6,9808
CHFHRK	6,9752	7,0219
GBPHRK	9,8009	9,8681
JPYHRK	6,0884	6,1310
AUDHRK	5,1109	5,1450
CADHRK	5,1642	5,2018
NOKHRK	0,8085	0,8143
DKKHRK	1,0160	1,0228
SEKHRK	0,8117	0,8173
HUFHRK	2,4487	2,4668
PLNHRK	1,7494	1,7623
CZKHRK	0,2802	0,2823

Jučer je bilo malih promjena u tečaju, bilo je pomaka gore dole. Dan smo otvorili s kotacijom EURHRK 7,60 no završili smo ga s 7,596. EURHRK je i dalje u silaznom trendu, jačanje kune naspram eura. Današnji okvir trgovanja vidimo u okviru 7,58 – 7,63. Najviše se trgovalo Ledovom dionicom. CROBEX je rastao za 0,17%, dok je CROBEX10 rastao 0,06%.

Rast cijena dionica na Wall Street-u treći dan za redom. Oprezno i sigurno se trgovalo zbog izvješća o zapošljavanju u SAD-u koje utječe na smjer tržišta. Dow Jones je ojačao 0,26%, dok je S&P 500 porastao 0,35%, a Nasdaq indeks 0,09%. Azijsko tržište u malom porastu jer su se investitori odlučili ulagati u riskantnije proizvode zbog pozitivnih indikatora iz SAD-a. MSCI indeks van Japana je rastao 0,6%, što je najviše u zadnja 2 mjeseca. Nikkei je rastao 0,3%. Shanghai Composite indeks je rastao 0,2%. Brazilski Bovespa indeks je rastao više od 5%. Porast tečaja EURUSD na 1,095.



Musaka: U zagrijanoj tavi na ulju propržiti luk, dodati mljeveno meso, isjeckano povrće i začine. Dinstati dok se povrće ne omekša i meso potamni. U međuvremenu oguliti, oprati i izrezati krumpir na ploškice. Kad je meso i povrće gotovo, dodati krumpir i promiješati. Istresti u podmazanu tepsiju. Istući jaja sa mlijekom i dodati malo soli i papra. Proiliti po krumpirima i mesu. Pokriti sve aluminijskom folijom i peći u prethodno zagrijanoj pećnici na 200C. Peći oko 30-40 minuta, skinuti foliju i ostaviti još 10ak minuta da se krumpir fino zapeče.

Pregled novčanog tržišta

Opis	Referentne kamatne stope na dan			03.03.2016	
	Libor USD	Libor CHF	Euribor	Zibor	
O/N	0,3715	-0,777	-	0,44	
1W	0,3964	-0,820	-0,269	0,49	
2W			-0,271	0,56	
1M	0,4376	-0,827	-0,276	0,65	
3M	0,63485	-0,801	-0,213	0,83	
6M	0,889	-0,759	-0,135	1,08	
1Y	1,1955	-0,677	-0,025	1,43	

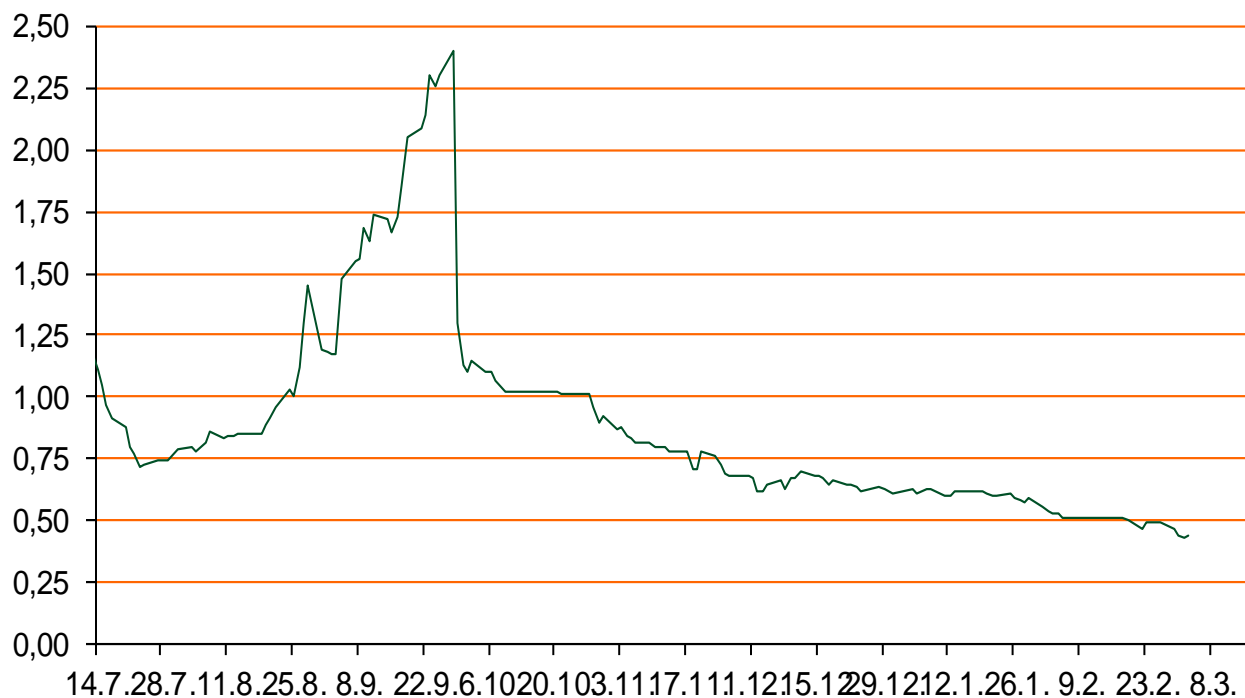
Vrijednost udjela fondova	02.03.2016
Fond	
PBZ Novčani fond	143,1546 HRK
PBZ Euro novčani	139,1644 EUR
PBZ Dollar	131,3863 USD
PBZ Short term bond	101,0109 HRK
PBZ Bond	125,0965 EUR
PBZ Conservative 10	105,6202 EUR
PBZ Flexibile 30	97,4297 EUR
PBZ Global	13,8595 EUR
PBZ Equity	9,8053 EUR

Trezorski zapisi (Rezultati posljednje aukcije Min. Financija RH)					
Ročnost	Valuta	Prinos	Izdano (Mio)	Dat. Izdanja	Dat. Dospijeća
91	HRK	0,40	5	03.03.2016	02.06.2016
182	HRK	0,50	20	03.03.2016	01.09.2016
364	HRK	0,91	1500	03.03.2016	02.03.2017
546	EUR	1,95	1225	12.02.2015	11.08.2016
91	EUR/VK	0,20	11,00	25.02.2016	26.05.2016
364	EUR/VK	0,30	3,00	25.02.2016	23.02.2017

	Kamatni sw apovi		
	EUR BID	USD BID	CHF BID
1 Y	-0,2137	-	-
2 Y	-0,2240	0,8810	-0,9090
3 Y	-0,1990	1,0040	-0,8670
4 Y	-0,1325	1,1280	-0,7920
5 Y	-0,0380	1,2450	-0,6880
6 Y	0,0750	1,3500	-0,5820
7 Y	0,1927	1,4440	-0,4630
8 Y	0,3225	1,5280	-0,3570
9 Y	0,4326	1,6020	-0,2690
10 Y	0,5305	1,6680	-0,1860

	PBZ Referente kamate na HRK				
	O/N	1W	2W	1M	3M
Bid	0,0000	0,0000	0,0000	0,1000	0,3000
Ask	0,5000	0,5000	0,5000	0,6000	0,8000

Zibor na O/N



Pregled tržišta obveznica

Obveznice Rep. Hrvatske

Naziv	Kupon	Dospijeće	Cijena		Prinos	
			Bid	Ask	Bid	Ask
<i>Euro - Val. klauzula</i>						
RHMF-O-19BA	5,375%	29.11.2019	110,60	111,60	2,38	2,12
RHMF-O-203E	6,500%	05.03.2020	115,70	116,40	2,35	2,18
RHMF-O-227E	6,500%	22.07.2022	117,65	118,35	3,39	3,28
RHMF-O-247E	5,750%	10.07.2024	114,40	115,10	3,72	3,63
<i>HRK - Kunske</i>						
RHMF-O-167A	5,750%	22.07.2016	101,80	102,30	0,87	-0,44
RHMF-O-172A	4,750%	08.02.2017	103,00	103,50	1,45	0,91
RHMF-O-17BA	6,250%	25.11.2017	107,70	108,20	1,67	1,38
RHMF-O-187A	5,250%	10.07.2018	107,40	108,40	1,99	1,58
RHMF-O-203A	6,750%	05.03.2020	116,60	117,60	2,36	2,10
RHMF-O-257A	4,500%	09.07.2025	105,50	106,50	3,79	3,66
RHMF-O-26CA	4,250%	14.12.2026	102,60	103,60	3,95	3,83

Kotacije europskih državnih obveznica dospjeća 10 godina

Izdavatelj	Cijena	Prinos
Njemačka	103,17	0,18
Francuska	104,34	0,54
Austrija	106,77	0,48
Italija	105,19	1,43
Španjolska	105,35	1,55
Portugal	100,04	2,87
Češka	105,65	0,44
Grčka	62,94	9,96
Slovenija	132,90	1,56

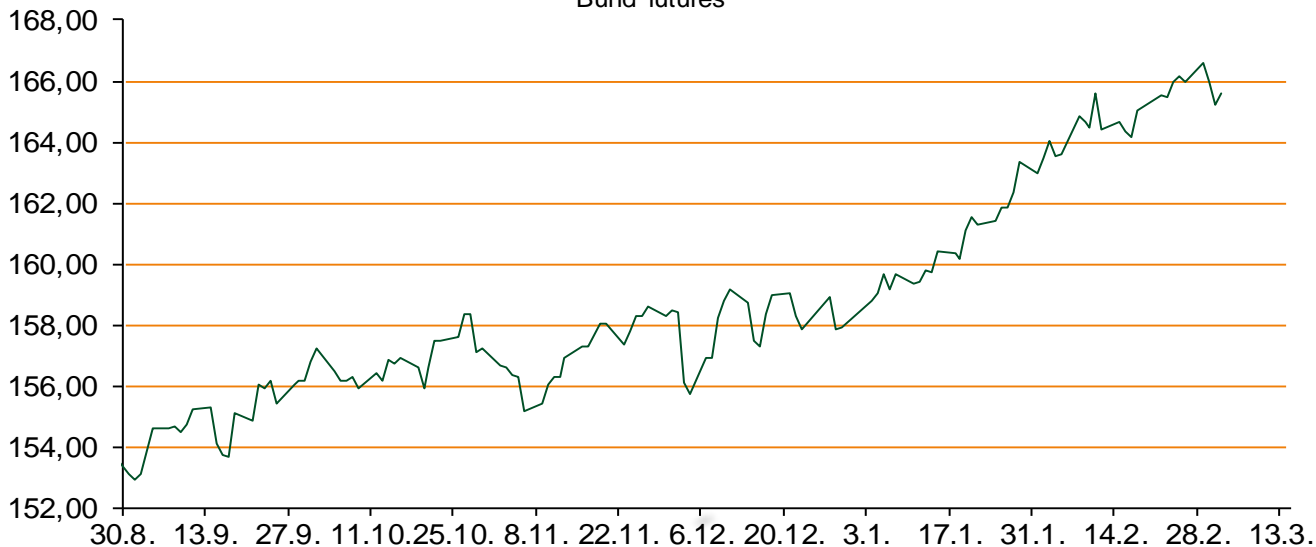
Eurobonds Rep. Hrvatske i hrvatskih kompanija

Naziv	Kupon	Dospijeće	Cijena		Prinos	
			Bid	Ask	Bid	Ask
<i>Republika Hrvatska</i>						
CROATIA USD 2017	6,250%	27.04.2017	103,90	104,40	2,73	2,29
CROATIA EUR 2018	5,875%	09.07.2018	109,55	110,05	1,66	1,46
CROATIA USD 2019	6,750%	05.11.2019	108,70	109,20	4,16	4,02
CROATIA USD 2020	6,625%	14.07.2020	108,55	109,55	4,44	4,20
CROATIA USD 2021	6,375%	24.03.2021	108,05	109,05	4,57	4,36
CROATIA EUR 2022	3,875%	30.05.2022	101,80	102,80	3,55	3,37
CROATIA USD 2023	5,5%	04.04.2023	104,00	105,00	4,82	4,66
CROATIA USD 2024	6,000%	26.01.2024	107,40	108,40	4,86	4,71
CROATIA EUR 2025	3,000%	09.03.2025	93,10	93,60	3,92	3,86
<i>Hrvatske kompanije</i>						
AGROKOR 2020	9,125%	10.10.2020	105,40	106,40	7,50	7,21
AGROKOR 2019	9,875%	01.05.2019	105,50	106,50	7,86	7,51
ZG. HOLDING 2017	5,500%	10.07.2017	94,60	95,60	9,97	9,10
HEP USD	6,000%	09.11.2017	105,10	106,10	2,84	2,25
HEP USD	5,875%	23.10.2022	102,00	103,00	5,51	5,33

CDS Pregled

Izdavatelj	1 god	3 god	5 god
Hrvatska	128	214	271
Italija	64	104	135
Spain	43	80	105

Bund futures



Pregled dioničkog tržišta

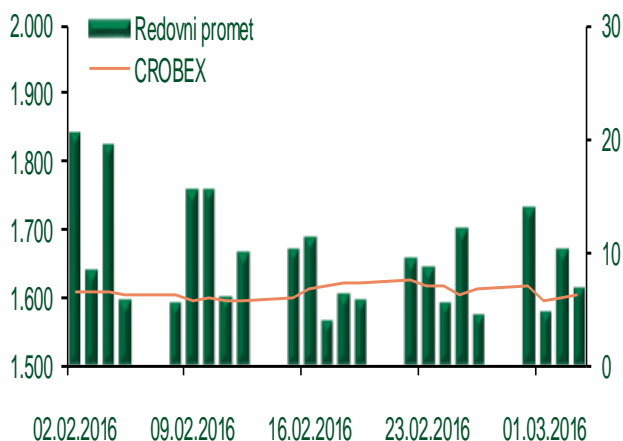
Dnevni pregled trgovanja na ZSE

Podaci za 03.03.2016.

Ukupni promet ('000 HRK)	6.809,00
Redovni promet ('000 HRK)	6.809,00
Prijavljeni promet ('000 HRK)	0,00
OTC promet ('000 HRK)	103.156,33
Vrijednost CROBEX indeksa	1.602,55
Dnevna promjena CROBEX indeksa	0,17%
Promjena CROBEX indeksa u 2016.	-5,15%
Vrijednost CROBEX10 indeksa	935,71
Dnevna promjena CROBEX10 indeksa	0,06%
Promjena CROBEX10 indeksa u 2016.	-5,42%

Izvor: Zagrebačka burza

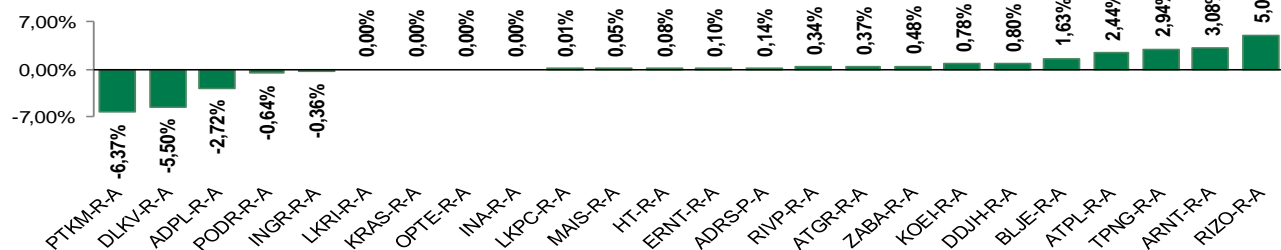
Kretanje vrijednosti CROBEX-a i redovnog prometa



Top 5 najlikvidnijih dionica na Zagrebačkoj burzi

Oznaka	Naziv društva	Zadnja cijena (HRK) na 03.03.2016.	Promjena cijene	Promjena u tekućoj godini	Promet ('000 HRK)	Tržišna kapitalizacija (mil. HRK)
LEDO-R-A	Ledo d.d.	9.030,00	0,33%	-0,04%	903,00	1.988,14
ATGR-R-A	Atlantic grupa d.d.	805,00	0,37%	-3,35%	762,06	2.684,11
RVP-R-A	VALAMAR RIVIERA dioničko društvo za tu	23,43	0,34%	-2,66%	549,62	2.952,83
HT-R-A	Hrvatski Telekom d.d.	141,11	0,08%	-2,28%	315,27	11.555,29
ATPL-R-A	Atlantska plovidba d.d.	105,50	2,44%	-27,74%	283,74	143,72

Dnevna promjena sastavnica CROBEX-a



Pregled stanja na burzama u regiji

Indeks	Vrijednost indeksa na 03.03.2016.	Dnevna promjena indeksa	Promjena indeksa u tekućoj godini
BELEX15	590,48	0,85%	-8,32%
BELEXline	1.291,94	0,76%	-6,41%
SBI TOP	691,02	0,36%	-0,73%
SASX-10	682,18	-0,40%	-2,41%
BIRS	623,60	-0,59%	-5,37%
MONEX 20	11.695,84	0,60%	-3,56%
MBI-10	1.792,24	0,00%	-2,24%

Izvor: službene stranice burzi regije

Pregled stanja na burzama u svijetu

Indeks	Vrijednost indeksa na 03.03.2016.	Dnevna promjena indeksa	Promjena indeksa u tekućoj godini
FTSE 100	6130,46	-0,27%	-1,79%
DAX 30	9751,92	-0,25%	-9,23%
CAC 40	4416,08	-0,20%	-4,77%
DJIA	16943,9	+0,26%	-2,76%
NASDAQ	4707,42	+0,09%	-5,99%
S&P 500	1993,4	+0,35%	-2,47%
NIKKEI 225	17014,78	+0,32%	-10,61%

Izvor: Bloomberg

Kontakti

Riznica i upravljanje aktivom i pasivom
treasury@pbz.hr

-Izvršenje naloga klijenata	01 4891 301
-Likvidnost	01 4891 303
-Trgovanje devizama	01 4891 302
-Trgovanje vrijednosnim papirima	01 4891 304
-Trgovanje efektivom	01 4891 305

Sektor investicijskog bankarstva

brokeri@pbz.hr

Direkcija brokerskih poslova

01 4891 331

Pravne napomene:

Ovu publikaciju izdaje PRIVREDNA BANKA ZAGREB-DIONIČKO DRUŠTVO, Zagreb, Radnička cesta 50 (dalje:PBZ) i namijenjena je klijentima Grupe PBZ. Ova publikacija je načinjena samo sa svrhom informiranja i ne može se niti na koji način smatrati ponudom ili pozivom na kupnju imovine ili prava koje se u njoj spominju. Informativni karakter ove publikacije znači da ona ne može služiti kao zamjena za vlastitu prosudbu i procjenu bilo kojeg čitatelja ili primatelja ove publikacije. Informacije, mišljenja, zaključci, prognoze i projekcije koje se ovdje iznose zasnivaju se na javno dostupnim podacima u čiju se točnost PBZ pouzdaje, ali istu ne može jamčiti. U skladu s navedenim, svi stavovi, mišljenja, zaključci, prognoze i projekcije izneseni u ovoj publikaciji podložni su promjenama podataka kako ih objavljuju korišteni izvori. PBZ dozvoljava daljnje korištenje podataka iz ove publikacije, uz obavezno navođenje ove publikacije kao izvora. Svaka imovina koja se spominje u ovoj publikaciji i čije se kretanje komentira može, s vremena na vrijeme, biti predmet trgovanja, odnosno zauzimanja pozicije od strane PBZ-a.