

Dnevni izvještaj financijskih tržišta

03. lipanj 2016.

- aprecijacijski pritisak kune naspram eura
- današnji „range” trgovanja 7,47 – 7,52
- jačanje jena naspram dolara
- danas je sjednica ECB-a
- tržišni sudionici traže utočište u jenu
- barel nafte nadomak 50 dolara
- indeksi u SAD u porastu, europski indeksi bez većih promjena

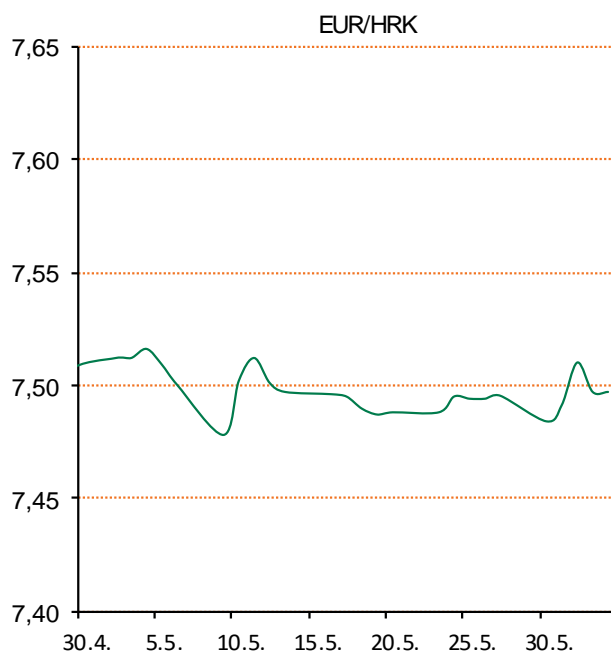
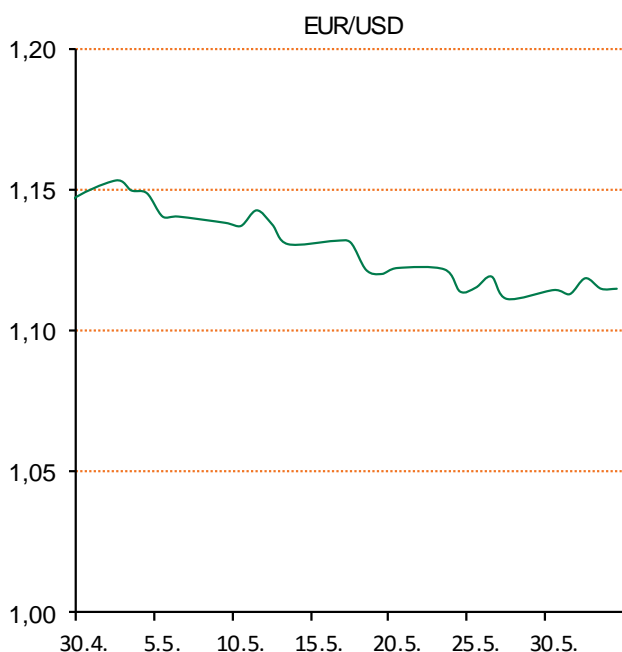
Pregled deviznog tržišta

Spot rates			Forward points EUR/HRK			Interest rate swap EUR		
	BID	ASK		BID	ASK		BID	ASK
EURUSD	1,1152	1,1154	O/N	0	4,1	1Y	-0,18	-0,13
EURCHF	1,1047	1,1052	T/N	0	1,4	2Y	-0,1725	-0,1425
EURGBP	0,7720	0,7722	1W	0	10	3Y	-0,136	-0,127
EURJPY	121,30	121,35	2W	0	19	4Y	-0,09	-0,07
GBPUSD	1,4445	1,445	1M	0	42	5Y	-0,02	0,01
USDJPY	108,74	108,79	3M	19	140	7Y	0,196	0,203
GOLD	1212,26	1213,03	6M	57	322	9Y	0,421	0,428
BRENT	48,74	48,76	12M	265	789	10Y	0,524	0,531

Cross-rates PBZ		
	BID	ASK
EURHRK	7,4700	7,5200
USDHRK	6,6971	6,7432
CHFHRK	6,7590	6,8073
GBPHRK	9,6737	9,7409
JPYHRK	6,1557	6,1995
AUDHRK	4,8598	4,8933
CADHRK	5,1192	5,1553
NOKHRK	0,8039	0,8097
DKKHRK	1,0043	1,0111
SEKHRK	0,8057	0,8116
HUFHRK	2,3869	2,4069
PLNHRK	1,7014	1,7140
CZKHRK	0,2761	0,2784

Dobar dan. U četvrtak se nastavio blagi aprecijacijski pritisak na kunu. Jučerašnji dan smo započeli tečajem EURHRK 7,506, a završili na 7,495. Ključni indeksi CROBEX je umanjen za 0,04%, dok je CROBEX10 rastao za 0,06%. Ukupan jučerašnji promet na ZSE je iznosio 14,2 miliona kuna što je više za 2,5 milijuna kuna nego dan prije. Najprometnija dionica je bila od HT-a. Današnji okvir trgovanja vidimo u okviru 7,47 – 7,52.

Dolar je na međunarodnom tržištu skliznuo na najnižu razinu prema jenu u posljednja dva tjedna. Pao je na razinu 108,75. Razlog pada je neizvjesnost hoće li američka središnja banka uskoro dizati kamatne stope. Tečaj EURUSD je trenutno na razini 1,1151 dolara i drži se iznad svoje naniže razine u posljednja dva i pol mjeseca od 1,1097 dolara. Danas je sjednica ECB-a na kojoj se očekuje da će podići projekcije gospodarskog rasta i stope inflacije, no ne očekuju se promjene kamatnih stopa. Tržišni sudionici zbog BREXITA i neizvjesnosti u gospodarskom planu traže utočište u drugim valutama poput jena. Cijene nafte su u četvrtak na međunarodnim tržištima su nadomak razine od 50\$. Na Londonskoj burzi cijena je iznosila 49,83 dolara, na američkom tržištu se trgovalo 49,13 barelom. Danas je u tijeku sastanak OPEC-a u Beču na kojem će preispitati proizvodnu politiku.



Zdrave lazanje: Zagrijte pećnicu na 250 stupnjeva. Špinat (200g) lagano blanširajte. Izrežite ga na komadiće i dobro iscijedite vodu iz njega. Pomiješajte ricottu (250g), mascarpone (4 žlice) i špinat i dobro začinite sa soli i paprom. Listove za lazanje skuhaite (8 manjih listova) u slanoj vodi oko 3 minute. Jednu žlicu smjese od sira i špinata stavite u vatrostalnu posudu. Dodajte sloj tjestenine, pa smjese od sira, malo pesta i nasjeckanu šunku (200g). Završite sa slojem ricotte, stavite parmezan i pecite oko 20 minuta.

Pregled novčanog tržišta

Opis	Referentne kamatne stope na dan			02.06.2016	
	Libor USD	Libor CHF	Euribor	Zibor	
O/N	0,3855	-0,758	-	0,36	
1W	0,4083	-0,780	-0,363	0,46	
2W			-0,361	0,51	
1M	0,46955	-0,775	-0,350	0,61	
3M	0,6813	-0,735	-0,262	0,79	
6M	0,9854	-0,642	-0,153	0,98	
1Y	1,3284	-0,516	-0,017	1,32	

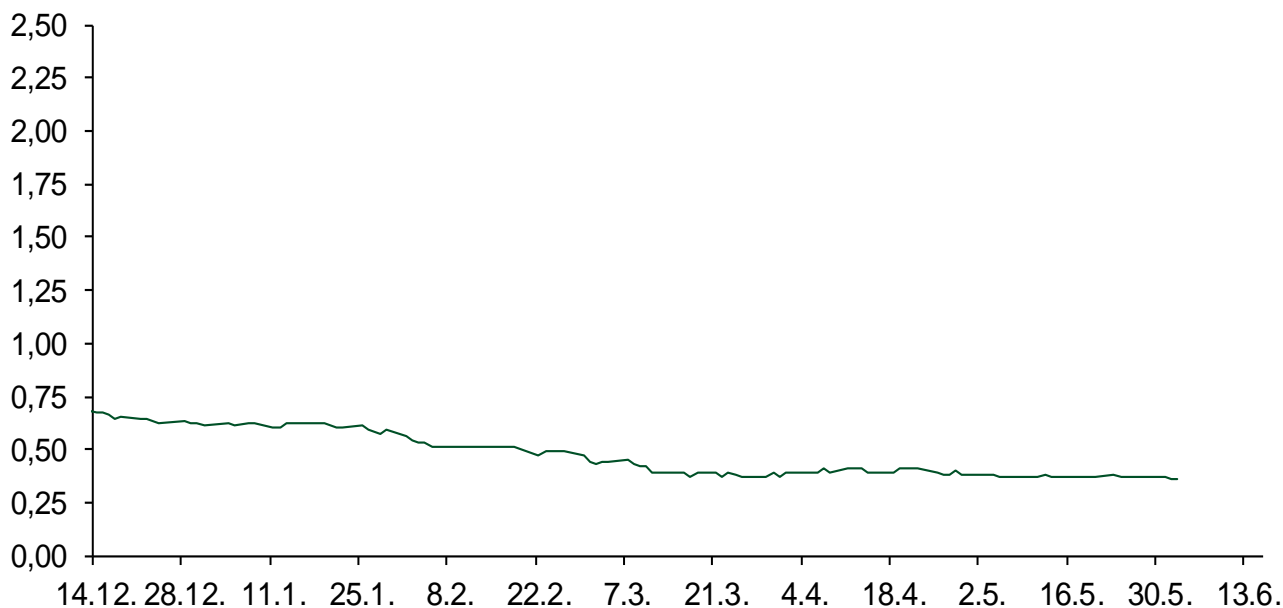
Vrijednost udjela fondova	01.06.2016
Fond	
PBZ Novčani fond	143,2991 HRK
PBZ Euro novčani	139,2512 EUR
PBZ Dollar	131,6745 USD
PBZ Short term bond	101,3619 HRK
PBZ Bond	127,0554 EUR
PBZ Conservative 10	107,9488 EUR
PBZ Flexibile 30	99,9731 EUR
PBZ Global	14,4163 EUR
PBZ Equity	10,3498 EUR

Trezorski zapisi (Rezultati posljednje aukcije Min. Financija RH)					
Ročnost	Valuta	Prinos	Izdano (Mio)	Dat. Izdavanja	Dat. Dospijeaća
91	HRK	0,40	5	03.03.2016	02.06.2016
182	HRK	0,45	1	10.03.2016	08.09.2016
364	HRK	0,95	320	27.05.2016	25.05.2017
546	EUR	1,95	1225	12.02.2015	11.08.2016
91	EUR/VK	0,20	11,00	25.02.2016	26.05.2016
364	EUR/VK	0,30	3,00	25.02.2016	23.02.2017

Kamatni sw apovi			
	EUR BID	USD BID	CHF BID
1 Y	-0,1600	0,8780	-0,7050
2 Y	-0,1625	1,0360	-0,6860
3 Y	-0,1525	1,1530	-0,6750
4 Y	-0,0900	1,2470	-0,6380
5 Y	-0,0125	1,3290	-0,5720
6 Y	0,0800	1,4080	-0,4930
7 Y	0,1950	1,4840	-0,4140
8 Y	0,3025	1,5540	-0,3280
9 Y	0,4090	1,6180	-0,2520
10 Y	0,5000	1,6760	-0,1780

PBZ Referente kamate						
HRK	O/N	1W	1M	3M	6M	
Bid	0,00	0,00	0,10	0,30	0,50	
Ask	0,50	0,50	0,60	0,80	1,00	
EUR	O/N	1W	1M	3M	6M	
Bid	0,00	0,00	0,00	0,01	0,01	
Ask	0,20	0,20	0,30	0,41	0,51	
USD	O/N	1W	1M	3M	6M	
Bid	0,20	0,30	0,40	0,50	0,66	
Ask	0,70	0,80	0,90	1,00	1,10	

Zibor na O/N



Pregled tržišta obveznica

Obveznice Rep. Hrvatske

Naziv	Kupon	Dospijeće	Cijena		Prinos	
			Bid	Ask	Bid	Ask
<i>Euro - Val. klauzula</i>						
RHMF-O-19BA	5,375%	29.11.2019	111,60	112,30	1,91	1,71
RHMF-O-203E	6,500%	05.03.2020	116,65	117,35	1,87	1,69
RHMF-O-227E	6,500%	22.07.2022	118,00	118,70	3,23	3,12
RHMF-O-247E	5,750%	10.07.2024	115,90	116,60	3,48	3,39
<i>HRK - Kunske</i>						
RHMF-O-167A	5,750%	22.07.2016	100,65	100,75	0,36	-0,44
RHMF-O-172A	4,750%	08.02.2017	102,25	102,55	1,35	0,91
RHMF-O-17BA	6,250%	25.11.2017	107,05	107,55	1,36	1,03
RHMF-O-187A	5,250%	10.07.2018	107,15	107,65	1,75	1,51
RHMF-O-203A	6,750%	05.03.2020	116,20	117,20	2,21	1,93
RHMF-O-257A	4,500%	09.07.2025	106,80	107,80	3,61	3,48
RHMF-O-26CA	4,250%	14.12.2026	103,75	104,75	3,81	3,69

Kotacije europskih državnih obveznica dospjeća 10 godina

Izdavatelj	Cijena	Prinos
Njemačka	103,72	0,11
Francuska	100,31	0,47
Austrija	108,28	0,30
Italija	105,57	1,38
Španjolska	104,28	1,48
Portugal	97,39	3,18
Češka	104,55	0,53
Grčka	74,53	7,39
Slovenija	133,81	1,41

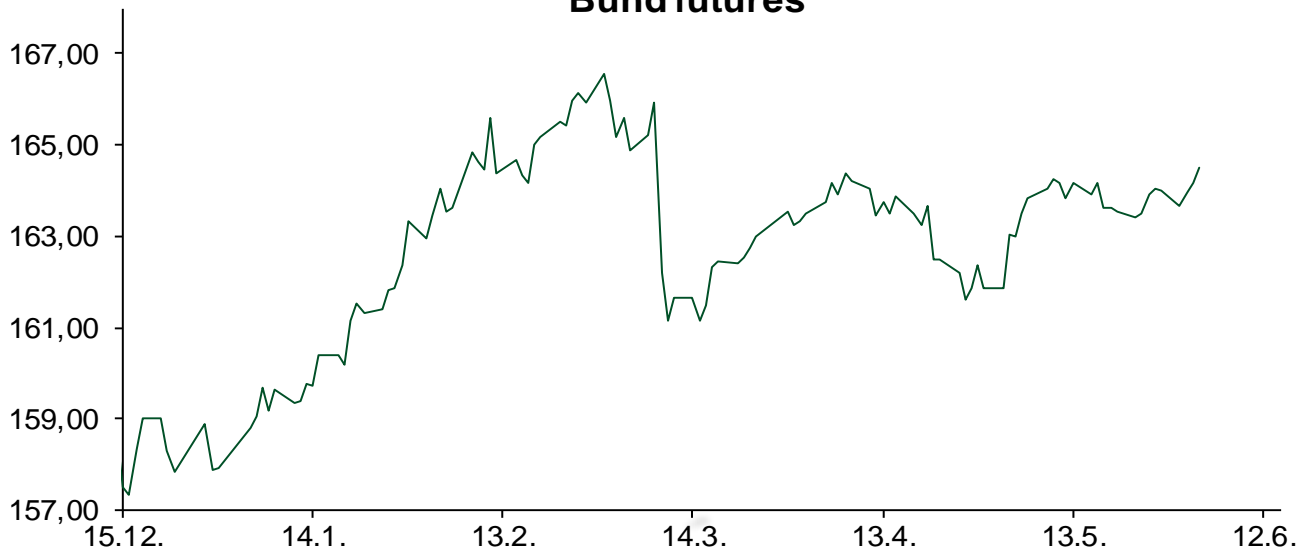
Eurobonds Rep. Hrvatske i hrvatskih kompanija

Naziv	Kupon	Dospijeće	Cijena		Prinos	
			Bid	Ask	Bid	Ask
<i>Republika Hrvatska</i>						
CROATIA USD 2017	6,250%	27.04.2017	103,60	103,90	2,12	1,79
CROATIA EUR 2018	5,875%	09.07.2018	109,40	109,70	1,28	1,14
CROATIA USD 2019	6,750%	05.11.2019	109,20	109,50	3,84	3,75
CROATIA USD 2020	6,625%	14.07.2020	109,00	110,00	4,21	3,96
CROATIA USD 2021	6,375%	24.03.2021	109,00	110,00	4,28	4,06
CROATIA EUR 2022	3,875%	30.05.2022	102,30	103,30	3,44	3,26
CROATIA USD 2023	5,5%	04.04.2023.	105,20	106,20	4,60	4,44
CROATIA USD 2024	6,000%	26.01.2024	108,00	109,00	4,74	4,59
CROATIA EUR 2025	3,000%	09.03.2025	94,25	95,25	3,78	3,64
<i>Hrvatske kompanije</i>						
AGROKOR 2020	9,125%	10.10.2020	106,30	107,30	7,13	6,83
AGROKOR 2019	9,875%	01.05.2019	105,20	106,20	7,83	7,45
ZG. HOLDING 2017	5,500%	10.07.2017	98,50	100,00	6,97	5,49
HEP USD	6,000%	09.11.2017	104,80	105,80	2,53	1,84
HEP USD	5,875%	23.10.2022	104,50	105,50	5,04	4,86

CDS Pregled

Izdavatelj	1 god	3 god	5 god
Hrvatska	72	179	258
Italija	54	98	129
Spain	34	71	96

Bund futures



Pregled dioničkog tržišta

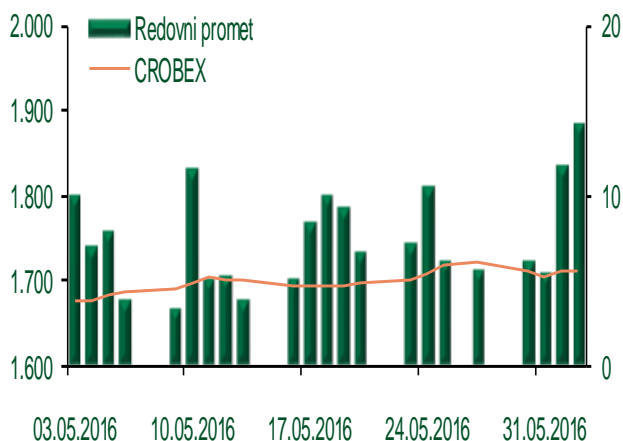
Dnevni pregled trgovanja na ZSE

Podaci za 02.06.2016.

Ukupni promet ('000 HRK)	14.188,15
Redovni promet ('000 HRK)	14.188,15
Prijavljeni promet ('000 HRK)	0,00
OTC promet ('000 HRK)	99.879,41
Vrijednost CROBEX indeksa	1.711,32
Dnevna promjena CROBEX indeksa	-0,04%
Promjena CROBEX indeksa u 2016.	1,28%
Vrijednost CROBEX10 indeksa	998,37
Dnevna promjena CROBEX10 indeksa	0,06%
Promjena CROBEX10 indeksa u 2016.	0,92%

Izvor: Zagrebačka burza

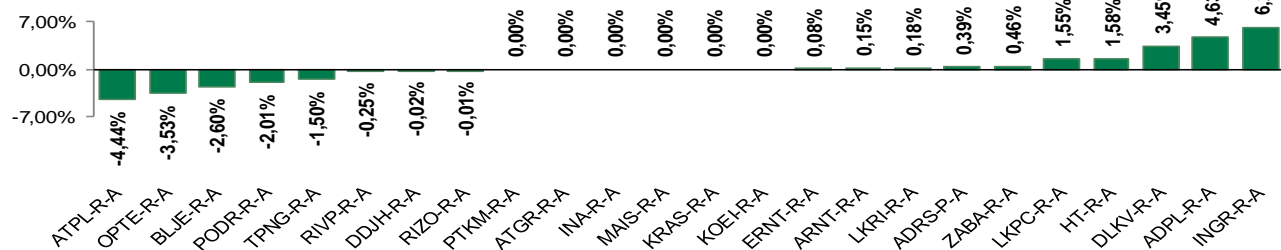
Kretanje vrijednosti CROBEX-a i redovnog prometa



Top 5 najlikvidnijih dionica na Zagrebačkoj burzi

Oznaka	Naziv društva	Zadnja cijena (HRK) na 02.06.2016.	Promjena cijene	Promjena u tekućoj godini	Promet ('000 HRK)	Tržišna kapitalizacija (mil. HRK)
HT-R-A	Hrvatski Telekom d.d.	142,21	1,58%	-1,52%	2.277,74	11.645,37
ADRS-P-A	Adris Grupa d.d.	387,50	0,39%	6,16%	2.050,68	2.628,84
LKPC-R-A	Luka Ploče d.d.	590,00	1,55%	-15,71%	976,93	131,34
TPNG-R-A	TANKERSKA NEXT GENERATION d.d.	78,75	-1,50%	5,00%	972,48	567,00
ADRS-R-A	Adris Grupa d.d.	510,00	-0,02%	-7,27%	957,04	4.904,11

Dnevna promjena sastavnica CROBEX-a



Pregled stanja na burzama u regiji

Indeks	Vrijednost indeksa na 02.06.2016.	Dnevna promjena indeksa	Promjena indeksa u tekućoj godini
BELEX15	629,67	1,23%	-2,24%
BELEXline	1.365,99	0,98%	-1,05%
SBI TOP	692,77	0,26%	-0,48%
SASX-10	709,89	0,49%	1,55%
BIRS	587,73	3,11%	-10,81%
MONEX 20	10.625,31	-0,17%	-12,39%
MBI-10	1.701,46	-0,33%	-7,19%

Izvor: službene stranice burzi regije

Pregled stanja na burzama u svijetu

Indeks	Vrijednost indeksa na 02.06.2016.	Dnevna promjena indeksa	Promjena indeksa u tekućoj godini
FTSE 100	6185,61	-0,10%	-0,91%
DAX 30	10.208,00	+0,03%	-4,98%
CAC 40	4.466,00	-0,21%	-3,69%
DJIA	17838,56	+0,27%	2,37%
NASDAQ	4971,36	+0,39%	-0,72%
S&P 500	2105,26	+0,28%	3,00%
NIKKEI 225	16642,23	+0,48%	-12,56%

Izvor: Bloomberg

Kontakti

Riznica i ALM

Prodaja rizničnih proizvoda
treasurysales@pbz.hr

01 4891 301

Riznica
treasury@pbz.hr

- Likvidnost 01 4891 303
- Trgovanje devizama 01 4891 302
- Trgovanje vrijednosnim papirima 01 4891 304
- Trgovanje efektivom 01 4891 305

Proizvodi korporativnog bankarstva

Brokerski poslovi
brokeri@pbz.hr

01 4891 331

Pravne napomene:

Ovu publikaciju izdaje PRIVREDNA BANKA ZAGREB-DIONIČKO DRUŠTVO, Zagreb, Radnička cesta 50 (dalje:PBZ) i namijenjena je klijentima Grupe PBZ. Ova publikacija je načinjena samo sa svrhom informiranja i ne može se niti na koji način smatrati ponudom ili pozivom na kupnju imovine ili prava koje se u njoj spominju. Informativni karakter ove publikacije znači da ona ne može služiti kao zamjena za vlastitu prosudbu i procjenu bilo kojeg čitatelja ili primatelja ove publikacije. Informacije, mišljenja, zaključci, prognoze i projekcije koje se ovdje iznose zasnivaju se na javno dostupnim podacima u čiju se točnost PBZ pouzdaje, ali istu ne može jamčiti. U skladu s navedenim, svi stavovi, mišljenja, zaključci, prognoze i projekcije izneseni u ovoj publikaciji podložni su promjenama podataka kako ih objavljuju korišteni izvori. PBZ dozvoljava daljnje korištenje podataka iz ove publikacije, uz obavezno navođenje ove publikacije kao izvora. Svaka imovina koja se spominje u ovoj publikaciji i čije se kretanje komentira može, s vremena na vrijeme, biti predmet trgovanja, odnosno zauzimanja pozicije od strane PBZ-a.