

Dnevni izvještaj financijskih tržišta

03.svibanj 2016.

- interval trgovanja u današnjem danu u okviru 7,48-7,53
- ključni indeksi ZSE zaključili trgovanje različitih predznaka
- jen na najvišoj razini u odnosu na dolar
- ulagači u iščekivanju novog izvješća o nezaposlenosti u SAD-u
- cijene nafte na tržištima spustile se sa najviših razina
- većina svjetskih indeksa u laganom porastu

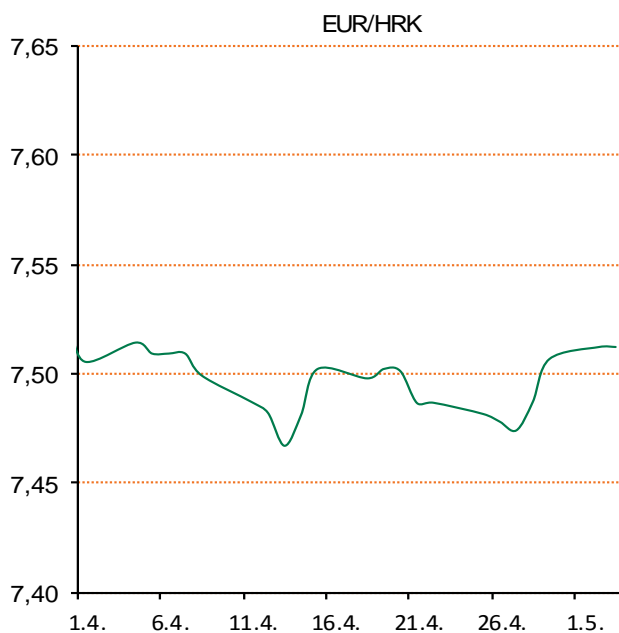
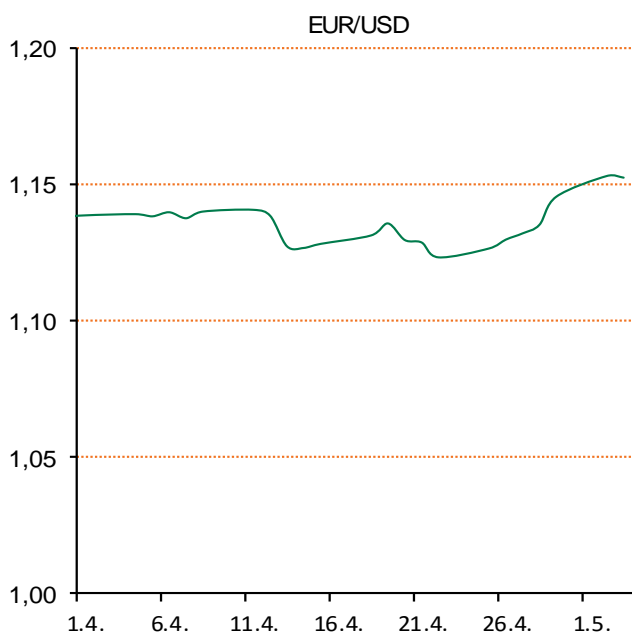
Prehled deviznog tržišta

Spot rates			Forward points EUR/HRK			Interest rate swap EUR		
	BID	ASK		BID	ASK		BID	ASK
EURUSD	1,1575	1,1579	O/N	0	0,9	1Y	-0,1489	-0,1343
EURCHF	1,0994	1,0997	T/N	0	0,9	2Y	-0,15	-0,12
EURGBP	0,7851	0,7853	1W	0	7	3Y	-0,105	-0,085
EURJPY	122,36	122,42	2W	0	13	4Y	-0,035	-0,015
GBPUSD	1,4744	1,4747	1M	0	36	5Y	0,054	0,084
USDJPY	105,69	105,73	3M	38	141	7Y	0,2925	0,3125
GOLD	1298,20	1298,40	6M	96	361	9Y	0,53	0,55
BRENT	45,07	45,09	12M	341	866	10Y	0,63	0,67

Cross-rates PBZ		
	BID	ASK
EURHRK	7,4800	7,5300
USDHRK	6,4600	6,5054
CHFHRK	6,8019	6,8492
GBPHRK	9,5250	9,5911
JPYHRK	6,1101	6,1540
AUDHRK	4,9120	4,9458
CADHRK	5,1750	5,2132
NOKHRK	0,8099	0,8156
DKKHRK	1,0051	1,0119
SEKHRK	0,8162	0,8222
HUFHRK	2,4013	2,4182
PLNHRK	1,7066	1,7198
CZKHRK	0,2764	0,2785

Utorak na domaćem tržištu otvorili smo kotacijom EURHRK 7,505-7,510. Tijekom jutra kuna je slabila u odnosu na euro, da bi ponovno postupno ojačala pa smo dan zatvorili na 7,508-7,513 za EURHRK. Ključni indeksi Zagrebačke burze trgovanje su zaključili različitim predznacima, pa je tako Crobex uvećan za 0,12 posto, a Crobex10 umanjen za 0,01 posto. Ukupan redovan promet na ZSE umanjen je za 2,2 milijuna kuna u odnosu na petak te je iznosi 9,1 milijun kuna.

Jen je na međunarodnim deviznim tržištima zabilježio novu najvišu razinu u odnosu na dolar u posljednjih 18 mjeseci. Dolar je u jednom trenutku iznosio 106,14 jena, da bi se na europskom tržištu stabilizirao na 106,38 jena. Trgovanje na europskom tržištu jučer je bilo nešto slabije zbog praznika na londonskom tržištu, a eurom se trgovalo po 1,1460 dolara. Ulagači su u iščekivanju novog izvješća o zaposlenosti u SAD-u koje se očekuje krajem tjedna. Valutni par EURUSD od početka godine postigao je svoj maksimum na vrijednost od 1,1464, dok je USDJPY zabilježio maksimum na 1,4689 s obzirom na rast cijene zlata i nafte na svjetskom financijskom tržištu. Cijene nafte u ponedjeljak su se na međunarodnim tržištima spustile sa najviših razina u ovoj godini, a najviše zbog pritiska rasta proizvodnje članica OPEC-a. Na londonskom tržištu trgovalo se po cijeni od 46,77 dolara za barel, a na američkom tržištu po 45,52 dolara.



Knjiga: Andrea Camilleri, *Paukova strpljivost* - Nakon što je prethodno bio ranjen, Salvo Montalbano je na bolovanju. No, unatoč tomu, on se na svoj osebujan način upleće u istragu koja je pokrenuta zbog otmice lijepe mlade djevojke iz do nedavna dobrostojeće a sada, zbog vlastita altruizma, osiromašene obitelji koja i nema novac da plati traženu otkupninu. I baš će se oko toga ispreplesti zamršena i uzbudljiva radnja romana, posve neizvjesna, na kraju i posve neočekivana raspleta. Roman *Paukova strpljivost*, uvršten na popis najboljih kriminalističkih romana svih vremena u izboru Independenta, sedmi je hrvatski prijevod Andree Camillerija, autora koji je zahvaljujući zgodama sicilijanskog policajca nagle čudi, nesklna autoritetu, hedonista i gurmana postao najčitaniji talijanski pisac.

Pregled novčanog tržišta

Referentne kamatne stope na dan				02.05.2016	
Opis	Libor USD	Libor CHF	Euribor	Zibor	
O/N	0,3837	-0,763	-	0,38	
1W	0,4055	-0,801	-0,359	0,47	
2W			-0,352	0,50	
1M	0,43575	-0,779	-0,343	0,60	
3M	0,6366	-0,729	-0,250	0,80	
6M	0,90415	-0,646	-0,141	0,98	
1Y	1,2295	-0,521	-0,012	1,32	

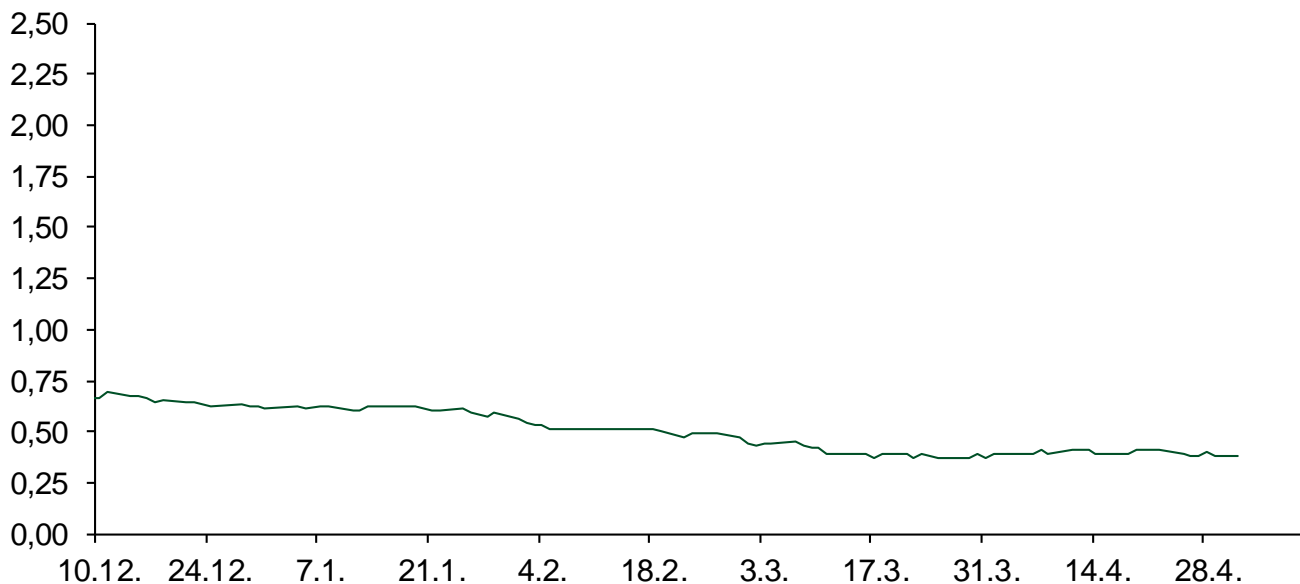
Vrijednost udjela fondova		29.04.2016	
	Fond		
	PBZ Novčani fond		143,2546 HRK
	PBZ Euro novčani		139,2240 EUR
	PBZ Dollar		131,5607 USD
	PBZ Short term bond		101,4466 HRK
	PBZ Bond		127,3088 EUR
	PBZ Conservative 10		107,9561 EUR
	PBZ Flexible 30		99,5432 EUR
	PBZ Global		14,1758 EUR
	PBZ Equity		10,2240 EUR

Trezorski zapisi (Rezultati posljednje aukcije Min. Financija RH)					
Ročnost	Valuta	Prinos	Izdano (Mio)	Dat. Izdanja	Dat. Dospjeća
91	HRK	0,40	5	03.03.2016	02.06.2016
182	HRK	0,45	1	10.03.2016	08.09.2016
364	HRK	0,97	672	28.04.2016	27.04.2017
546	EUR	1,95	1225	12.02.2015	11.08.2016
91	EUR/VK	0,20	11,00	25.02.2016	26.05.2016
364	EUR/VK	0,30	3,00	25.02.2016	23.02.2017

Kamatni swapovi			
	EUR BID	USD BID	CHF BID
1 Y	-0,1685	0,7820	-0,7075
2 Y	-0,1370	0,9190	-0,6810
3 Y	-0,1070	1,0380	-0,6690
4 Y	-0,0400	1,1570	-0,6170
5 Y	0,0670	1,2680	-0,5410
6 Y	0,1700	1,3770	-0,4460
7 Y	0,3000	1,4790	-0,3500
8 Y	0,4245	1,5710	-0,2570
9 Y	0,5400	1,6510	-0,1740
10 Y	0,6400	1,7240	-0,1010

PBZ Referentne kamate						
	HRK	O/N	1W	1M	3M	6M
	Bid	0,00	0,00	0,10	0,30	0,50
	Ask	0,50	0,50	0,60	0,80	1,00
	EUR	O/N	1W	1M	3M	6M
	Bid	0,00	0,00	0,00	0,01	0,01
	Ask	0,20	0,20	0,30	0,41	0,51
	USD	O/N	1W	1M	3M	6M
	Bid	0,20	0,30	0,40	0,50	0,66
	Ask	0,70	0,80	0,90	1,00	1,10

Zibor na O/N



Pregled tržišta obveznica

Obveznice Rep. Hrvatske

Naziv	Kupon	Dospijeće	Cijena		Prinos	
			Bid	Ask	Bid	Ask
<i>Euro - Val. klauzula</i>						
RHMF-O-19BA	5,375%	29.11.2019	111,90	112,60	1,90	1,71
RHMF-O-203E	6,500%	05.03.2020	116,70	117,40	1,95	1,78
RHMF-O-227E	6,500%	22.07.2022	118,20	118,90	3,24	3,13
RHMF-O-247E	5,750%	10.07.2024	115,85	116,55	3,50	3,41
<i>HRK - Kunske</i>						
RHMF-O-167A	5,750%	22.07.2016	101,00	101,20	1,00	0,08
RHMF-O-172A	4,750%	08.02.2017	102,60	102,90	1,29	0,90
RHMF-O-17BA	6,250%	25.11.2017	107,35	107,85	1,44	1,13
RHMF-O-187A	5,250%	10.07.2018	107,50	108,50	1,73	1,28
RHMF-O-203A	6,750%	05.03.2020	116,85	117,85	2,14	1,87
RHMF-O-257A	4,500%	09.07.2025	106,70	107,70	3,63	3,50
RHMF-O-26CA	4,250%	14.12.2026	103,60	104,60	3,83	3,72

Kotacije europskih državnih obveznica dospjeća 10 godina

Izdavatelj	Cijena	Prinos
Njemačka	102,22	0,27
Francuska	98,77	0,63
Austrija	106,55	0,49
Italija	104,86	1,46
Španjolska	103,49	1,57
Portugal	98,08	3,10
Češka	105,03	0,49
Grčka	67,01	8,74
Slovenija	134,07	1,41

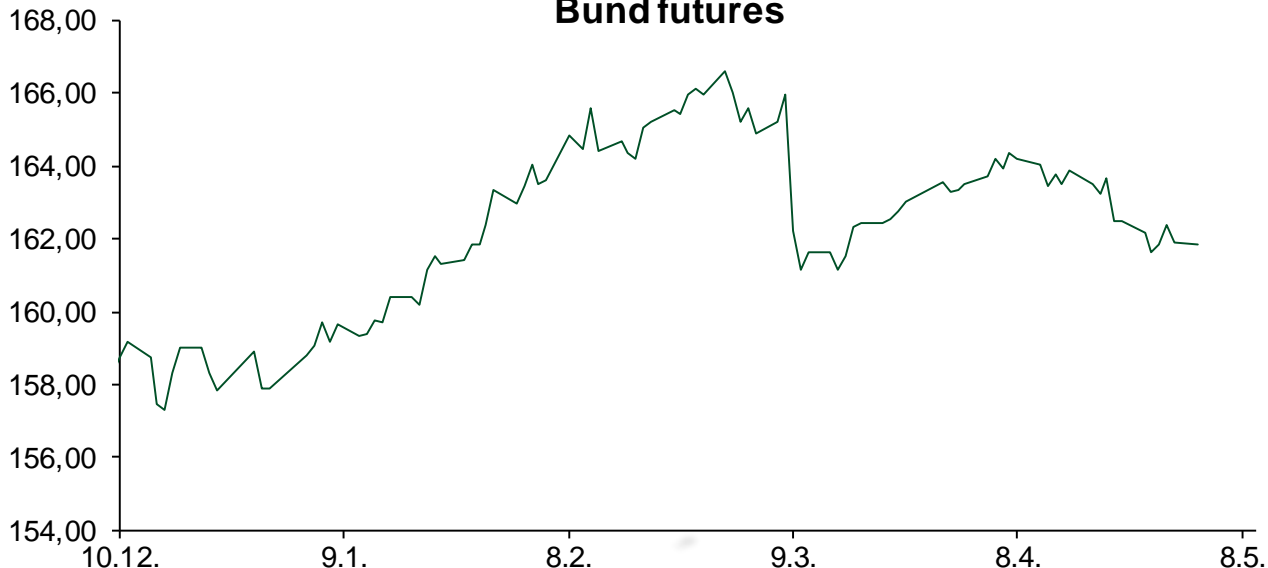
Eurobonds Rep. Hrvatske i hrvatskih kompanija

Naziv	Kupon	Dospijeće	Cijena		Prinos	
			Bid	Ask	Bid	Ask
<i>Republika Hrvatska</i>						
CROATIA USD 2017	6,250%	27.04.2017	103,85	104,15	2,24	1,93
CROATIA EUR 2018	5,875%	09.07.2018	109,70	110,00	1,32	1,19
CROATIA USD 2019	6,750%	05.11.2019	109,60	109,90	3,79	3,71
CROATIA USD 2020	6,625%	14.07.2020	109,70	110,70	4,08	3,83
CROATIA USD 2021	6,375%	24.03.2021	109,40	110,40	4,22	4,01
CROATIA EUR 2022	3,875%	30.05.2022	102,75	103,75	3,37	3,18
CROATIA USD 2023	5,5%	04.04.2023	105,95	106,95	4,49	4,33
CROATIA USD 2024	6,000%	26.01.2024	109,35	110,35	4,55	4,40
CROATIA EUR 2025	3,000%	09.03.2025	94,75	95,75	3,71	3,57
<i>Hrvatske kompanije</i>						
AGROKOR 2020	9,125%	10.10.2020	106,50	107,50	7,11	6,81
AGROKOR 2019	9,875%	01.05.2019	105,50	106,50	7,77	7,41
ZG. HOLDING 2017	5,500%	10.07.2017	98,00	99,50	7,31	5,93
HEP USD	6,000%	09.11.2017	105,50	106,50	2,27	1,62
HEP USD	5,875%	23.10.2022	103,10	104,10	5,30	5,12

CDS Pregled

Izdavatelj	1 god	3 god	5 god
Hrvatska	67	176	250
Italija	47	95	126
Spain	30	68	92

Bund futures



Pregled dioničkog tržišta

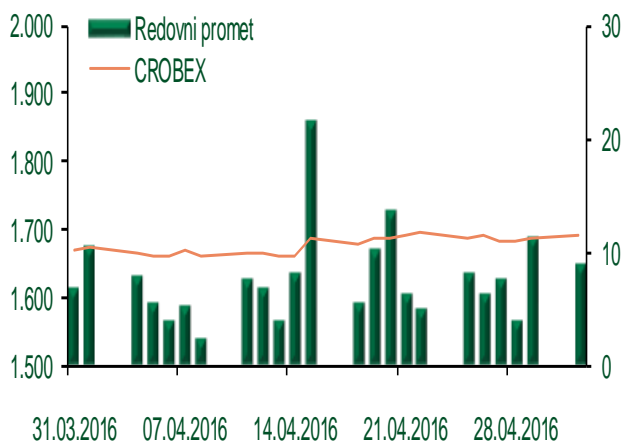
Dnevni pregled trgovanja na ZSE

Podaci za 02.05.2016.

Ukupni promet ('000 HRK)	9.059,26
Redovni promet ('000 HRK)	9.059,26
Prijavljeni promet ('000 HRK)	0,00
OTC promet ('000 HRK)	11.988,22
Vrijednost CROBEX indeksa	1.690,50
Dnevna promjena CROBEX indeksa	0,12%
Promjena CROBEX indeksa u 2016.	0,05%
Vrijednost CROBEX10 indeksa	990,66
Dnevna promjena CROBEX10 indeksa	-0,01%
Promjena CROBEX10 indeksa u 2016.	0,14%

Izvor: Zagrebačka burza

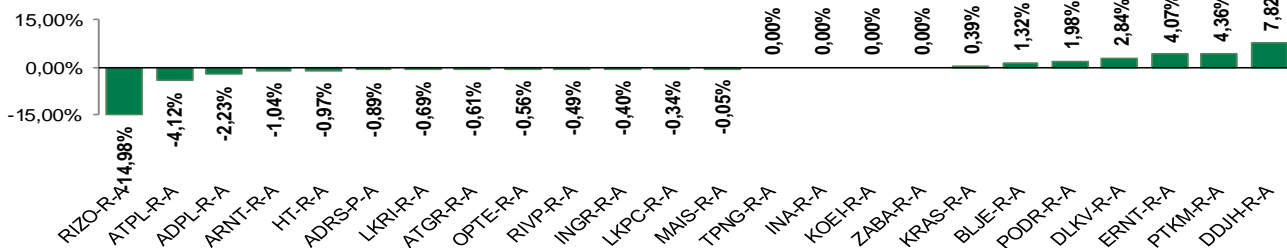
Kretanje vrijednosti CROBEX-a i redovnog prometa



Top 5 najlikvidnijih dionica na Zagrebačkoj burzi

Oznaka	Naziv društva	Zadnja cijena (HRK) na 02.05.2016.	Promjena cijene	Promjena u tekućoj godini	Promet ('000 HRK)	Tržišna kapitalizacija (mil. HRK)
HT-R-A	Hrvatski Telekom d.d.	143,00	-0,97%	-0,97%	1.572,96	11.710,06
HIMR-R-A	Imperial d.d.	607,00	11,38%	21,40%	1.007,33	385,96
DDJH-R-A	Đuro Đaković Holding d.d.	46,18	7,82%	71,74%	698,04	149,49
RVP-R-A	VALAMAR RIVIERA dioničko društvo za tu	24,38	-0,49%	1,29%	669,19	3.072,55
ERNT-R-A	Ericsson Nikola Tesla d.d.	1.125,00	4,07%	7,66%	639,84	1.498,11

Dnevna promjena sastavnica CROBEX-a



Pregled stanja na burzama u regiji

Indeks	Vrijednost indeksa na 02.05.2016.	Dnevna promjena indeksa	Promjena indeksa u tekućoj godini
BELEX15	617,55	0,67%	-4,12%
BELEXline	1.344,85	1,05%	-2,58%
SBI TOP	711,83	0,08%	2,26%
SASX-10	702,68	-0,13%	0,52%
BIRS	595,91	1,56%	-9,57%
MONEX 20	11.263,78	1,06%	-7,13%
MBI-10	1.746,42	0,47%	-4,74%

Izvor: službene stranice burzi regije

Pregled stanja na burzama u svijetu

Indeks	Vrijednost indeksa na 02.05.2016.	Dnevna promjena indeksa	Promjena indeksa u tekućoj godini
FTSE 100	6241,89	-1,27%	-0,01%
DAX 30	10123,27	+0,84%	-5,77%
CAC 40	4442,75	+0,31%	-4,19%
DJIA	17891,16	+0,66%	2,68%
NASDAQ	4817,59	+0,88%	-3,79%
S&P 500	2081,43	+0,78%	1,83%
NIKKEI 225	16147,38	-3,11%	-15,16%

Izvor: Bloomberg

Kontakti

Riznica i ALM

Prodaja rizničnih proizvoda
treasurysales@pbz.hr

01 4891 301

Riznica
treasury@pbz.hr

- Likvidnost 01 4891 303
- Trgovanje devizama 01 4891 302
- Trgovanje vrijednosnim papirima 01 4891 304
- Trgovanje efektivom 01 4891 305

Proizvodi korporativnog bankarstva

Brokerski poslovi
brokeri@pbz.hr

01 4891 331

Pravne napomene:

Ovu publikaciju izdaje PRIVREDNA BANKA ZAGREB-DIONIČKO DRUŠTVO, Zagreb, Radnička cesta 50 (dalje:PBZ) i namijenjena je klijentima Grupe PBZ. Ova publikacija je načinjena samo sa svrhom informiranja i ne može se niti na koji način smatrati ponudom ili pozivom na kupnju imovine ili prava koje se u njoj spominju. Informativni karakter ove publikacije znači da ona ne može služiti kao zamjena za vlastitu prosudbu i procjenu bilo kojeg čitatelja ili primatelja ove publikacije. Informacije, mišljenja, zaključci, prognoze i projekcije koje se ovdje iznose zasnivaju se na javno dostupnim podacima u čiju se točnost PBZ pouzdaje, ali istu ne može jamčiti. U skladu s navedenim, svi stavovi, mišljenja, zaključci, prognoze i projekcije izneseni u ovoj publikaciji podložni su promjenama podataka kako ih objavljuju korišteni izvori. PBZ dozvoljava daljnje korištenje podataka iz ove publikacije, uz obavezno navođenje ove publikacije kao izvora. Svaka imovina koja se spominje u ovoj publikaciji i čije se kretanje komentira može, s vremena na vrijeme, biti predmet trgovanja, odnosno zauzimanja pozicije od strane PBZ-a.