

Dnevni izvještaj financijskih tržišta

02. kolovoz 2016.

- Interval trgovanja u današnjem danu u okviru 7,47-7,52
- Dolar se stabilizirao na tržištima
- U fokusu tržišta izvješće o nezaposlenosti u SAD-u i sjednica Bank of England
- Cijene nafte kliznule na međunarodnim tržištima
- Početak tjedna zabilježio lagani pad svjetskih burzovnih indeksa

Pregled deviznog tržišta

	Spot rates	
	BID	ASK
EURUSD	1,1196	1,1200
EURCHF	1,0818	1,0823
EURGBP	0,8479	0,8484
EURJPY	113,82	113,89
GBPUSD	1,3196	1,3201
USDJPY	101,64	101,67
GOLD	1358,96	1359,15
BRENT	39,76	39,78

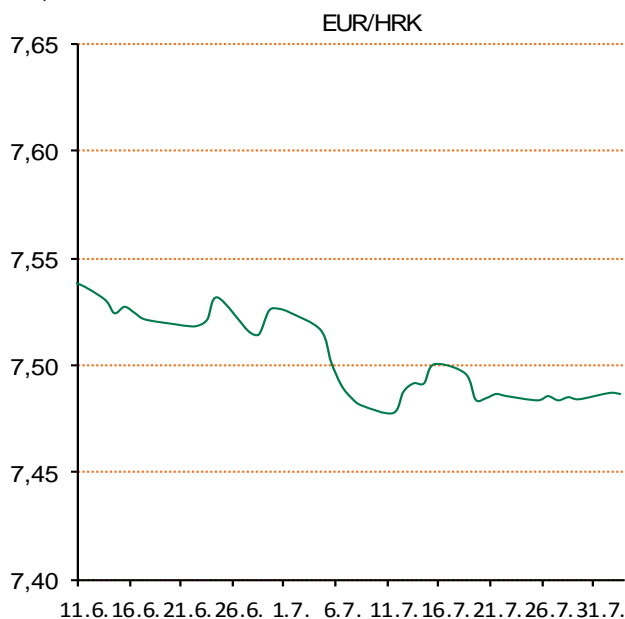
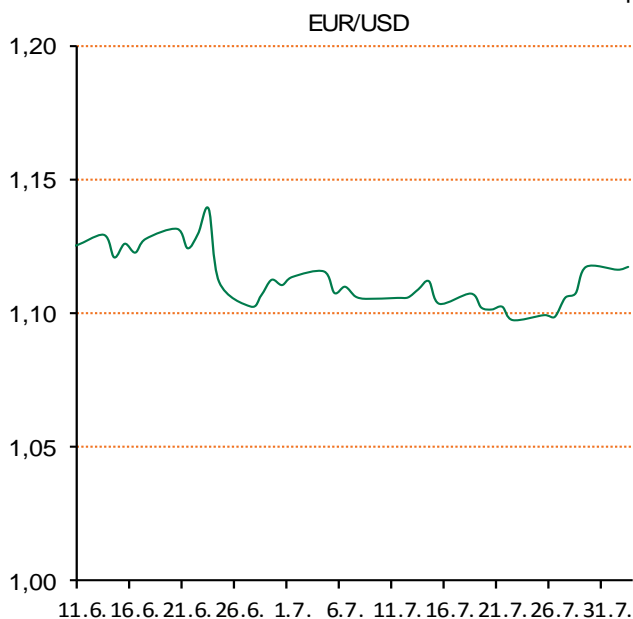
	Forward points EUR/HRK	
	BID	ASK
O/N	1	3
T/N	1	3
1W	10	21
2W	20	42
1M	48	96
3M	143	304
6M	202	587
12M	409	1082

	Interest rate swap EUR	
	BID	ASK
1Y	-0,22	-0,17
2Y	-0,214	-0,204
3Y	-0,223	-0,183
4Y	-0,195	-0,165
5Y	-0,135	-0,127
7Y	0,0125	0,0325
9Y	0,203	0,215
10Y	0,281	0,311

	Cross-rates PBZ	
	BID	ASK
EURHRK	7,4700	7,5200
USDHRK	6,6696	6,7167
CHFHRK	6,9020	6,9514
GBPHRK	8,8048	8,8690
JPYHRK	6,5590	6,6069
AUDHRK	5,0429	5,0777
CADHRK	5,0837	5,1195
NOKHRK	0,7870	0,7925
DKKHRK	1,0042	1,0110
SEKHRK	0,7790	0,7845
HUFHRK	2,3938	2,4137
PLNHRK	1,7165	1,7287
CZKHRK	0,2761	0,2783

Ponedjeljak smo na tržištu otvorili kotacijom EURHRK 7,481-7,485. Trgovanje tijekom dana je bilo letargično, prilično mirno, uz blago slabljenje kune prema euru, pa smo dan završili na razini 7,485-7,49 za EURHRK. Ključni indeksi Zagrebačke burze trgovanje su zaključili u minusu. Crobex je pao za 0,60 posto, a Crobex10 za 0,92 posto. Ukupni redovni promet na ZSE pao je u odnosu za 3,5 milijuna kuna te iznosio 5,2 milijuna kuna. Interval trgovanja u današnjem danu vidimo u okviru 7,47-7,52.

Dolar se u ponedjeljak donekle stabilizirao prema košarici valuta na međunarodnim tržištima nakon najvećih tjednih gubitaka u posljednja tri mjeseca, dok je uspon jena posustao s obzirom da je japanska središnja banka uvela radikalnije poticajne mjere nakon rasta od više od 3 posto. Dolar je u odnosu na jen ojačao 0,5 posto na 102,54 jena, a eurom se trgovalo po 1,1165 dolara, gotovo nepromijenjeno u odnosu na završetak trgovanja u petak. Prošli tjedan dolar je oslabio dva posto nakon što je na sjednici Fed-a izostala informacija o podizanju kamatnih stopa u skorije vrijeme, čemu su se nadali neki tržišni sudionici, i nakon objave slabih podataka o gospodarskom rastu. No, dolar bi ovoga tjedna trebao dobiti podršku s obzirom da se očekuje izvješće o zaposlenosti u petak, s očekivanjem da bi se stopa nezaposlenosti trebala zadržati na 4,9 posto. Dan ranije u četvrtak održati će se redovno zasjedanje Bank of England koja bi trebala sniziti ključnu kamatnu stopu prvi puta od 2009. godine sa 0,5 na 0,25 posto. Cijene nafte jučer su kliznule na međunarodnim tržištima pa se barelom nafte na londonskom tržištu trgovalo po 43,85 dolara, a na američkom po 41,88 dolara.



Film: Star Trek: Beyond - Najveća pustolovina svih vremena započinje sa ZVJEZDANIM STAZAMA, nevjerojatnom pričom o putovanju mlade posade koja se vraća na najmodernijem svemirskom brodu ikad sagrađenom – „U.S.S. Enterprise“. U glavnim ulogama su Idris Elba kao glavni negativac i Sofia Boutella kao misteriozna izvanzemaljka, Simon Pegg, Chris Pine kao kapetan James T. Kirk, Zachary Quinto kao Spock, Zoë Saldana, Karl Urban i Anton Yelchin. Film je režirao Justin Lin (redatelj filmova Brzi i žestoki), a priču su napisali Doug Jung i Simon Pegg. Film se temelji na ZVJEZDANIM STAZAMA Genea Roddenberryja. Producenti filma su J.J. Abrams i Bryan Burk. USS Enterprise posadu, predvođenu kapetanom Jamesom T. Kirkom napao je nezaustavljiv val vanzemaljaca koji uništavaju Enterprise, ostavljajući ih nasukane na novoj planeti gdje se sukobljavaju s novim nemilosrdnim neprijateljima.

Pregled novčanog tržišta

Opis	Referentne kamatne stope na dan			01.08.2016	
	Libor USD	Libor CHF	Euribor	Zibor	
O/N	0,4129	-0,775	-	0,40	
1W	0,4456	-0,805	-0,375	0,48	
2W			-0,372	0,53	
1M	0,4959	-0,798	-0,371	0,62	
3M	0,7591	-0,748	-0,297	0,80	
6M	1,1117	-0,663	-0,186	0,94	
1Y	1,4321	-0,514	-0,048	1,28	

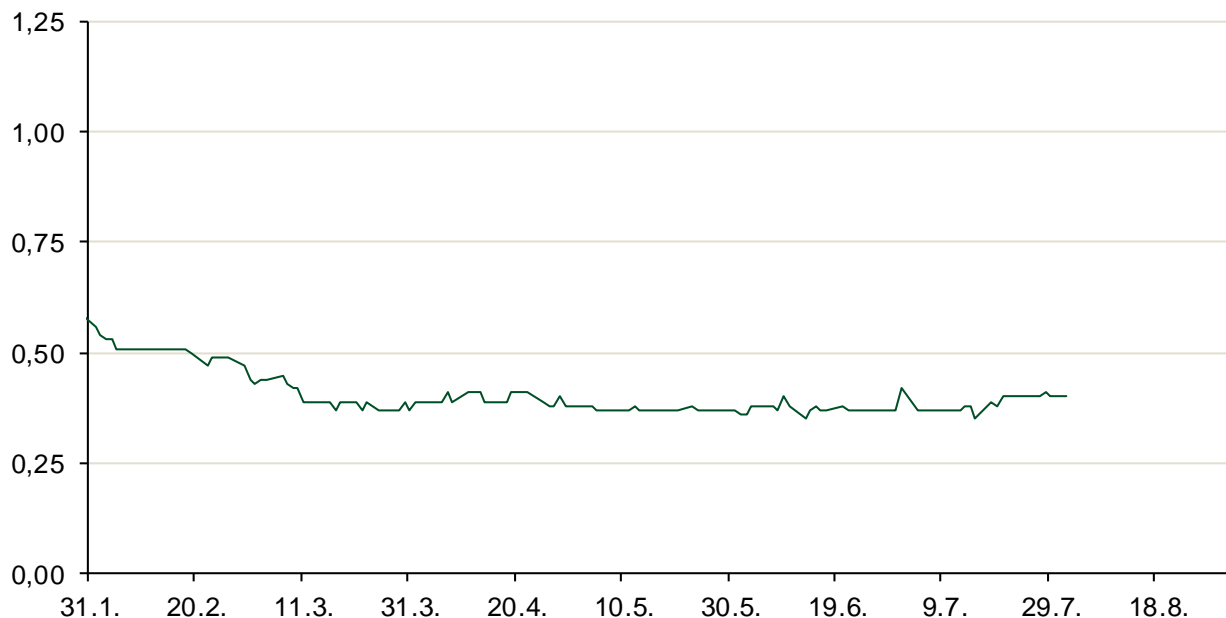
Vrijednost udjela fondova	29.07.2016
Fond	
PBZ Novčani fond	143,3563 HRK
PBZ Euro novčani	139,3052 EUR
PBZ Dollar	131,9220 USD
PBZ Short term bond	101,4600 HRK
PBZ Bond	128,0856 EUR
PBZ Conservative 10	109,0265 EUR
PBZ Flexibile 30	100,7689 EUR
PBZ Global	14,7590 EUR
PBZ Equity	10,8465 EUR

Trezorski zapisi (Rezultati posljednje aukcije Min. Financija RH)					
Ročnost	Valuta	Prinos	Izdano (Mio)	Dat. Izdavanja	Dat. Dospjeća
182	HRK	0,45	1	10.03.2016	08.09.2016
364	HRK	0,94	562	30.06.2016	29.07.2017
364	EUR/VK	0,25	16,00	27.05.2016	25.05.2017

	Kamatni sw apovi		
	EUR BID	USD BID	CHF BID
1 Y	-0,2200	0,8450	-0,7475
2 Y	-0,2150	0,9130	-0,7460
3 Y	-0,2200	0,9740	-0,7370
4 Y	-0,1800	1,0380	-0,7150
5 Y	-0,1310	1,1080	-0,6670
6 Y	-0,0630	1,1800	-0,6160
7 Y	0,0230	1,2490	-0,5480
8 Y	0,1150	1,3150	-0,4840
9 Y	0,2000	1,3740	-0,4140
10 Y	0,2847	1,4270	-0,3490

PBZ Referente kamate						
	HRK	O/N	1W	1M	3M	6M
Bid		0,00	0,00	0,05	0,15	0,30
Ask		0,50	0,50	0,55	0,65	0,80
	EUR	O/N	1W	1M	3M	6M
Bid		0,00	0,00	0,00	0,01	0,01
Ask		0,20	0,20	0,30	0,41	0,51
	USD	O/N	1W	1M	3M	6M
Bid		0,20	0,30	0,40	0,50	0,66
Ask		0,70	0,80	0,90	1,00	1,10

Zibor na O/N



Pregled tržišta obveznica

Obveznice Republike Hrvatske

Naziv	Kupon	Dospijeće	Cijena		Prinos	
			Bid	Ask	Bid	Ask
<i>Euro - Val. klauzula</i>						
RHMF-O-19BA	5,375%	29.11.2019	111,60	112,30	1,76	1,55
RHMF-O-203E	6,500%	05.03.2020	116,30	117,00	1,78	1,60
RHMF-O-227E	6,500%	22.07.2022	117,35	118,05	3,27	3,15
RHMF-O-247E	5,750%	10.07.2024	115,75	116,45	3,46	3,37
<i>HRK - Kunske</i>						
RHMF-O-172A	4,750%	08.02.2017	101,80	102,10	1,19	0,61
RHMF-O-17BA	6,250%	25.11.2017	106,20	106,70	1,43	1,06
RHMF-O-187A	5,250%	10.07.2018	106,40	106,90	1,86	1,60
RHMF-O-203A	6,750%	05.03.2020	115,00	116,00	2,36	2,06
RHMF-O-217A	2,750%	08.07.2021	99,40	100,20	2,88	2,71
RHMF-O-257A	4,500%	09.07.2025	106,30	107,30	3,67	3,53
RHMF-O-26CA	4,250%	14.12.2026	104,15	105,15	3,76	3,64

Kotacije europskih državnih obveznica dospjeća 10 godina

Izdavatelj	Cijena	Prinos
Njemačka	100,63	-0,06
Francuska	103,23	0,17
Austrija	106,53	0,11
Italija	103,58	1,22
Španjolska	108,18	1,06
Portugal	99,59	2,92
Češka	105,80	0,40
Grčka	70,47	8,20
Slovenija	138,65	0,92

Eurobonds Rep. Hrvatske

Naziv	Kupon	Dospijeće	Cijena		Prinos	
			Bid	Ask	Bid	Ask
<i>Republika Hrvatska</i>						
CROATIA USD 2017	6,250%	27.04.2017	103,00	103,30	2,06	1,66
CROATIA EUR 2018	5,875%	09.07.2018	109,60	109,90	0,83	0,68
CROATIA USD 2019	6,750%	05.11.2019	109,80	110,10	3,53	3,44
CROATIA USD 2020	6,625%	14.07.2020	110,20	110,70	3,81	3,68
CROATIA USD 2021	6,375%	24.03.2021	110,30	110,80	3,92	3,81
CROATIA EUR 2022	3,875%	30.05.2022	104,70	105,20	2,98	2,89
CROATIA USD 2023	5,5%	04.04.2023	107,90	108,40	4,13	4,05
CROATIA USD 2024	6,000%	26.01.2024	110,90	111,40	4,28	4,21
CROATIA EUR 2025	3,000%	11.03.2025	97,90	98,40	3,28	3,21

CDS Pregled

Izdavatelj	1 god	3 god	5 god
Hrvatska	69	153	231
Italija	53	99	132
Spain	25	59	86

Hrvatske korporativne obveznice

AGROKOR 2020	9,125%	10.10.2020	106,40	107,40	7,02	6,71
AGROKOR 2019	9,875%	01.05.2019	105,30	106,30	7,68	7,29
ZG. HOLDING 2023 HRK	3,875%	15.07.2023	98,00	99,00	4,21	4,04
HEP USD	6,000%	09.11.2017	105,20	106,70	1,81	0,65
HEP USD	5,875%	23.10.2022	106,50	108,00	4,66	4,39

Bund futures



Pregled dioničkog tržišta

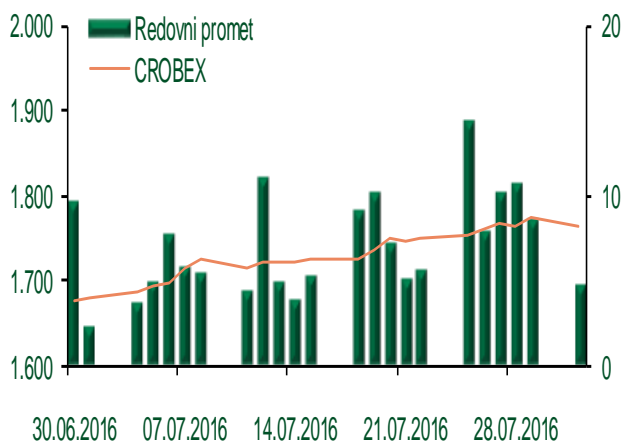
Dnevni pregled trgovanja na ZSE

Podaci za 01.08.2016.

Ukupni promet ('000 HRK)	4.807,31
Redovni promet ('000 HRK)	4.807,31
Prijavljeni promet ('000 HRK)	0,00
OTC promet ('000 HRK)	2.196,70
Vrijednost CROBEX indeksa	1.763,40
Dnevna promjena CROBEX indeksa	-0,60%
Promjena CROBEX indeksa u 2016.	4,37%
Vrijednost CROBEX10 indeksa	1.021,30
Dnevna promjena CROBEX10 indeksa	-0,92%
Promjena CROBEX10 indeksa u 2016.	3,24%

Izvor: Zagrebačka burza

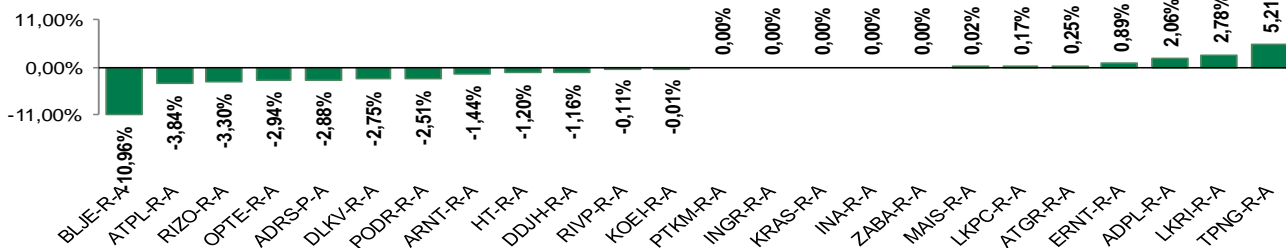
Kretanje vrijednosti CROBEX-a i redovnog prometa



Top 5 najlikvidnijih dionica na Zagrebačkoj burzi

Oznaka	Naziv društva	Zadnja cijena (HRK) na 01.08.2016.	Promjena cijene	Promjena u tekućoj godini	Promet ('000 HRK)	Tržišna kapitalizacija (mil. HRK)
PODR-R-A	Podravka d.d.	349,99	-2,51%	4,78%	1.035,41	1.896,95
RVP-R-A	VALAMAR RIVIERA dioničko društvo za tu	26,59	-0,11%	10,47%	470,92	3.351,07
ATGR-R-A	Atlantic grupa d.d.	816,06	0,25%	-2,02%	341,79	2.720,99
HT-R-A	Hrvatski Telekom d.d.	142,26	-1,20%	-1,48%	338,68	11.649,46
BLJE-R-A	Belje d.d.	20,48	-10,96%	-16,95%	330,72	168,25

Dnevna promjena sastavnica CROBEX-a



Pregled stanja na burzama u regiji

Indeks	Vrijednost indeksa na 01.08.2016.	Dnevna promjena indeksa	Promjena indeksa u tekućoj godini
BELEX15	637,95	0,50%	-0,95%
BELEXline	1.389,53	0,30%	0,66%
SBI TOP	719,65	0,01%	3,38%
SASX-10	690,15	0,00%	-1,27%
BIRS	549,19	-0,21%	-16,66%
MONEX 20	10.874,57	-0,02%	-10,34%
MBI-10	1.856,03	0,03%	1,24%

Izvor: službene stranice burzi regije

Pregled stanja na burzama u svijetu

Indeks	Vrijednost indeksa na 01.08.2016.	Dnevna promjena indeksa	Promjena indeksa u tekućoj godini
FTSE 100	6693,95	-0,45%	7,23%
DAX 30	10330,52	-0,07%	-3,84%
CAC 40	4409,17	-0,69%	-4,91%
DJIA	18404,51	-0,15%	5,62%
NASDAQ	5184,2	+0,43%	3,53%
S&P 500	2170,84	-0,13%	6,21%
NIKKEI 225	16410,13	-1,36%	-13,78%

Izvor: Bloomberg

Kontakti

Riznica i ALM

Prodaja rizničnih proizvoda
treasurysales@pbz.hr

01 4891 301

Riznica
treasury@pbz.hr

- Likvidnost 01 4891 303
- Trgovanje devizama 01 4891 302
- Trgovanje vrijednosnim papirima 01 4891 304
- Trgovanje efektivom 01 4891 305

Proizvodi korporativnog bankarstva

Brokerski poslovi
brokeri@pbz.hr

01 4891 331

Pravne napomene:

Ovu publikaciju izdaje PRIVREDNA BANKA ZAGREB-DIONIČKO DRUŠTVO, Zagreb, Radnička cesta 50 (dalje:PBZ) i namijenjena je klijentima Grupe PBZ. Ova publikacija je načinjena samo sa svrhom informiranja i ne može se niti na koji način smatrati ponudom ili pozivom na kupnju imovine ili prava koje se u njoj spominju. Informativni karakter ove publikacije znači da ona ne može služiti kao zamjena za vlastitu prosudbu i procjenu bilo kojeg čitatelja ili primatelja ove publikacije. Informacije, mišljenja, zaključci, prognoze i projekcije koje se ovdje iznose zasnivaju se na javno dostupnim podacima u čiju se točnost PBZ pouzdaje, ali istu ne može jamčiti. U skladu s navedenim, svi stavovi, mišljenja, zaključci, prognoze i projekcije izneseni u ovoj publikaciji podložni su promjenama podataka kako ih objavljuju korišteni izvori. PBZ dozvoljava daljnje korištenje podataka iz ove publikacije, uz obavezno navođenje ove publikacije kao izvora. Svaka imovina koja se spominje u ovoj publikaciji i čije se kretanje komentira može, s vremena na vrijeme, biti predmet trgovanja, odnosno zauzimanja pozicije od strane PBZ-a.