

# Dnevni izvještaj financijskih tržišta

## 02. lipanj 2016.

- Interval trgovanja u današnjem danu u okviru 7,48-7,53
- Slabi pokazatelji iz američkog gospodarstva
- Dolar oslabio prema košarici valuta na tržištu
- Japanski jen ojačao
- Pad cijena nafte pod pritiskom kineskih podataka
- Europski indeksi nastavljaju s padom, CROBEX u porastu

# Pregled deviznog tržišta

	Spot rates	
	BID	ASK
EURUSD	1,1199	1,1203
EURCHF	1,1063	1,1064
EURGBP	0,7760	0,7765
EURJPY	122,11	122,17
GBPUSD	1,4428	1,4434
USDJPY	109,02	109,06
GOLD	1216,40	1217,30
BRENT	48,50	48,52

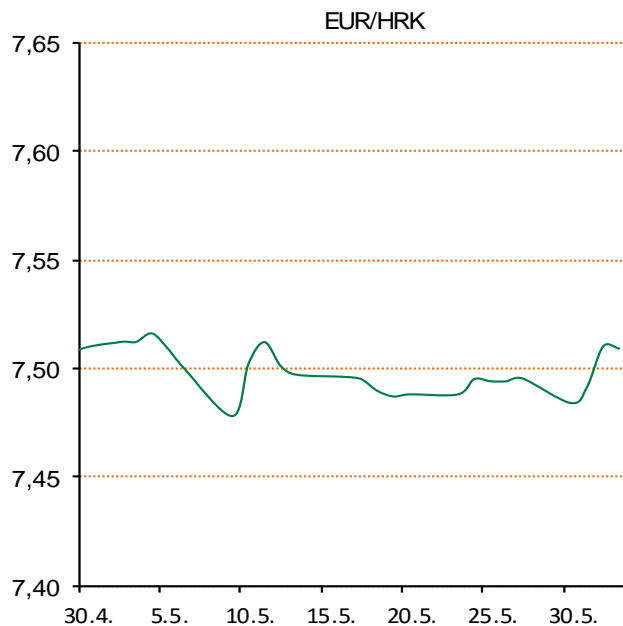
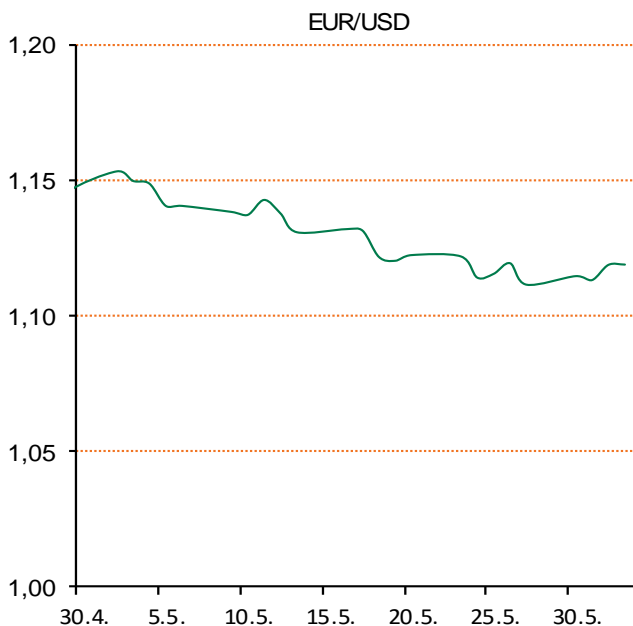
	Forward points EUR/HRK	
	BID	ASK
O/N	0	1,4
T/N	0	4,1
1W	0	10
2W	0	19
1M	0	42
3M	19	141
6M	57	322
12M	265	790

	Interest rate swap EUR	
	BID	ASK
1Y	-0,16	-0,15
2Y	-0,16	-0,15
3Y	-0,1517	-0,1017
4Y	-0,077	-0,067
5Y	-0,0025	0,0175
7Y	0,2075	0,2145
9Y	0,434	0,441
10Y	0,53	0,56

	Cross-rates PBZ	
	BID	ASK
EURHRK	7,4800	7,5300
USDHRK	6,6768	6,7238
CHFHRK	6,7607	6,8065
GBPHRK	9,6330	9,7036
JPYHRK	6,1226	6,1666
AUDHRK	4,8233	4,8565
CADHRK	5,1051	5,1410
NOKHRK	0,8052	0,8111
DKKHRK	1,0056	1,0123
SEKHRK	0,8055	0,8113
HUFHRK	2,3806	2,4003
PLNHRK	1,7015	1,7141
CZKHRK	0,2765	0,2788

Srijedu smo na tržištu otvorili kotacijom EURHRK 7,493-7,498. Dan je protekao dinamičnije slabljenjem kune prema euru do najviše razine u danu na 7,515-7,520, da bi do kraja dana ipak nešto malo ojačala pa smo tržište zatvorili kotacijom EURHRK 7,506-7,511. Ključni indeksi Zagrebačke burze trgovanje su završili porastom nakon dva dana pada. Crobex je uvećan za 0,43 posto, a Crobex10 za 0,49 posto. Ukupni redovni promet na ZSE jučer je uvećan za 6,3 milijuna kuna u odnosu na dan ranije te je iznosio 11,7 milijuna kuna.

Dolar je jučer skliznuo prema košarici valuta na međunarodnim deviznim tržištima zbog najnovijih slabih pokazatelja iz američkog gospodarstva zbog čega su ulagači počeli preispitivati povećana očekivanja u posljednje vrijeme da će Fed uskoro povećati kamatne stope. U takvim okolnostima dolar je prema jenu oslabio za 0,8 posto na 109,835 jena, a euro je ojačao prema dolaru 0,25 posto na 1,1158 dolara. Jačanje jena je uslijedilo i zbog očekivanja da će japanski premijer službeno objaviti odgodu planiranog povećanja poreza na potrošnju. Cijene nafte u srijedu su kliznule na 49 dolara na međunarodnim tržištima uslijed pod pritiskom kineskih podataka o gotovo stagniranju aktivnosti u kineskoj industriji u svibnju i očekivanja da OPEC neće mijenjati proizvodnu politiku. Tako je na londonskom tržištu cijena barela iznosila 49,19 dolara, a na američkom se trgovalo po cijeni od 48,36 dolara.



Kamo za vikend: U tijeku je Međunarodni plesni ulični festival Cest is d'best koji postoji od 1997. godine, svake godine okuplja stotine različitih umjetnika iz cijelog svijeta, pa će ovaj vikend proteći plesno. U petak 03.06. možete zaplesati pod zvijezdama u romantici starog grada, na gornjem platou Dolca uz zvuke valcera, cha cha cha, rock'n'rolla, a naći će se i dvokorak. Ista stvar se ponavlja i u subotu na istoj lokaciji ali uz sensual zvukove bachate, kizombe i zouka. Plesnjaci pod zvijezdama počinju u 21 a završavaju u 23, no to nije sve jer se nakon toga cijela priča seli u Buena Vista Club u Savskoj gdje je after party i pleše se do jutra.

# Pregled novčanog tržišta

Opis	Referentne kamatne stope na dan			01.06.2016	
	Libor USD	Libor CHF	Euribor	Zibor	
O/N	0,3865	-0,758	-	0,36	
1W	0,4082	-0,780	-0,364	0,46	
2W			-0,360	0,51	
1M	0,46885	-0,775	-0,349	0,61	
3M	0,6858	-0,735	-0,261	0,80	
6M	0,9931	-0,642	-0,153	0,97	
1Y	1,3374	-0,516	-0,018	1,32	

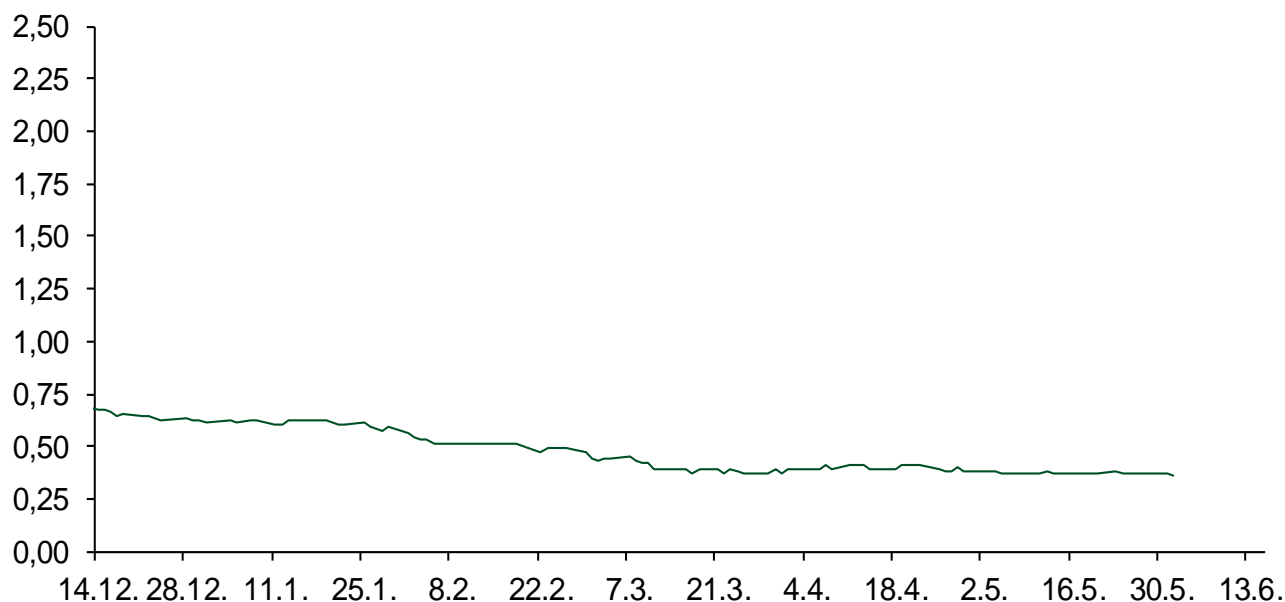
Vrijednost udjela fondova	31.05.2016
Fond	
PBZ Novčani fond	143,2981 HRK
PBZ Euro novčani	139,2497 EUR
PBZ Dollar	131,6738 USD
PBZ Short term bond	101,3662 HRK
PBZ Bond	127,0370 EUR
PBZ Conservative 10	107,9512 EUR
PBZ Flexible 30	100,1196 EUR
PBZ Global	14,4478 EUR
PBZ Equity	10,3187 EUR

Trezorski zapisi (Rezultati posljednje aukcije Min. Financija RH)					
Ročnost	Valuta	Prinos	Izdano (Mio)	Dat. Izdanja	Dat. Dospjeća
91	HRK	0,40	5	03.03.2016	02.06.2016
182	HRK	0,45	1	10.03.2016	08.09.2016
364	HRK	0,95	320	27.05.2016	25.05.2017
546	EUR	1,95	1225	12.02.2015	11.08.2016
91	EUR/VK	0,20	11,00	25.02.2016	26.05.2016
364	EUR/VK	0,30	3,00	25.02.2016	23.02.2017

	Kamatni sw apovi		
	EUR BID	USD BID	CHF BID
1 Y	-0,1658	0,8850	-0,7075
2 Y	-0,1700	1,0480	-0,6860
3 Y	-0,1548	1,1680	-0,6710
4 Y	-0,0940	1,2650	-0,6300
5 Y	-0,0130	1,3470	-0,5620
6 Y	0,0800	1,4270	-0,4860
7 Y	0,1900	1,5020	-0,4000
8 Y	0,3040	1,5710	-0,3345
9 Y	0,4160	1,6340	-0,2350
10 Y	0,5110	1,6930	-0,1817

PBZ Referente kamate						
HRK	O/N	1W	1M	3M	6M	
Bid	0,00	0,00	0,10	0,30	0,50	
Ask	0,50	0,50	0,60	0,80	1,00	
EUR	O/N	1W	1M	3M	6M	
Bid	0,00	0,00	0,00	0,01	0,01	
Ask	0,20	0,20	0,30	0,41	0,51	
USD	O/N	1W	1M	3M	6M	
Bid	0,20	0,30	0,40	0,50	0,66	
Ask	0,70	0,80	0,90	1,00	1,10	

Zibor na O/N



# Pregled tržišta obveznica

## Obveznice Rep. Hrvatske

Naziv	Kupon	Dospijeće	Cijena		Prinos	
			Bid	Ask	Bid	Ask
<i>Euro - Val. klauzula</i>						
RHMF-O-19BA	5,375%	29.11.2019	111,60	112,30	1,91	1,71
RHMF-O-203E	6,500%	05.03.2020	116,65	117,35	1,87	1,70
RHMF-O-227E	6,500%	22.07.2022	118,00	118,70	3,24	3,12
RHMF-O-247E	5,750%	10.07.2024	115,90	116,60	3,48	3,39
<i>HRK - Kunske</i>						
RHMF-O-167A	5,750%	22.07.2016	100,65	100,75	0,48	-0,31
RHMF-O-172A	4,750%	08.02.2017	102,25	102,55	1,36	0,92
RHMF-O-17BA	6,250%	25.11.2017	107,05	107,55	1,37	1,04
RHMF-O-187A	5,250%	10.07.2018	107,15	107,65	1,75	1,52
RHMF-O-203A	6,750%	05.03.2020	116,20	117,20	2,22	1,94
RHMF-O-257A	4,500%	09.07.2025	106,80	107,80	3,62	3,48
RHMF-O-26CA	4,250%	14.12.2026	103,75	104,75	3,81	3,69

## Kotacije europskih državnih obveznica dospjeća 10 godina

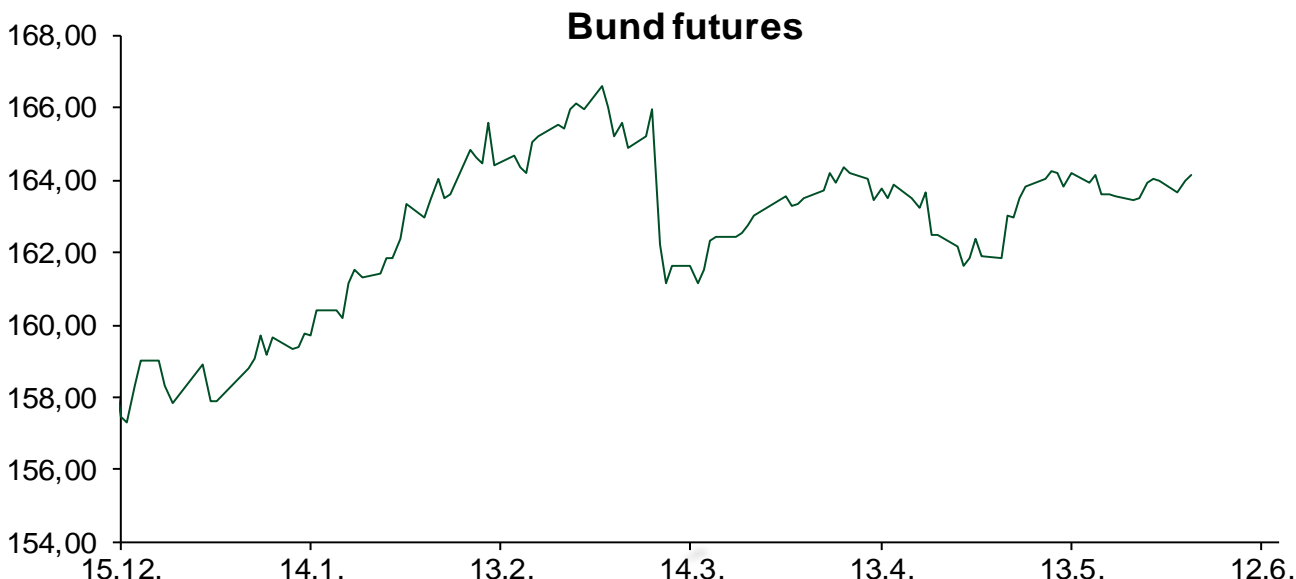
Izdavatelj	Cijena	Prinos
Njemačka	103,52	0,13
Francuska	100,24	0,48
Austrija	108,10	0,32
Italija	105,46	1,39
Španjolska	104,11	1,50
Portugal	97,89	3,12
Češka	104,50	0,54
Grčka	75,16	7,28
Slovenija	133,62	1,43

## Eurobonds Rep. Hrvatske i hrvatskih kompanija

Naziv	Kupon	Dospijeće	Cijena		Prinos	
			Bid	Ask	Bid	Ask
<i>Republika Hrvatska</i>						
CROATIA USD 2017	6,250%	27.04.2017	103,60	103,90	2,13	1,80
CROATIA EUR 2018	5,875%	09.07.2018	109,25	109,55	1,35	1,21
CROATIA USD 2019	6,750%	05.11.2019	109,15	109,45	3,86	3,77
CROATIA USD 2020	6,625%	14.07.2020	108,90	109,90	4,24	3,98
CROATIA USD 2021	6,375%	24.03.2021	108,85	109,85	4,31	4,09
CROATIA EUR 2022	3,875%	30.05.2022	102,20	103,20	3,46	3,28
CROATIA USD 2023	5,5%	04.04.2023.	105,00	106,00	4,64	4,47
CROATIA USD 2024	6,000%	26.01.2024	107,85	108,85	4,76	4,61
CROATIA EUR 2025	3,000%	09.03.2025	94,00	95,00	3,82	3,68
<i>Hrvatske kompanije</i>						
AGROKOR 2020	9,125%	10.10.2020	106,30	107,30	7,13	6,83
AGROKOR 2019	9,875%	01.05.2019	105,20	106,20	7,83	7,45
ZG. HOLDING 2017	5,500%	10.07.2017	99,00	100,50	6,47	5,01
HEP USD	6,000%	09.11.2017	105,20	106,20	2,26	1,57
HEP USD	5,875%	23.10.2022	103,50	104,50	5,22	5,04

## CDS Pregled

Izdavatelj	1 god	3 god	5 god
Hrvatska	71	178	257
Italija	54	98	128
Spain	34	71	96



# Pregled dioničkog tržišta

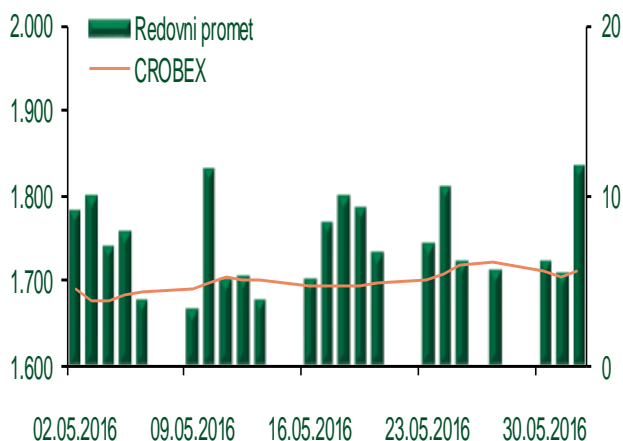
## Dnevni pregled trgovanja na ZSE

Podaci za 01.06.2016.

Ukupni promet ('000 HRK)	16.663,87
Redovni promet ('000 HRK)	11.728,87
Prijavljeni promet ('000 HRK)	4.935,00
OTC promet ('000 HRK)	287.497,81
<b>Vrijednost CROBEX indeksa</b>	<b>1.712,03</b>
Dnevna promjena CROBEX indeksa	0,43%
Promjena CROBEX indeksa u 2016.	1,33%
<b>Vrijednost CROBEX10 indeksa</b>	<b>997,77</b>
Dnevna promjena CROBEX10 indeksa	0,49%
Promjena CROBEX10 indeksa u 2016.	0,86%

Izvor: Zagrebačka burza

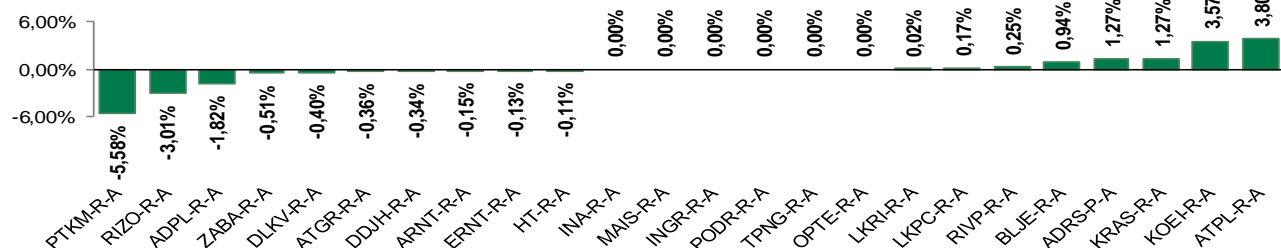
## Kretanje vrijednosti CROBEX-a i redovnog prometa



## Top 5 najlikvidnijih dionica na Zagrebačkoj burzi

Oznaka	Naziv društva	Zadnja cijena (HRK) na 01.06.2016.	Promjena cijene	Promjena u tekućoj godini	Promet ('000 HRK)	Tržišna kapitalizacija (mil. HRK)
HT-R-A	Hrvatski Telekom d.d.	140,00	-0,11%	-3,05%	812,24	11.464,39
ERNT-R-A	Ericsson Nikola Tesla d.d.	1.120,00	-0,13%	7,18%	792,46	1.491,45
RVP-R-A	VALAMAR RIVIERA dioničko društvo za tu	24,12	0,25%	0,21%	502,19	3.039,78
ATPL-R-A	Atlantska plovidba d.d.	135,00	3,80%	-7,53%	191,81	183,91
CKML-R-A	Čakovečki mlinovi d.d.	5.100,00	0,99%	2,00%	153,00	535,50

## Dnevna promjena sastavnica CROBEX-a



## Pregled stanja na burzama u regiji

Indeks	Vrijednost indeksa na 01.06.2016.	Dnevna promjena indeksa	Promjena indeksa u tekućoj godini
BELEX15	622,02	1,14%	-3,43%
BELEXline	1.352,78	1,63%	-2,00%
SBI TOP	690,99	-2,01%	-0,73%
SASX-10	706,44	0,86%	1,06%
BIRS	570,01	-3,78%	-13,50%
MONEX 20	10.643,34	-0,63%	-12,24%
MBI-10	1.707,13	0,00%	-6,88%

Izvor: službene stranice burzi regije

## Pregled stanja na burzama u svijetu

Indeks	Vrijednost indeksa na 01.06.2016.	Dnevna promjena indeksa	Promjena indeksa u tekućoj godini
FTSE 100	6191,93	-0,62%	-0,81%
DAX 30	10204,44	-0,57%	-5,01%
CAC 40	4475,39	-0,67%	-3,49%
DJIA	17789,67	+0,01%	2,09%
NASDAQ	4952,25	+0,08%	-1,10%
S&P 500	2099,33	+0,11%	2,71%
NIKKEI 225	16562,55	-2,32%	-12,98%

Izvor: Bloomberg

# Kontakti

## Riznica i ALM

Prodaja rizničnih proizvoda  
[treasurysales@pbz.hr](mailto:treasurysales@pbz.hr)

01 4891 301

Riznica  
[treasury@pbz.hr](mailto:treasury@pbz.hr)

- Likvidnost 01 4891 303
- Trgovanje devizama 01 4891 302
- Trgovanje vrijednosnim papirima 01 4891 304
- Trgovanje efektivom 01 4891 305

## Proizvodi korporativnog bankarstva

Brokerski poslovi  
[brokeri@pbz.hr](mailto:brokeri@pbz.hr)

01 4891 331

### Pravne napomene:

Ovu publikaciju izdaje PRIVREDNA BANKA ZAGREB-DIONIČKO DRUŠTVO, Zagreb, Radnička cesta 50 (dalje:PBZ) i namijenjena je klijentima Grupe PBZ. Ova publikacija je načinjena samo sa svrhom informiranja i ne može se niti na koji način smatrati ponudom ili pozivom na kupnju imovine ili prava koje se u njoj spominju. Informativni karakter ove publikacije znači da ona ne može služiti kao zamjena za vlastitu prosudbu i procjenu bilo kojeg čitatelja ili primatelja ove publikacije. Informacije, mišljenja, zaključci, prognoze i projekcije koje se ovdje iznose zasnivaju se na javno dostupnim podacima u čiju se točnost PBZ pouzdaje, ali istu ne može jamčiti. U skladu s navedenim, svi stavovi, mišljenja, zaključci, prognoze i projekcije izneseni u ovoj publikaciji podložni su promjenama podataka kako ih objavljuju korišteni izvori. PBZ dozvoljava daljnje korištenje podataka iz ove publikacije, uz obavezno navođenje ove publikacije kao izvora. Svaka imovina koja se spominje u ovoj publikaciji i čije se kretanje komentira može, s vremena na vrijeme, biti predmet trgovanja, odnosno zauzimanja pozicije od strane PBZ-a.