

Dnevni izvještaj financijskih tržišta

02.svibanj 2016.

- krajem proteklog tjedna domaći valutni par uplovio u nešto nemirnije vode
- interval trgovanja EURHRK u tekućem danu vidimo u okviru 7.475 – 7.525
- MINFIN je protekli tjedan najavio održavanje aukcije trezorskih zapisa, koja je na rasporedu za sutra
- \$ izgubio na svojoj vrijednosti
- „range” kretanja za EURUSD unutar razina 1.1296 – 1.1623
- europske burze u snažnom padu praćene nešto manjim minusima u SAD
- Crobex indeksi blago pali nakon dva tjedna uzastopnog rasta

Pregled deviznog tržišta

	Spot rates	
	BID	ASK
EURUSD	1,1467	1,1471
EURCHF	1,0996	1,1001
EURGBP	0,7845	0,7847
EURJPY	121,97	122,03
GBPUSD	1,4614	1,4618
USDJPY	106,37	106,38
GOLD	1295,40	1296,15
BRENT	45,28	45,30

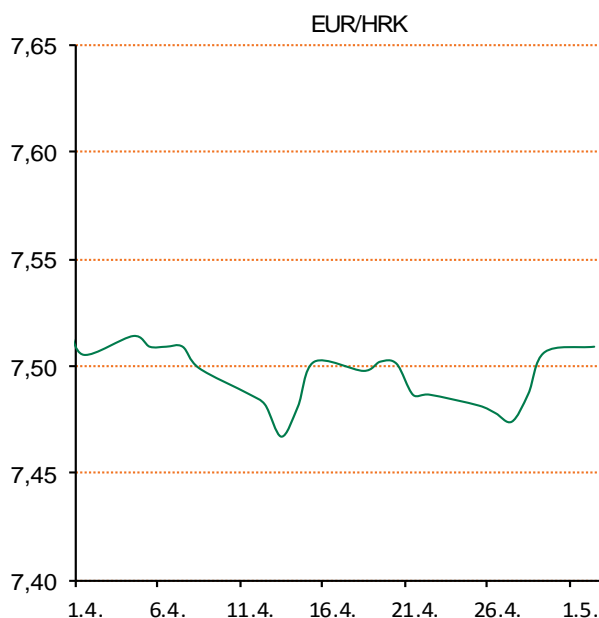
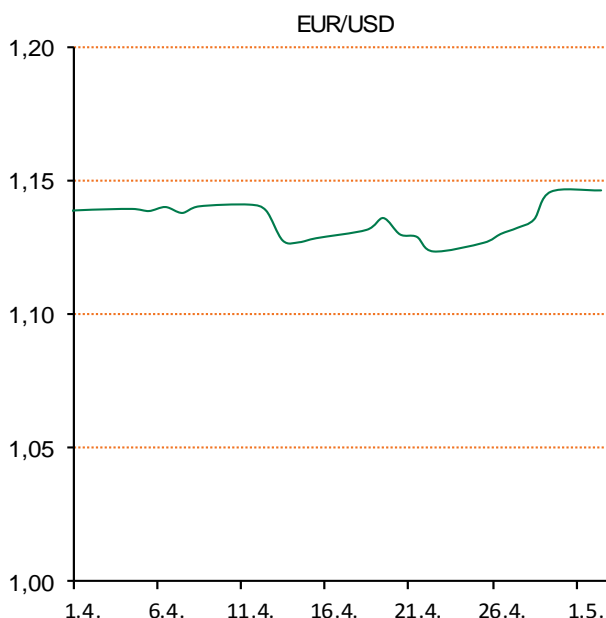
	Forward points EUR/HRK	
	BID	ASK
O/N	0	0,9
T/N	0	1,9
1W	0	7
2W	0	13
1M	0	36
3M	37	140
6M	95	361
12M	341	865

	Interest rate swap EUR	
	BID	ASK
1Y	-0,1613	-0,1313
2Y	-0,155	-0,125
3Y	-0,12	-0,07
4Y	-0,045	-0,015
5Y	0,0488	0,0788
7Y	0,2838	0,3138
9Y	0,524	0,554
10Y	0,6247	0,6647

	Cross-rates PBZ	
	BID	ASK
EURHRK	7,4750	7,5250
USDHRK	6,5164	6,5623
CHFHRK	6,7948	6,8434
GBPHRK	9,5259	9,5921
JPYHRK	6,1255	6,1695
AUDHRK	4,9612	4,9954
CADHRK	5,1928	5,2301
NOKHRK	0,8080	0,8136
DKKHRK	1,0043	1,0111
SEKHRK	0,8136	0,8195
HUFHRK	2,3975	2,4178
PLNHRK	1,7068	1,7190
CZKHRK	0,2761	0,2783

Ulazak u novi radni tjedan započinjemo sa vijestima sa domaćeg tržišta. Petak je bio u znaku volatilnijeg trgovanja za domaći valutni par, gdje se odmah po otvaranju dana tečaj popeo uslijed nešto značajnije potražnje za devizama sa početnih 7.489 na najviših u danu 7.514. U nastavku dana se tečaj i dalje držao u nemirnijim vodama sa naizmjeničnom potražnjom i ponudom. Zaključna razina s kojom smo zatvorili trgovanje prije odlaska na vikend zaustavila se na konačnih 7.505.

Kraj prošlog tjedna na stranim tržištima stavio je u fokus američki dolar, koji je krenuo prema svojoj najnižoj razini u gotovo godinu dana zbog određenih špekulacija kako FED ne bi trebao žuriti s podizanjem kamatnjaka. Američka valuta krenula je prema svom 3-mjesečnom padu nakon što su podaci o povjerenju potrošača pali sedmi mjesec na svoj "low" u travnju, a očekivanja vezana za gospodarski rast u zemlji srozala su se na najnižu točku od rujna 2014. Najveće brige potrošača uključuju da li će usporavanje gospodarskog rasta rezultirati prihodima uz nešto sporiji tempo, kao i mogućnost daljnjeg zapošljavanja, ovisno o rezultatu predsjedničkih izbora. Pad "zelene" valute reflektirao se kao blagodat za prirodna dobra. Nafta je skočila za oko 21% ovaj mjesec na razine više od \$46 po barelu, a zlato i srebro su također imali svoje 15-mjesečne uspone. Cijene dionica na inozemnim burzama u tjednu koji je prethodio izgubile su na svojoj vrijednosti. Istu sudbinu imali su i Crobex indeksi, koji su blago pali nakon dva tjedna uzastopnog rasta. Sve u svemu travanj su ipak zaključili s nešto blažim dobitkom.



Noviteti u svijetu tehnologije: zahvaljujući teaseru koji je objavio Huawei, poznato je kako će nasljednik njihova pametnog telefona Huawei G8 (logično nazvan Huawei G9) biti predstavljen javnosti 4. svibnja. Od drugog izvora, kineske agencije TENAA, dobiveni su podaci kako će Huawei G9 imati 5,2-inčni Full HD zaslon, osmojezgreni Kirin 650 čip na taktu od 2,0 GHz, 3 GB RAM-a, 16 GB interne memorije proširive microSD karticama te bateriju od 2900 mAh. Glavna kamera sadrži 13-megapikselsni senzor s LED flashom, dok prednja selfie kamera sadrži 8-megapikselsni senzor. Korišteni operativni sustav bit će Android 6.0 Marshmallow u kombinaciji s EMUI sučeljem. Ispod kamere sa stražnje strane uređaja nalazi se senzor otisaka prstiju, a prisutan je i USB Type-C priključak. Debljina telefona iznosi 7,5 milimetara, dok njegova težina iznosi 143 grama.

Pregled novčanog tržišta

Opis	Referentne kamatne stope na dan			01.05.2016	
	Libor USD	Libor CHF	Euribor	Zibor	
O/N	0,3837	-0,763	-	0,38	
1W	0,4055	-0,801	-0,359	0,45	
2W			-0,352	0,53	
1M	0,43575	-0,779	-0,344	0,61	
3M	0,6366	-0,729	-0,251	0,80	
6M	0,90415	-0,646	-0,141	0,98	
1Y	1,2295	-0,521	-0,012	1,32	

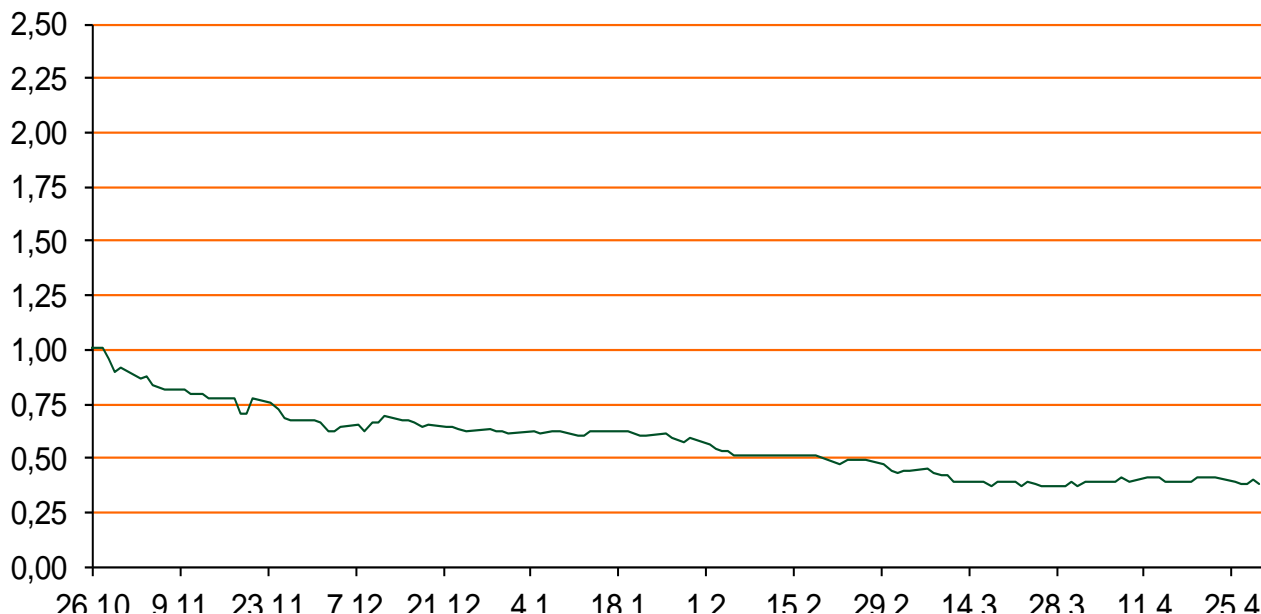
Vrijednost udjela fondova	28.04.2016
Fond	
PBZ Novčani fond	143,2530 HRK
PBZ Euro novčani	139,2212 EUR
PBZ Dollar	131,5577 USD
PBZ Short term bond	101,4398 HRK
PBZ Bond	127,3770 EUR
PBZ Conservative 10	108,3286 EUR
PBZ Flexible 30	100,4152 EUR
PBZ Global	14,3604 EUR
PBZ Equity	10,2137 EUR

Trezorski zapisi (Rezultati posljednje aukcije Min. Financija RH)					
Ročnost	Valuta	Prinos	Izdano (Mio)	Dat. Izdanja	Dat. Dospjeća
91	HRK	0,40	5	03.03.2016	02.06.2016
182	HRK	0,45	1	10.03.2016	08.09.2016
364	HRK	0,97	672	28.04.2016	27.04.2017
546	EUR	1,95	1225	12.02.2015	11.08.2016
91	EUR/VK	0,20	11,00	25.02.2016	26.05.2016
364	EUR/VK	0,30	3,00	25.02.2016	23.02.2017

	Kamatni sw apovi		
	EUR BID	USD BID	CHF BID
1 Y	-0,1700	0,7830	-0,7125
2 Y	-0,1500	0,9160	-0,7300
3 Y	-0,1100	1,0330	-0,7117
4 Y	-0,0500	1,1460	-0,6442
5 Y	0,0410	1,2550	-0,5717
6 Y	0,1600	1,3620	-0,4792
7 Y	0,2780	1,4620	-0,3805
8 Y	0,4040	1,5530	-0,2895
9 Y	0,5200	1,6320	-0,2020
10 Y	0,6300	1,7040	-0,1267

PBZ Referente kamate						
HRK	O/N	1W	1M	3M	6M	
Bid	0,00	0,00	0,10	0,30	0,50	
Ask	0,50	0,50	0,60	0,80	1,00	
EUR	O/N	1W	1M	3M	6M	
Bid	0,00	0,00	0,00	0,01	0,01	
Ask	0,20	0,20	0,30	0,41	0,51	
USD	O/N	1W	1M	3M	6M	
Bid	0,20	0,30	0,40	0,50	0,66	
Ask	0,70	0,80	0,90	1,00	1,10	

Zibor na O/N



Pregled tržišta obveznica

Obveznice Rep. Hrvatske

Naziv	Kupon	Dospijeće	Cijena		Prinos	
			Bid	Ask	Bid	Ask
<i>Euro - Val. klauzula</i>						
RHMF-O-19BA	5,375%	29.11.2019	111,50	112,20	2,02	1,83
RHMF-O-203E	6,500%	05.03.2020	116,40	117,10	2,03	1,86
RHMF-O-227E	6,500%	22.07.2022	117,80	118,50	3,31	3,19
RHMF-O-247E	5,750%	10.07.2024	115,65	116,35	3,53	3,44
<i>HRK - Kunske</i>						
RHMF-O-167A	5,750%	22.07.2016	101,10	101,30	0,60	-0,31
RHMF-O-172A	4,750%	08.02.2017	102,60	102,90	1,30	0,92
RHMF-O-17BA	6,250%	25.11.2017	107,50	108,00	1,36	1,05
RHMF-O-187A	5,250%	10.07.2018	107,50	108,50	1,73	1,28
RHMF-O-203A	6,750%	05.03.2020	116,70	117,70	2,18	1,91
RHMF-O-257A	4,500%	09.07.2025	106,70	107,70	3,63	3,50
RHMF-O-26CA	4,250%	14.12.2026	103,60	104,60	3,83	3,72

Kotacije europskih državnih obveznica dospjeća 10 godina

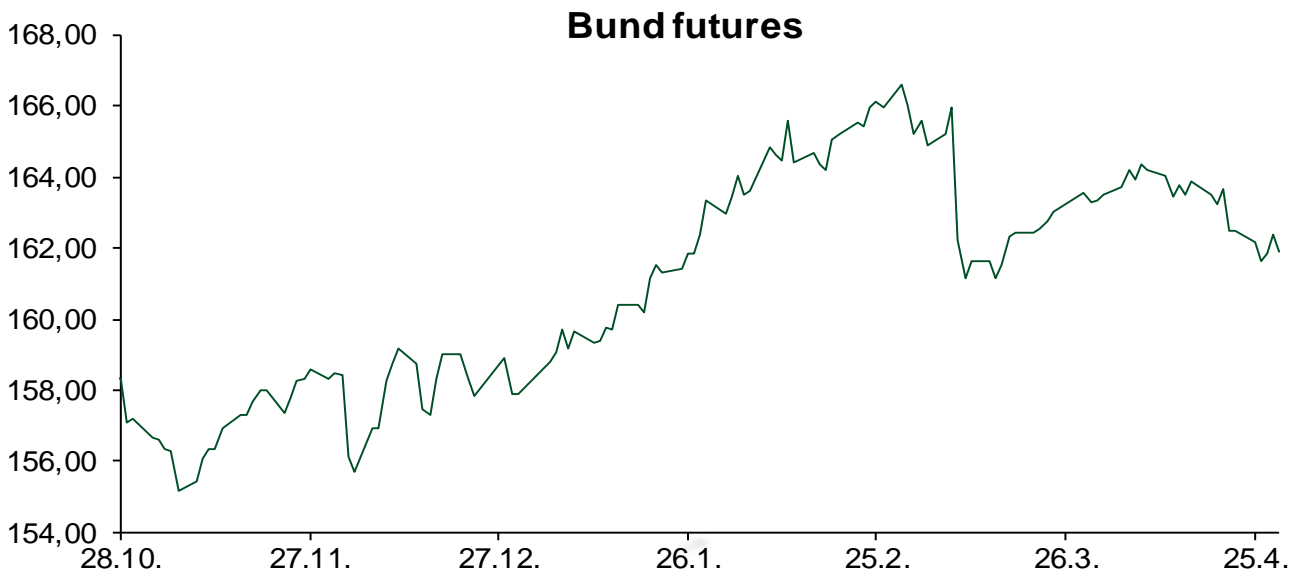
Izdavatelj	Cijena	Prinos
Njemačka	102,31	0,26
Francuska	98,77	0,63
Austrija	106,62	0,48
Italija	104,60	1,49
Španjolska	103,28	1,59
Portugal	97,42	3,17
Češka	104,69	0,52
Grčka	65,40	9,06
Slovenija	134,17	1,41

Eurobonds Rep. Hrvatske i hrvatskih kompanija

Naziv	Kupon	Dospijeće	Cijena		Prinos	
			Bid	Ask	Bid	Ask
<i>Republika Hrvatska</i>						
CROATIA USD 2017	6,250%	27.04.2017	103,85	104,15	2,25	1,95
CROATIA EUR 2018	5,875%	09.07.2018	109,70	110,00	1,32	1,19
CROATIA USD 2019	6,750%	05.11.2019	109,60	109,90	3,80	3,71
CROATIA USD 2020	6,625%	14.07.2020	109,60	110,60	4,11	3,86
CROATIA USD 2021	6,375%	24.03.2021	109,20	110,20	4,27	4,05
CROATIA EUR 2022	3,875%	30.05.2022	102,80	103,80	3,36	3,18
CROATIA USD 2023	5,5%	04.04.2023	105,75	106,75	4,52	4,36
CROATIA USD 2024	6,000%	26.01.2024	109,00	110,00	4,60	4,45
CROATIA EUR 2025	3,000%	09.03.2025	94,80	95,80	3,70	3,56
<i>Hrvatske kompanije</i>						
AGROKOR 2020	9,125%	10.10.2020	106,50	107,50	7,11	6,81
AGROKOR 2019	9,875%	01.05.2019	105,50	106,50	7,78	7,41
ZG. HOLDING 2017	5,500%	10.07.2017	98,00	99,50	7,30	5,93
HEP USD	6,000%	09.11.2017	105,50	106,50	2,28	1,63
HEP USD	5,875%	23.10.2022	103,10	104,10	5,30	5,12

CDS Pregled

Izdavatelj	1 god	3 god	5 god
Hrvatska	67	176	249
Italija	47	95	126
Spain	29	68	92



Pregled dioničkog tržišta

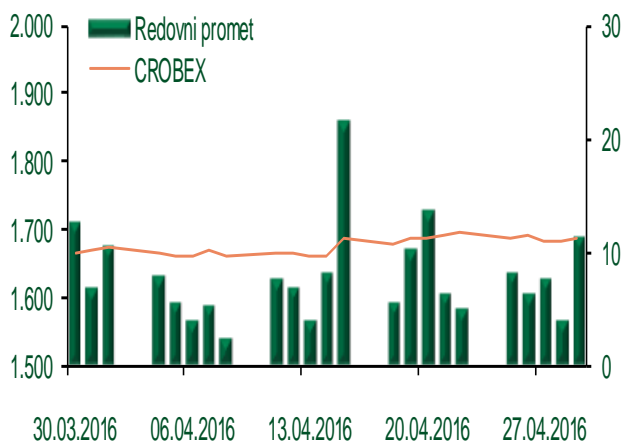
Dnevni pregled trgovanja na ZSE

Podaci za 29.04.2016.

Ukupni promet ('000 HRK)	85.905,08
Redovni promet ('000 HRK)	11.263,58
Prijavljeni promet ('000 HRK)	74.641,50
OTC promet ('000 HRK)	26.985,54
Vrijednost CROBEX indeksa	1.688,48
Dnevna promjena CROBEX indeksa	0,45%
Promjena CROBEX indeksa u 2016.	-0,07%
Vrijednost CROBEX10 indeksa	990,73
Dnevna promjena CROBEX10 indeksa	0,47%
Promjena CROBEX10 indeksa u 2016.	0,15%

Izvor: Zagrebačka burza


Kretanje vrijednosti CROBEX-a i redovnog prometa



Top 5 najlikvidnijih dionica na Zagrebačkoj burzi

Oznaka	Naziv društva	Zadnja cijena (HRK) na 29.04.2016.	Promjena cijene	Promjena u tekućoj godini	Promet ('000 HRK)	Tržišna kapitalizacija (mil. HRK)
ADRS-P-A	Adris Grupa d.d.	395,00	1,67%	8,22%	3.272,45	2.679,72
HT-R-A	Hrvatski Telekom d.d.	144,40	0,38%	0,00%	2.722,71	11.824,70
ERNT-R-A	Ericsson Nikola Tesla d.d.	1.081,00	0,09%	3,44%	714,03	1.439,51
RVP-R-A	VALAMAR RIVIERA dioničko društvo za tu	24,50	0,49%	1,79%	626,88	3.087,67
PBZ-R-A	Privredna banka Zagreb d.d.	575,00	2,48%	-4,01%	575,00	10.967,99

Dnevna promjena sastavnica CROBEX-a



Pregled stanja na burzama u regiji

Indeks	Vrijednost indeksa na 29.04.2016.	Dnevna promjena indeksa	Promjena indeksa u tekućoj godini
BELEX15	617,55	0,67%	-4,12%
BELEXline	1.344,85	1,05%	-2,58%
SBI TOP	711,83	0,08%	2,26%
SASX-10	702,68	-0,13%	0,52%
BIRS	595,91	1,56%	-9,57%
MONEX 20	11.263,78	1,06%	-7,13%
MBI-10	1.746,42	0,47%	-4,74%

Izvor: službene stranice burzi regije

Pregled stanja na burzama u svijetu

Indeks	Vrijednost indeksa na 29.04.2016.	Dnevna promjena indeksa	Promjena indeksa u tekućoj godini
FTSE 100	6241,89	-1,27%	-0,01%
DAX 30	10038,97	-2,73%	-6,55%
CAC 40	4428,96	-2,82%	-4,49%
DJIA	17773,64	-0,32%	2,00%
NASDAQ	4775,36	-0,62%	-4,63%
S&P 500	2065,3	-0,51%	1,05%
NIKKEI 225	16147,38	-3,11%	-15,16%

Izvor: Bloomberg

Kontakti

Riznica i ALM

Prodaja rizničnih proizvoda
treasurysales@pbz.hr

01 4891 301

Riznica
treasury@pbz.hr

- Likvidnost 01 4891 303
- Trgovanje devizama 01 4891 302
- Trgovanje vrijednosnim papirima 01 4891 304
- Trgovanje efektivom 01 4891 305

Proizvodi korporativnog bankarstva

Brokerski poslovi
brokeri@pbz.hr

01 4891 331

Pravne napomene:

Ovu publikaciju izdaje PRIVREDNA BANKA ZAGREB-DIONIČKO DRUŠTVO, Zagreb, Radnička cesta 50 (dalje:PBZ) i namijenjena je klijentima Grupe PBZ. Ova publikacija je načinjena samo sa svrhom informiranja i ne može se niti na koji način smatrati ponudom ili pozivom na kupnju imovine ili prava koje se u njoj spominju. Informativni karakter ove publikacije znači da ona ne može služiti kao zamjena za vlastitu prosudbu i procjenu bilo kojeg čitatelja ili primatelja ove publikacije. Informacije, mišljenja, zaključci, prognoze i projekcije koje se ovdje iznose zasnivaju se na javno dostupnim podacima u čiju se točnost PBZ pouzdaje, ali istu ne može jamčiti. U skladu s navedenim, svi stavovi, mišljenja, zaključci, prognoze i projekcije izneseni u ovoj publikaciji podložni su promjenama podataka kako ih objavljuju korišteni izvori. PBZ dozvoljava daljnje korištenje podataka iz ove publikacije, uz obavezno navođenje ove publikacije kao izvora. Svaka imovina koja se spominje u ovoj publikaciji i čije se kretanje komentira može, s vremena na vrijeme, biti predmet trgovanja, odnosno zauzimanja pozicije od strane PBZ-a.