

Dnevni izvještaj financijskih tržišta

01. kolovoz 2016.

- „range” trgovanja 7,46 - 7,51
- ulagači na ZSE-u prošli tjedan znatno aktivniji nego tjedan prije
- ključni indeksi ZSE-a prošli tjedan su rasli
- na svjetskim tržištima trgovalo se suzdržano
- američki BDP rastao 1,2%
- pad cijena barela nafte
- tjedan završio sa porastom svjetskih burzovnih indeksa

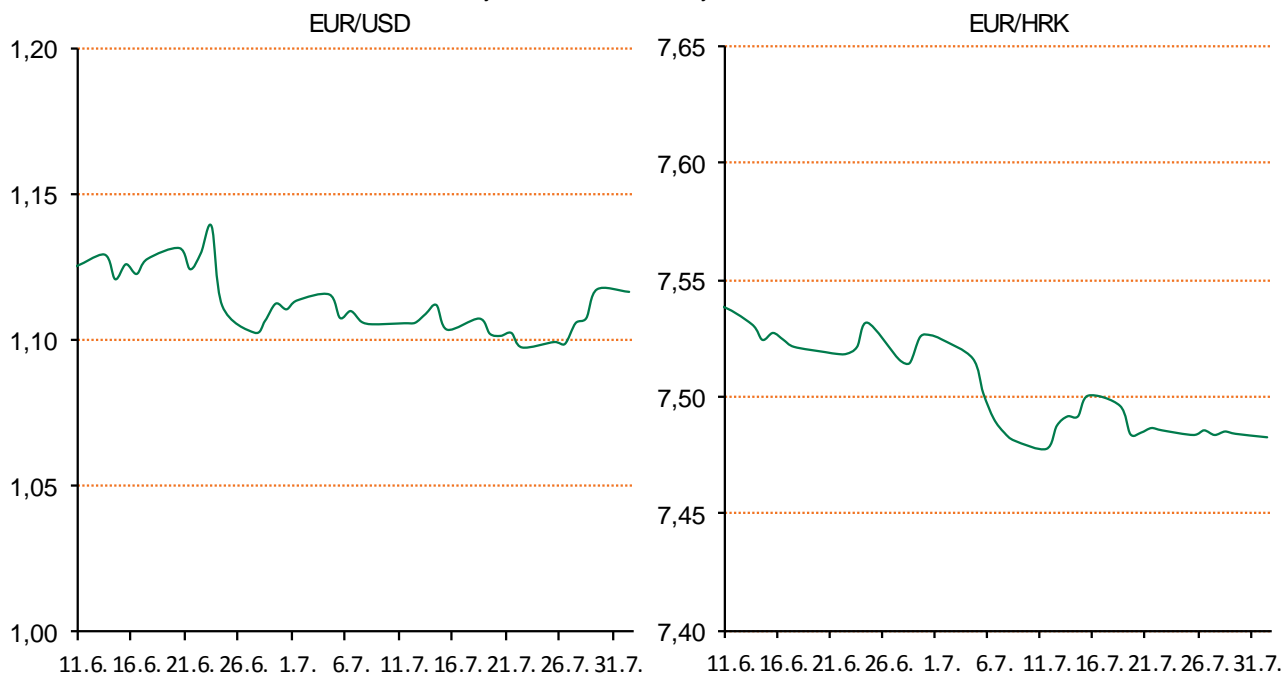
Pregled deviznog tržišta

	Spot rates		Forward points EUR/HRK			Interest rate swap EUR		
	BID	ASK		BID	ASK		BID	ASK
EURUSD	1,1162	1,1163	O/N	1	3	1Y	-0,211	-0,191
EURCHF	1,0823	1,0826	T/N	1	3	2Y	-0,231	-0,201
EURGBP	0,8426	0,8429	1W	8	20	3Y	-0,231	-0,201
EURJPY	114,37	114,41	2W	17	39	4Y	-0,206	-0,176
GBPUSD	1,3243	1,3247	1M	41	90	5Y	-0,158	-0,128
USDJPY	102,46	102,49	3M	124	286	7Y	0,005	0,013
GOLD	1347,26	1347,47	6M	202	588	9Y	0,177	0,207
BRENT	40,35	40,37	12M	408	1083	10Y	0,264	0,294

	Cross-rates PBZ	
	BID	ASK
EURHRK	7,4600	7,5100
USDHRK	6,6828	6,7282
CHFHRK	6,8908	6,9389
GBPHRK	8,8504	8,9129
JPYHRK	6,5204	6,5664
AUDHRK	5,0690	5,1081
CADHRK	5,1191	5,1551
NOKHRK	0,7914	0,7971
DKKHRK	1,0028	1,0096
SEKHRK	0,7803	0,7857
HUFHRK	2,3969	2,4144
PLNHRK	1,7134	1,7260
CZKHRK	0,2758	0,2779

Dobro jutro. U petak je bilo letargično na domaćem tržištu te nije bilo velikih oscilacija i promjena na tržištu. Dan smo otvorili s kotacijom 7,483 EURHRK, a zatvorili smo ga s kotacijom 7,485. Ključni indeksi Zagrebačke burze dan su zaključili padom. Prošlog tjedna ulagači na ZSE-u su bili znatno aktivniji nego tjedan prije. Ključni indeksi i ovaj su tjedan zaključili porastom većim od 1%. CROBEX je porastao za 1,38%, dok je CROBEX10 uvećan za 1,84%. Današnji range trgovanja je između 7,46 - 7,51.

Na svjetskim valutnim tržištima prošli tjedan se trgovalo suzdržano. Razlog tome je što poslovni rezultati većine kompanija i makroekonomski pokazatelji iz najvećih svjetskih gospodarstava nisu bili impresivni. Na Wall street-u je prošlog tjedna Dow Jones oslabio 0,75%, na 18.432 boda, a S&P 500 za 0,1%, na 2.173 boda. Nasdaq indeks je ojačao 1,1% na 5.162 boda. Ulagači su bili oprezni i zbog slabijih gospodarskih pokazatelja. U petak je objavljeno kako je američki bruto domaći proizvod (BDP) u drugom tromjesečju porastao za 1,2% na godišnjoj razini, a analitičari iz Reutersa su očekivali 2,6%. Slab rast gospodarstva ne djeluje poticajno na tržište i splasnule su špekulacije o mogućem povećanju kamatnih stopa američke središnje banke u rujnu. Zbog toga prošlog tjedna dolar je oštro pao. Tečaj USDJPY je bio na razini 102,05 jena, USDEUR je bio na razini 1,1180 dolara, EURJPY je bio na razini 114,05 jena. Cijena barela sirove nafte na lodnosnom tržištu je bila na razini 41,89 dolara, dok je na američkom bila na razini 40,60 dolara. To je ujedno i najniža cijena barela od travnja.



Tehnologija - Western Digital je objavio kako je u suradnji s Toshibaom uspio proizvesti prve 3D NAND čipove koji imaju 64 okomita sloja. Na taj način moguće je pohraniti tri bita po ćeliji zbog čega su dobili ime BiCS3. Ti čipovi donose veće kapacitete, bolje performanse i pouzdanost u odnosu na postojeće rješenja. SSD diskove koji će sadržavati ovu tehnologiju možemo očekivati tijekom iduće godine.

Pregled novčanog tržišta

Opis	c			31.07.2016	
	Libor USD	Libor CHF	Euribor	Zibor	
O/N	0,4129	-0,775	-	0,40	
1W	0,4456	-0,805	-0,377	0,47	
2W			-0,372	0,53	
1M	0,4959	-0,798	-0,371	0,61	
3M	0,7591	-0,748	-0,297	0,80	
6M	1,1117	-0,663	-0,186	0,94	
1Y	1,4321	-0,514	-0,049	1,28	

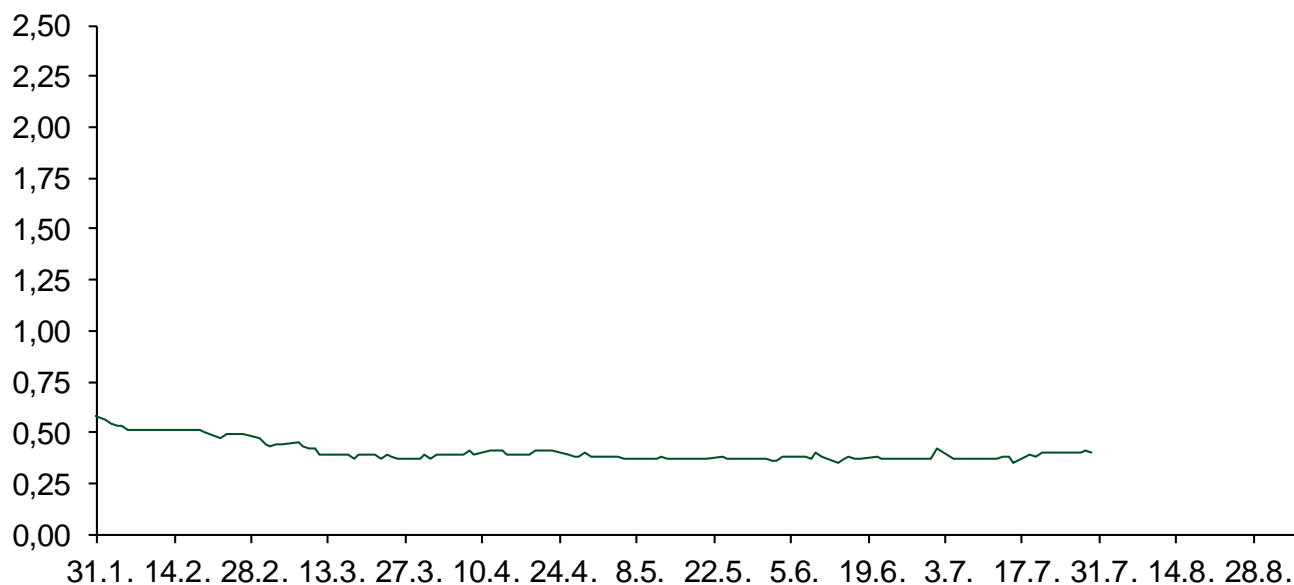
Vrijednost udjela fondova		28.07.2016
Fond		
PBZ Novčani fond		143,3558 HRK
PBZ Euro novčani		139,3046 EUR
PBZ Dollar		131,9016 USD
PBZ Short term bond		101,4502 HRK
PBZ Bond		127,0889 EUR
PBZ Conservative 10		109,0018 EUR
PBZ Flexibile 30		100,7438 EUR
PBZ Global		14,7562 EUR
PBZ Equity		10,8718 EUR

Trezorski zapisi (Rezultati posljednje aukcije Min. Financijska RH)					
Ročnost	Valuta	Prinos	Izdano (Mio)	Dat. Izdanja	Dat. Dospjeća
182	HRK	0,45	1	10.03.2016	08.09.2016
364	HRK	0,94	562	30.06.2016	29.07.2017
364	EUR/VK	0,25	16,00	27.05.2016	25.05.2017

Kamatni sw apovi			
	EUR BID	USD BID	CHF BID
1 Y	-0,2040	0,8330	-0,7500
2 Y	-0,2210	0,8960	-0,7540
3 Y	-0,2337	0,9530	-0,7400
4 Y	-0,1940	1,0120	-0,7230
5 Y	-0,1430	1,0760	-0,6830
6 Y	-0,0790	1,1430	-0,6210
7 Y	0,0060	1,2070	-0,5590
8 Y	0,0960	1,2680	-0,4900
9 Y	0,1890	1,3240	-0,4250
10 Y	0,2597	1,3760	-0,3760

PBZ Referente kamate						
HRK	O/N	1W	1M	3M	6M	
Bid	0,00	0,00	0,05	0,15	0,30	
Ask	0,50	0,50	0,55	0,65	0,80	
EUR	O/N	1W	1M	3M	6M	
Bid	0,00	0,00	0,00	0,01	0,01	
Ask	0,20	0,20	0,30	0,41	0,51	
USD	O/N	1W	1M	3M	6M	
Bid	0,20	0,30	0,40	0,50	0,66	
Ask	0,70	0,80	0,90	1,00	1,10	

Zibor na O/N



Pregled tržišta obveznica

c

Naziv	Kupon	Dospijeće	Cijena		Prinos	
			Bid	Ask	Bid	Ask
Euro - Val. klauzula						
RHMF-O-19BA	5,375%	29.11.2019	111,60	112,30	1,76	1,56
RHMF-O-203E	6,500%	05.03.2020	116,30	117,00	1,79	1,60
RHMF-O-227E	6,500%	22.07.2022	117,30	118,00	3,28	3,16
RHMF-O-247E	5,750%	10.07.2024	115,50	116,20	3,50	3,40
HRK - Kunske						
RHMF-O-172A	4,750%	08.02.2017	101,80	102,10	1,21	0,63
RHMF-O-17BA	6,250%	25.11.2017	106,20	106,70	1,44	1,07
RHMF-O-187A	5,250%	10.07.2018	106,40	106,90	1,86	1,61
RHMF-O-203A	6,750%	05.03.2020	115,00	116,00	2,36	2,07
RHMF-O-217A	2,750%	08.07.2021	99,50	100,30	2,86	2,68
RHMF-O-257A	4,500%	09.07.2025	106,30	107,30	3,67	3,53
RHMF-O-26CA	4,250%	14.12.2026	104,20	105,20	3,76	3,64

Kotacije europskih državnih obveznica dospjeća 10

Izdavatelj	godina	
	Cijena	Prinos
Njemačka	101,06	-0,11
Francuska	103,75	0,12
Austrija	106,93	0,07
Italija	104,05	1,17
Španjolska	108,50	1,03
Portugal	99,48	2,94
Češka	106,20	0,36
Grčka	70,59	8,18
Slovenija	139,04	0,89

Eurobonds Rep. Hrvatske

Naziv	Kupon	Dospijeće	Cijena		Prinos	
			Bid	Ask	Bid	Ask
Republika Hrvatska						
CROATIA USD 2017	6,250%	27.04.2017	103,05	103,35	2,01	1,61
CROATIA EUR 2018	5,875%	09.07.2018	109,40	109,70	0,93	0,79
CROATIA USD 2019	6,750%	05.11.2019	109,55	109,85	3,61	3,52
CROATIA USD 2020	6,625%	14.07.2020	110,10	110,60	3,84	3,71
CROATIA USD 2021	6,375%	24.03.2021	110,05	110,55	3,98	3,87
CROATIA EUR 2022	3,875%	30.05.2022	104,40	104,90	3,04	2,94
CROATIA USD 2023	5,5%	04.04.2023	107,50	108,00	4,20	4,11
CROATIA USD 2024	6,000%	26.01.2024	110,55	111,05	4,33	4,26
CROATIA EUR 2025	3,000%	11.03.2025	97,60	98,10	3,32	3,26

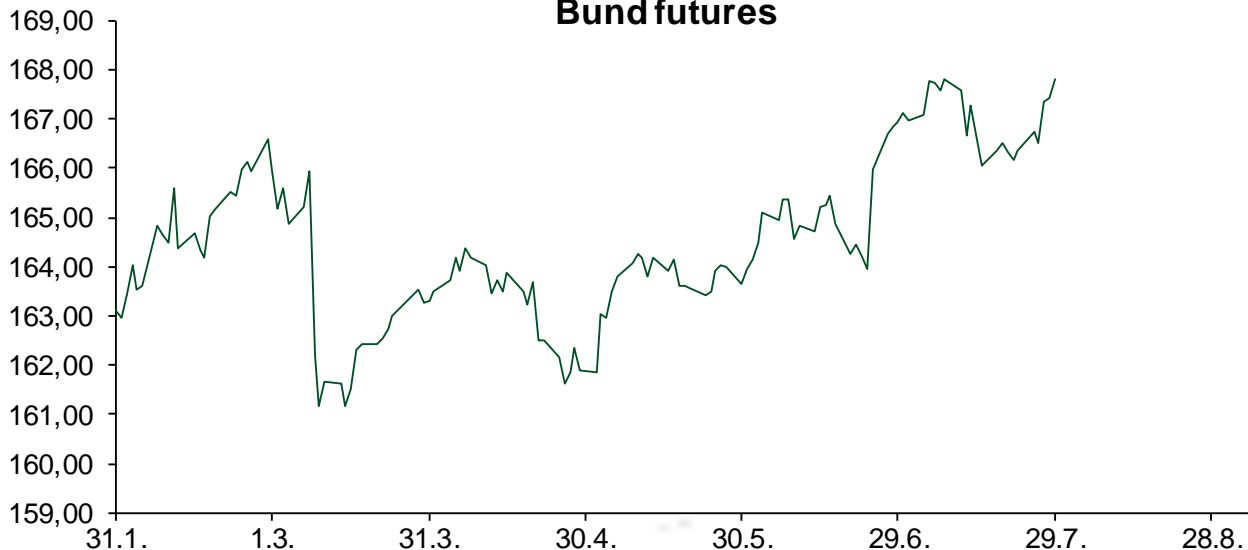
CDS Pregled

Izdavatelj	1 god	3 god	5 god
Hrvatska	70	156	236
Italija	53	99	132
Spain	25	59	86

Hrvatske korporativne obveznice

AGROKOR 2020	9,125%	10.10.2020	106,00	107,00	7,15	6,84
AGROKOR 2019	9,875%	01.05.2019	105,30	106,30	7,68	7,29
ZG. HOLDING 2023 HRK	3,875%	15.07.2023	98,00	99,00	4,21	4,04
HEP USD	6,000%	09.11.2017	105,10	106,60	1,89	0,74
HEP USD	5,875%	23.10.2022	106,94	108,44	4,58	4,31

Bund futures



Pregled dioničkog tržišta

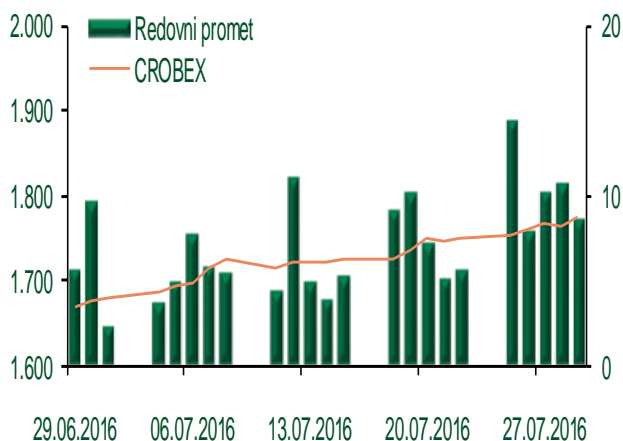
Dnevni pregled trgovanja na ZSE

Podaci za 29.07.2016.

Ukupni promet ('000 HRK)	8.541,58
Redovni promet ('000 HRK)	8.541,58
Prijavljeni promet ('000 HRK)	0,00
OTC promet ('000 HRK)	9.935,65
Vrijednost CROBEX indeksa	1.773,97
Dnevna promjena CROBEX indeksa	0,54%
Promjena CROBEX indeksa u 2016.	4,99%
Vrijednost CROBEX10 indeksa	1.030,77
Dnevna promjena CROBEX10 indeksa	0,63%
Promjena CROBEX10 indeksa u 2016.	4,19%

Izvor: Zagrebačka burza


Kretanje vrijednosti CROBEX-a i redovnog prometa



Top 5 najlikvidnijih dionica na Zagrebačkoj burzi

Oznaka	Naziv društva	Zadnja cijena (HRK) na 29.07.2016.	Promjena cijene	Promjena u tekućoj godini	Promet ('000 HRK)	Tržišna kapitalizacija (mil. HRK)
HDEL-R-A	Hidroelektra niskogradnja d.d.	20,00	0,00%	-9,09%	2.010,70	12,48
DLKV-R-A	Dalekovod d.d.	13,47	-3,02%	-0,66%	933,11	30,90
HIMR-R-A	Imperial d.d.	796,00	0,00%	59,20%	751,57	506,14
DDJH-R-A	Đuro Đaković Holding d.d.	43,00	2,65%	59,91%	604,75	139,19
TUHO-R-A	TURISTHOTEL d.d.	2.800,00	0,00%	7,69%	557,20	1.105,32

Dnevna promjena sastavnica CROBEX-a



Pregled stanja na burzama u regiji

Indeks	Vrijednost indeksa na 31.07.2016.	Dnevna promjena indeksa	Promjena indeksa u tekućoj godini
BELEX15	634,77	2,17%	-1,45%
BELEXline	1.385,42	1,75%	0,36%
SBI TOP	719,61	0,72%	3,38%
SASX-10	690,18	0,59%	-1,27%
BIRS	550,33	0,41%	-16,49%
MONEX 20	10.877,02	0,19%	-10,32%
MBI-10	1.855,39	0,00%	1,21%

Izvor: službene stranice burzi regije

Pregled stanja na burzama u svijetu

Indeks	Vrijednost indeksa na 31.07.2016.	Dnevna promjena indeksa	Promjena indeksa u tekućoj godini
FTSE 100	6724,43	+0,05%	7,72%
DAX 30	10337,5	+0,61%	-3,77%
CAC 40	4439,81	+0,44%	-4,25%
DJIA	18432,24	-0,13%	5,78%
NASDAQ	5162,13	+0,14%	3,09%
S&P 500	2173,6	+0,16%	6,34%
NIKKEI 225	16635,77	+0,40%	-12,60%

Izvor: Bloomberg

Kontakti

Riznica i ALM

Prodaja rizničnih proizvoda
treasurysales@pbz.hr

01 4891 301

Riznica
treasury@pbz.hr

- Likvidnost 01 4891 303
- Trgovanje devizama 01 4891 302
- Trgovanje vrijednosnim papirima 01 4891 304
- Trgovanje efektivom 01 4891 305

Proizvodi korporativnog bankarstva

Brokerski poslovi
brokeri@pbz.hr

01 4891 331

Pravne napomene:

Ovu publikaciju izdaje PRIVREDNA BANKA ZAGREB-DIONIČKO DRUŠTVO, Zagreb, Radnička cesta 50 (dalje:PBZ) i namijenjena je klijentima Grupe PBZ. Ova publikacija je načinjena samo sa svrhom informiranja i ne može se niti na koji način smatrati ponudom ili pozivom na kupnju imovine ili prava koje se u njoj spominju. Informativni karakter ove publikacije znači da ona ne može služiti kao zamjena za vlastitu prosudbu i procjenu bilo kojeg čitatelja ili primatelja ove publikacije. Informacije, mišljenja, zaključci, prognoze i projekcije koje se ovdje iznose zasnivaju se na javno dostupnim podacima u čiju se točnost PBZ pouzdaje, ali istu ne može jamčiti. U skladu s navedenim, svi stavovi, mišljenja, zaključci, prognoze i projekcije izneseni u ovoj publikaciji podložni su promjenama podataka kako ih objavljuju korišteni izvori. PBZ dozvoljava daljnje korištenje podataka iz ove publikacije, uz obavezno navođenje ove publikacije kao izvora. Svaka imovina koja se spominje u ovoj publikaciji i čije se kretanje komentira može, s vremena na vrijeme, biti predmet trgovanja, odnosno zauzimanja pozicije od strane PBZ-a.