

Dnevni izvještaj financijskih tržišta

28.prosinac 2015.

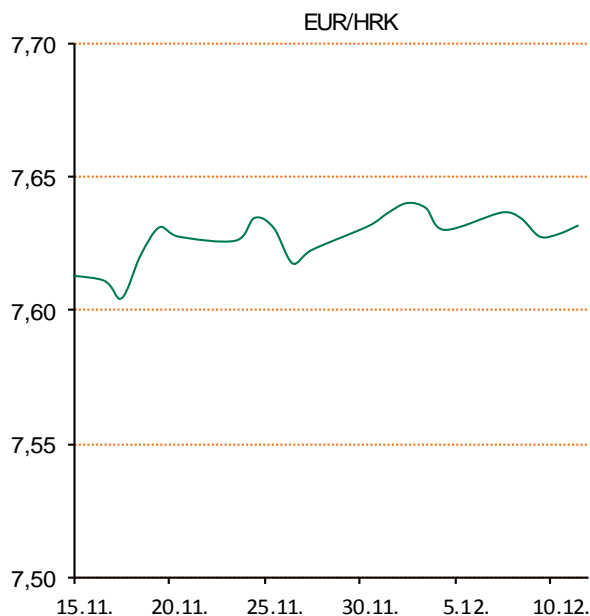
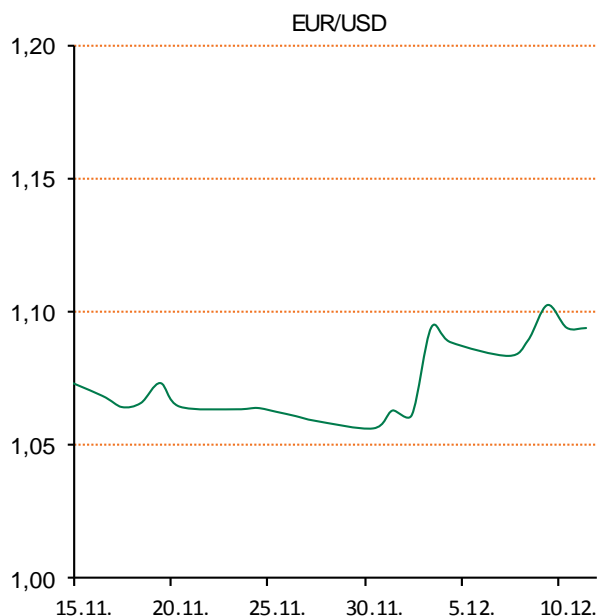
Pregled deviznog tržišta

	Spot rates	
	BID	ASK
EURUSD	1,0970	1,0973
EURCHF	1,0839	1,0844
EURGBP	0,7348	0,7350
EURJPY	132,25	132,28
GBPUSD	1,492	1,4924
USDJPY	120,56	120,61
GOLD	1072,80	1073,55
BRENT	37,42	37,44

	Forward points EUR/HRK	
	BID	ASK
O/N	1,3	2,8
T/N	1,3	2,8
1W	9	19
2W	21	42
1M	43	99
3M	126	319
6M	156	860
12M	464	1855

	Interest rate swap EUR	
	BID	ASK
1Y	-0,0675	-0,0375
2Y	-0,0375	-0,0075
3Y	0,065	0,07
4Y	0,19	0,195
5Y	0,3295	0,3345
7Y	0,6035	0,6085
9Y	0,85	0,88
10Y	0,9715	0,9765

	Cross-rates PBZ	
	BID	ASK
EURHRK	7,6100	7,6600
USDHRK	6,9352	6,9827
CHFHRK	7,0177	7,0671
GBPHRK	10,3537	10,4246
JPYHRK	5,7529	5,7921
AUDHRK	5,0361	5,0718
CADHRK	5,0026	5,0372
NOKHRK	0,7983	0,8041
DKKHRK	1,0196	1,0264
SEKHRK	0,8267	0,8324
HUFHRK	2,4073	2,4265
PLNHRK	1,7920	1,8061
CZKHRK	0,2813	0,2836



Pregled novčanog tržišta

Opis	Referentne kamratne stope na dan			27.12.2015	
	Libor USD	Libor CHF	Euribor	Zibor	
O/N	0,3671	-0,787	-	0,62	
1W	0,3897	-0,848	-0,228	0,67	
2W			-0,224	0,75	
1M	0,4219	-0,805	-0,201	0,94	
3M	0,6031	-0,770	-0,131	1,14	
6M	0,8273	-0,702	-0,040	1,43	
1Y	1,1475	-0,610	0,060	1,83	

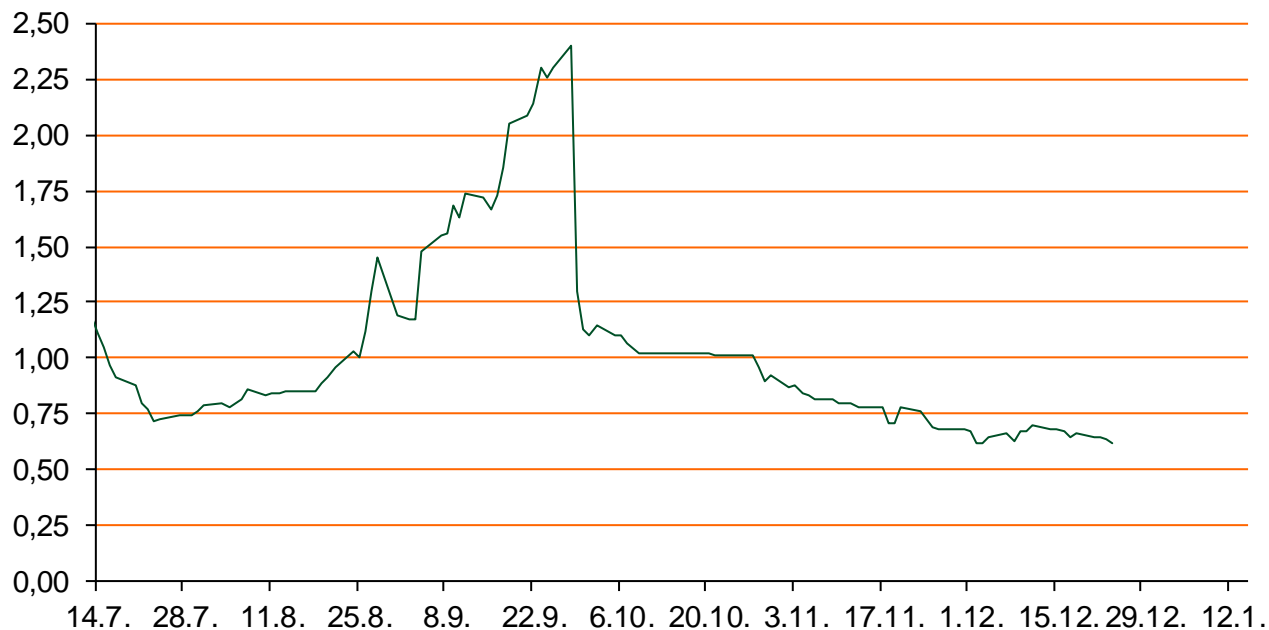
Vrijednost udjela fondova		23.12.2015
Fond		
PBZ Novčani fond		143,0480 HRK
PBZ Euro novčani		139,1004 EUR
PBZ Dollar		131,1139 USD
PBZ Short term bond		99,9478 HRK
PBZ Bond		123,5699 EUR
PBZ Conservative 10		104,8661 EUR
PBZ Flexible 30		99,5867 EUR
PBZ Global		14,3305 EUR
PBZ Equity		10,1043 EUR

Trezorski zapisi (Rezultati posljednje aukcije Min. Financija RH)					
Ročnost	Valuta	Prinos	Izdano (Mio)	Dat. Izdanja	Dat. Dospjeća
91	HRK	0,43	100	10.12.2015	10.03.2016
182	HRK	0,55	100	10.12.2015	08.12.2016
364	HRK	1,47	1266	10.12.2015	08.12.2016
546	EUR	1,95	1225	12.02.2015	11.08.2016
91	EUR/VK	0,20	11,00	26.11.2015	25.02.2015
364	EUR/VK	0,40	2,60	10.12.2015	08.12.2016

	Kamatni sw apovi		
	EUR BID	USD BID	CHF BID
1 Y	-0,0635	-	-
2 Y	-0,0350	1,1320	-0,7125
3 Y	0,0400	1,3700	-0,6217
4 Y	0,1800	1,5520	-0,4988
5 Y	0,3210	1,7030	-0,3667
6 Y	0,4650	1,8330	-0,2317
7 Y	0,5940	1,9490	-0,1017
8 Y	0,7270	2,0500	0,0105
9 Y	0,8510	2,1360	0,1130
10 Y	0,9610	2,2090	0,1983

PBZ Referente kamate na HRK					
	O/N	1W	2W	1M	3M
Bid	0,0000	0,1000	0,2000	0,5000	0,8000
Ask	0,5000	0,6000	0,7000	1,0000	1,3000

Zibor na O/N



Pregled tržišta obveznica

Obveznice Rep. Hrvatske

Naziv	Kupon	Dospijeće	Cijena		Prinos	
			Bid	Ask	Bid	Ask
<i>Euro - Val. klauzula</i>						
RHMF-O-19BA	5,375%	29.11.2019	109,85	110,35	2,70	2,58
RHMF-O-203E	6,500%	05.03.2020	114,75	115,45	2,74	2,58
RHMF-O-227E	6,500%	22.07.2022	116,24	116,94	3,69	3,58
RHMF-O-247E	5,750%	10.07.2024	112,90	113,60	3,95	3,86
<i>HRK - Kunske</i>						
RHMF-O-167A	5,750%	22.07.2016	102,10	102,60	1,96	1,08
RHMF-O-172A	4,750%	08.02.2017	102,70	103,20	2,26	1,81
RHMF-O-17BA	6,250%	25.11.2017	106,85	107,35	2,53	2,28
RHMF-O-187A	5,250%	10.07.2018	105,85	106,85	2,83	2,44
RHMF-O-203A	6,750%	05.03.2020	113,45	114,45	3,28	3,01
RHMF-O-257A	4,500%	09.07.2025	103,30	104,30	4,08	3,95
RHMF-O-26CA	4,250%	14.12.2026	101,35	102,35	4,10	3,98

Kotacije europskih državnih obveznica dospjeća 10 godina

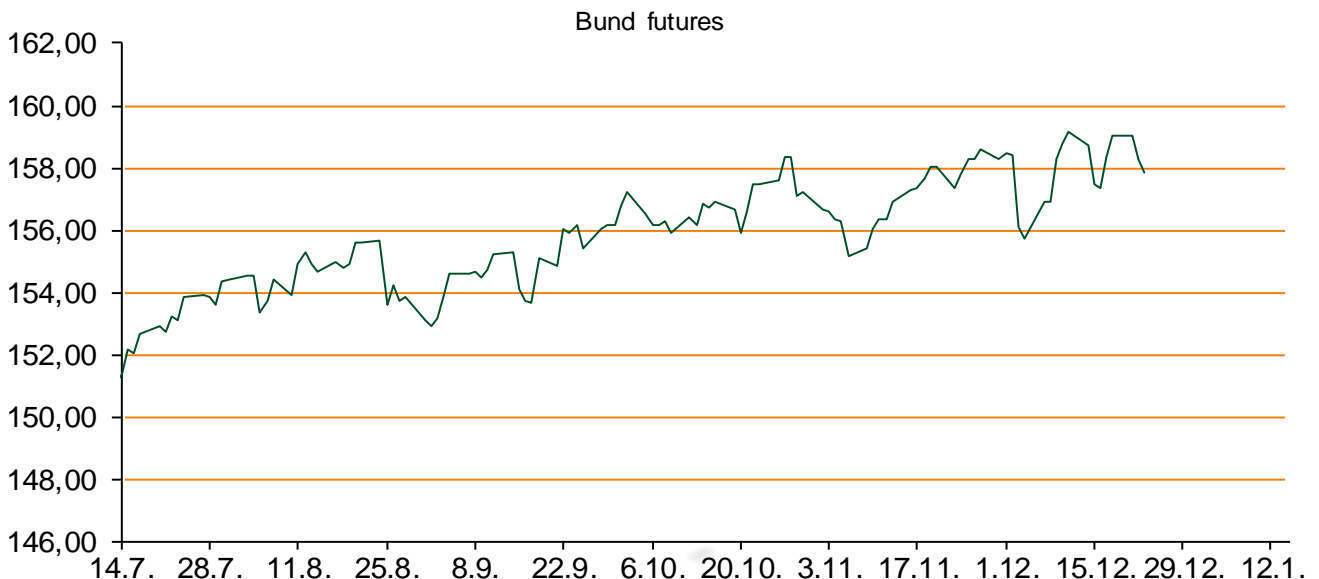
Izdavatelj	Cijena	Prinos
Njemačka	103,69	0,60
Francuska	100,41	0,96
Austrija	103,02	0,88
Italija	103,33	1,64
Španjolska	103,06	1,81
Portugal	103,01	2,52
Češka	104,07	0,60
Grčka	70,56	8,22
Slovenija	132,01	1,70

Eurobonds Rep. Hrvatske i hrvatskih kompanija

Naziv	Kupon	Dospijeće	Cijena		Prinos	
			Bid	Ask	Bid	Ask
<i>Republika Hrvatska</i>						
CROATIA USD 2017	6,250%	27.04.2017	103,60	104,10	3,44	3,06
CROATIA EUR 2018	5,875%	09.07.2018	108,80	109,30	2,24	2,05
CROATIA USD 2019	6,750%	05.11.2019	107,05	107,55	4,72	4,58
CROATIA USD 2020	6,625%	14.07.2020	106,85	107,85	4,92	4,68
CROATIA USD 2021	6,375%	24.03.2021	105,80	106,80	5,10	4,88
CROATIA EUR 2022	3,875%	30.05.2022	99,65	100,65	3,93	3,76
CROATIA USD 2023	5,5%	04.04.2023.	101,10	102,10	5,31	5,15
CROATIA USD 2024	6,000%	26.01.2024	103,70	104,70	5,43	5,28
CROATIA EUR 2025	3,000%	09.03.2025	90,25	90,75	4,31	4,23
<i>Hrvatske kompanije</i>						
AGROKOR 2020	9,125%	10.10.2020	106,90	107,90	7,15	6,87
AGROKOR 2019	9,875%	01.05.2019	106,90	107,90	7,49	7,16
ZG. HOLDING 2017	5,500%	10.07.2017	94,00	95,00	9,88	9,12
HEP USD	6,000%	09.11.2017	105,60	106,60	2,88	2,35
HEP USD	5,875%	23.10.2022	101,20	102,20	5,66	5,48

CDS Pregled

Izdavatelj	1 god	3 god	5 god
Hrvatska	145	232	294
Italija	34	71	99
Spain	29	60	90



Pregled dioničkog tržišta

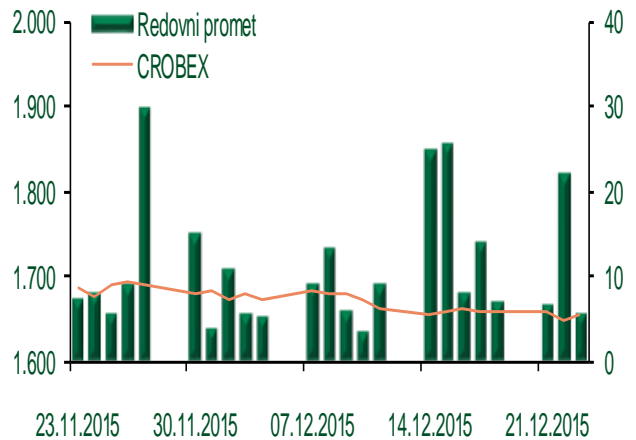
Dnevni pregled trgovanja na ZSE

Podaci za 23.12.2015.

Ukupni promet ('000 HRK)	5.533,82
Redovni promet ('000 HRK)	5.533,82
Prijavljeni promet ('000 HRK)	0,00
OTC promet ('000 HRK)	166.952,62
Vrijednost CROBEX indeksa	1.655,77
Dnevna promjena CROBEX indeksa	0,49%
Promjena CROBEX indeksa u 2015.	-5,14%
Vrijednost CROBEX10 indeksa	979,89
Dnevna promjena CROBEX10 indeksa	0,43%
Promjena CROBEX10 indeksa u 2015.	-2,71%

Izvor: Zagrebačka burza


Kretanje vrijednosti CROBEX-a i redovnog prometa



Top 5 najlikvidnijih dionica na Zagrebačkoj burzi

Oznaka	Naziv društva	Zadnja cijena (HRK) na 23.12.2015.	Promjena cijene	Promjena u tekućoj godini	Promet ('000 HRK)	Tržišna kapitalizacija (mil. HRK)
RVP-R-A	VALAMAR RIVIERA dioničko društvo za tu	23,36	-0,81%	17,56%	1.423,48	2.944,00
ADRS-P-A	Adris Grupa d.d.	366,99	1,94%	7,94%	1.215,31	2.489,70
HT-R-A	Hrvatski Telekom d.d.	140,40	0,17%	-6,71%	654,39	11.497,15
KOEI-R-A	Končar elektroindustrija d.d.	668,99	1,67%	-2,90%	182,63	1.720,72
ERNT-R-A	Ericsson Nikola Tesla d.d.	999,00	1,73%	-23,09%	175,79	1.330,32

Dnevna promjena sastavnica CROBEX-a



Pregled stanja na burzama u regiji

Indeks	Vrijednost indeksa na 24.12.2015.	Dnevna promjena indeksa	Promjena indeksa u tekućoj godini
BELEX15	623,01	-0,53%	-6,60%
BELEXline	1.344,94	-0,20%	0,01%
SBI TOP	690,19	0,75%	-11,97%
SASX-10	687,54	0,05%	-3,81%
BIRS	654,29	-0,06%	-9,29%
MONEX 20	11.673,01	1,59%	2,79%
MBI-10	1.799,47	0,19%	-2,43%

Izvor: službene stranice burzi regije

Pregled stanja na burzama u svijetu

Indeks	Vrijednost indeksa na 24.12.2015.	Dnevna promjena indeksa	Promjena indeksa u tekućoj godini
FTSE 100	6254,64	+0,22%	-4,74%
DAX 30	10727,64	+2,28%	9,40%
CAC 40	4663,18	-0,24%	9,14%
DJIA	17552,17	-0,29%	-1,52%
NASDAQ	5048,49	+0,05%	6,60%
S&P 500	2060,99	-0,16%	0,10%
NIKKEI 225	18873,35	+0,56%	8,15%

Izvor: Bloomberg

Kontakti

Sektor poslova Riznice	treasury@pbz.hr
Direkcija prodaje	01 4891 301
Direkcija likvidnosti	01 4891 303
Direkcija trgovanja	
-Trgovanje devizama	01 4891 302
-Trgovanje vrijednosnim papirima	01 4891 304
-Trgovanje efektivom	01 4891 305
Sektor investicijskog bankarstva	brokeri@pbz.hr
Direkcija brokerskih poslova	01 4891 331

Pravne napomene:

Ovu publikaciju izdaje PRIVREDNA BANKA ZAGREB-DIONIČKO DRUŠTVO, Zagreb, Radnička cesta 50 (dalje:PBZ) i namijenjena je klijentima Grupe PBZ. Ova publikacija je načinjena samo sa svrhom informiranja i ne može se niti na koji način smatrati ponudom ili pozivom na kupnju imovine ili prava koje se u njoj spominju. Informativni karakter ove publikacije znači da ona ne može služiti kao zamjena za vlastitu prosudbu i procjenu bilo kojeg čitatelja ili primatelja ove publikacije. Informacije, mišljenja, zaključci, prognoze i projekcije koje se ovdje iznose zasnivaju se na javno dostupnim podacima u čiju se točnost PBZ pouzda, ali istu ne može jamčiti. U skladu s navedenim, svi stavovi, mišljenja, zaključci, prognoze i projekcije izneseni u ovoj publikaciji podložni su promjenama podataka kako ih objavljuju korišteni izvori. PBZ dozvoljava daljnje korištenje podataka iz ove publikacije, uz obavezno navođenje ove publikacije kao izvora. Svaka imovina koja se spominje u ovoj publikaciji i čije se kretanje komentira može, s vremena na vrijeme, biti predmet trgovanja, odnosno zauzimanja pozicije od strane PBZ-a.