

Dnevni izvještaj financijskih tržišta

28.rujan 2015.

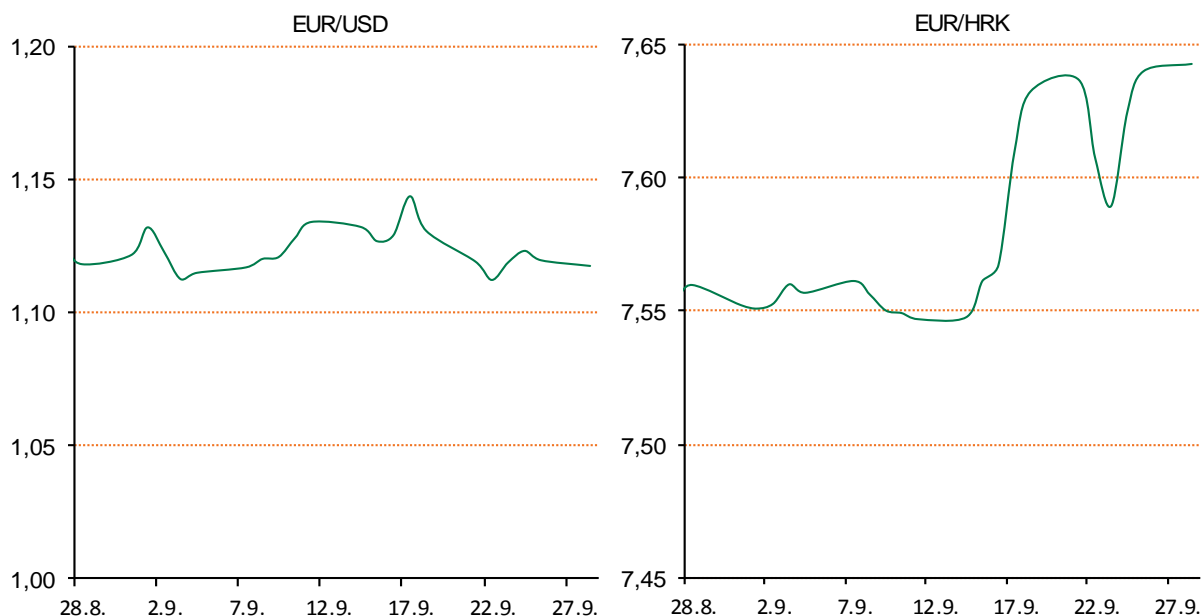
- krajem tjedna na domaćem deviznom tržištu bio prisutan akcent na potražnju za devizama
- EURHRK dosegla svoju najvišu razinu u danu od 7.635; današnji interval vidimo u okviru 7.61 – 7.66
- svjetska tržišta kapitala i \$ porasli nakon obraćanja J. Yellen, te pozitivnih vijesti za američko gospodarstvo
- naftna tržišta u petak blaže volatilna
- trenutna cijena brenta oko \$47 po barelu
- od današnjih važnijih podataka za dolar Personal Income i Spending(14:30 h)
- tjedan završio snažnim oporavkom europskih indeksa

Pregled deviznog tržišta

Spot rates			Forward points EUR/HRK			Interest rate swap EUR		
	BID	ASK		BID	ASK		BID	ASK
EURUSD	1,1174	1,1176	O/N	7,9	10,4	1Y	0,0258	0,0344
EURCHF	1,0954	1,0960	T/N	7,9	10,4	2Y	0,0578	0,0678
EURGBP	0,7357	0,7360	1W	55	73	3Y	0,133	0,143
EURJPY	134,41	134,47	2W	113	163	4Y	0,2334	0,2534
GBPUSD	1,5184	1,5188	1M	230	362	5Y	0,36	0,39
USDJPY	120,3	120,32	3M	579	1062	7Y	0,6339	0,6539
GOLD	1137,20	1138,00	6M	664	1562	9Y	0,891	0,901
BRENT	47,07	47,09	12M	1236	3013	10Y	0,99	1,02

Cross-rates PBZ		
	BID	ASK
EURHRK	7,6100	7,6600
USDHRK	6,8092	6,8552
CHFHRK	6,9434	6,9929
GBPHRK	10,3397	10,4119
JPYHRK	5,6593	5,6990
AUDHRK	4,7853	4,8179
CADHRK	5,1094	5,1451
NOKHRK	0,7951	0,8007
DKKHRK	1,0201	1,0269
SEKHRK	0,8056	0,8113
HUFHRK	2,4187	2,4389
PLNHRK	1,8016	1,8147
CZKHRK	0,2789	0,2811

Svjetska tržišta kapitala i američki dolar dobili su na svojoj vrijednosti u petak nakon što je čelnica FED-a J. Yellen rekla kako je centralna banka na dobrom putu da još u ovoj godini ide na opciju podizanja kamatnjaka. Dionice na Wall Streetu porasle su nakon što je jedno izvješće pokazalo kako je američko gospodarstvo poraslo više od ranijih procijena u drugom tromjesečju. Ministarstvo trgovine objavilo je podatak kako je bruto domaći proizvod porastao za 3,9% više nego procijenjenih 3,7% u kolovozu. Brojke bilježe porast dolara od 0,30% kontra eura, a trgovač se oko 1.1195. Također, spomenuta valuta porasla je za 0,56% u odnosu na JPY - kretanje oko 120.73. Naftna tržišta krajem prošlog tjedna skočila su za 2% u ranijem trgovanju, a potom izgubila zarađeno nakon što su trgovci sirove nafte čekali smjernice sa američkih platformi. Brent je izgubio 2 centa, te se kretao oko \$48.15 po barelu u poslijepodnevnom trgovanju, brišući tako svoje ranije dobitke. Trenutno se Brent trguje oko \$47 po barelu. Kraj prošlog tjedna na domaćem deviznom tržištu započeli smo s razinom 7.623, gdje je tečaj otišao uzlaznom putanjom uslijed većeg akcenta na potražnju u odnosu na ponudu s naglaskom na međubankarsko trgovanje, te dosegnuo svoj "high" dana od 7.64. Blaža korekcija prema dolje desila se prema samom kraju trgovanja u petak, a tečaj se za ustavio na zaključnih u danu 7.635.



Noviteti u svijetu tehnologije: još jedan od takozvanih "leakera" za informacije o tržištu mobilnih uređaja, koji se krije iza nadimka LlabTooFeR, na svom je Twitter profilu objavio listu HTC-ovih uređaja koji bi trebali dobiti nadogradnju na Android 6.0 Marshmallow i novu, sedmu po redu verziju HTC-ovog vlastitog Sense korisničkog sučelja. Navedeni uređaji su HTC One M8, M8s, M8 Eye i E8, HTC One M9, M9+, ME, E9 i E9+, HTC Desire Eye, Desire 816, Desire 820 i Desire 826. Navedenu nadogradnju na Marshmallow dobit će i mobilni telefoni namijenjeni isključivo japanskom tržištu, HTC Butterfly 2 i Butterfly 3. Lista uređaja koji će dobiti nadogradnju je privremena, što može značiti da će neki uređaji naknadno biti dodani ili uklonjeni s nje, no vidljivo je kako na listi nema HTC One M7 modela pametnog telefona koji se na tržištu pojavio 2013. godine.

Pregled novčanog tržišta

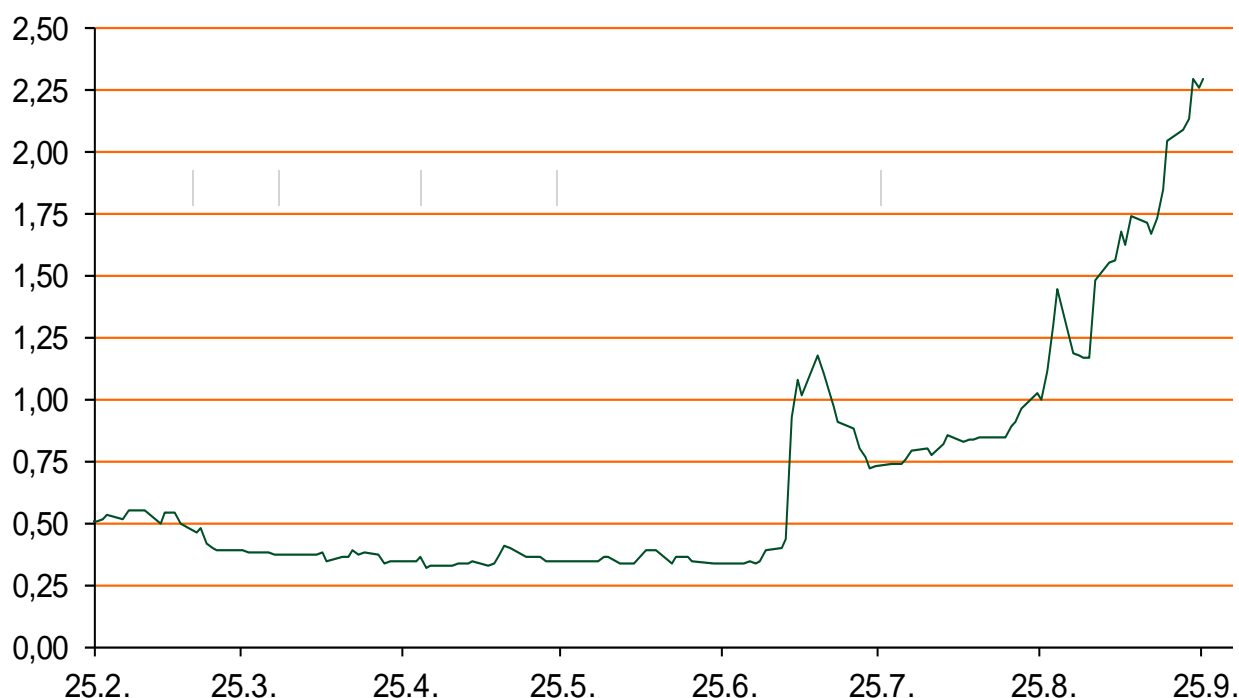
Opis	Referentne kamatne stope na dan			27.09.2015		Vrijednost udjela fondova		24.09.2015
	Libor USD	Libor CHF	Euribor	Zibor	Fond			
O/N	0,1345	-0,775	-	2,30	PBZ Novčani fond	142,8552		
T/N	-		-	2,07	PBZ Euro novčani fond	138,9491		
1W	0,1542	-0,807	-0,141	2,39	PBZ Dollar fond	130,8510		
2W			-0,142	2,51	PBZ Bond fond	122,4243		
1M	0,1943	-0,794	-0,111	2,47	PBZ Global fond	13,6035		
3M	0,3261	-0,727	-0,041	2,54	PBZ Equity fond	10,0345		
6M	0,5361	-0,673	0,030	2,46	PBZ Conservative 10 fond	102,7618		
1Y	0,86085	-0,559	0,146	2,50				

Trezorski zapisi (Rezultati posljednje aukcije Min. Financija RH)					
Ročnost	Valuta	Prinos	Izdano (Mio)	Dat. Izdanja	Dat. Dospjeća
91	HRK	0,28	100	05.03.2015	04.06.2015
182	HRK	0,40	30	27.08.2015	25.02.2015
364	HRK	1,50	187	10.09.2015	08.09.2016
546	EUR	1,95	1225	12.02.2015	11.08.2016
91	EUR/VK	0,20	10,00	27.08.2015	26.11.2015
364	EUR/VK	0,30	4,00	27.08.2015	25.08.2016

	Kamatni sw apovi		
	EUR BID	USD BID	CHF BID
1 Y	0,0257	-	-
2 Y	0,0580	0,7970	-0,5050
3 Y	0,1280	1,0610	-0,6020
4 Y	0,2420	1,2900	-0,4900
5 Y	0,3600	1,4920	-0,3600
6 Y	0,5040	1,6700	-0,2150
7 Y	0,6300	1,8210	-0,0840
8 Y	0,7600	1,9460	0,0360
9 Y	0,8830	2,0510	0,1400
10 Y	0,9900	2,1390	0,2320

	PBZ Referente kamate na HRK				
	O/N	1W	2W	1M	3M
Bid	0	0	0	0,100	0,4
Ask	0,3	0,3	0,5	0,600	0,9

Zibor na O/N



Pregled tržišta obveznica

Obveznice Rep. Hrvatske

Naziv	Kupon	Dospijeće	Cijena		Prinos	
			Bid	Ask	Bid	Ask
<i>Euro - Val. klauzula</i>						
RHMF-O-19BA	5,375%	29.11.2019	111,30	111,80	2,50	2,38
RHMF-O-203E	6,500%	05.03.2020	116,20	116,90	2,60	2,45
RHMF-O-227E	6,500%	22.07.2022	117,90	118,60	3,52	3,41
RHMF-O-247E	5,750%	10.07.2024	115,00	115,70	3,73	3,64
<i>HRK - Kunske</i>						
RHMF-O-15CA	5,250%	15.12.2015	100,40	101,40	3,23	-1,54
RHMF-O-167A	5,750%	22.07.2016	102,10	102,60	3,09	2,47
RHMF-O-172A	4,750%	08.02.2017	102,10	102,60	3,15	2,78
RHMF-O-17BA	6,250%	25.11.2017	106,30	106,80	3,19	2,96
RHMF-O-187A	5,250%	10.07.2018	105,30	106,30	3,24	2,87
RHMF-O-203A	6,750%	05.03.2020	113,95	114,95	3,33	3,08
RHMF-O-257A	4,500%	09.07.2025	103,30	104,30	4,09	3,96

Kotacije europskih državnih obveznica dospjeća 10 godina

Izdavatelj	Cijena	Prinos
Njemačka	103,41	0,64
Francuska	95,78	0,96
Austrija	102,54	0,93
Italija	97,59	1,78
Španjolska	101,24	2,01
Portugal	102,97	2,54
Češka	115,98	0,73
Grčka	68,37	8,52
Slovenija	123,89	1,72

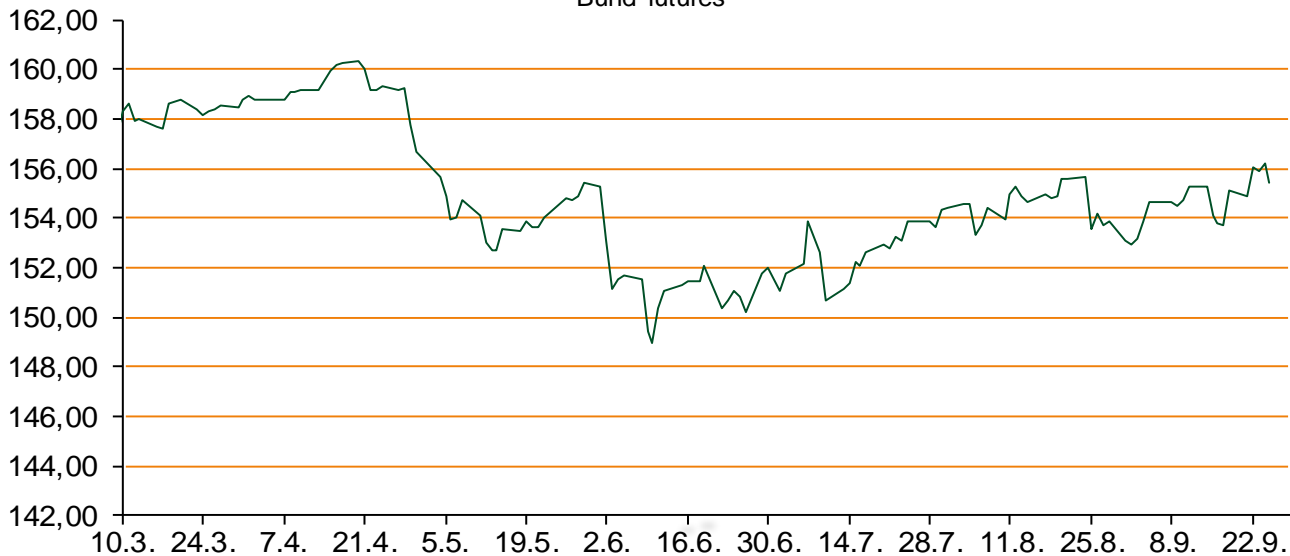
Eurobonds Rep. Hrvatske i hrvatskih kompanija

Naziv	Kupon	Dospijeće	Cijena		Prinos	
			Bid	Ask	Bid	Ask
<i>Republika Hrvatska</i>						
CROATIA USD 2017	6,250%	27.04.2017	104,75	105,25	3,09	2,77
CROATIA EUR 2018	5,875%	09.07.2018	109,90	110,40	2,15	1,98
CROATIA USD 2019	6,750%	05.11.2019	108,70	109,20	4,40	4,28
CROATIA USD 2020	6,625%	14.07.2020	108,90	109,40	4,53	4,42
CROATIA USD 2021	6,375%	24.03.2021	107,90	108,40	4,72	4,62
CROATIA EUR 2022	3,875%	30.05.2022	100,70	101,20	3,75	3,67
CROATIA USD 2023	5,5%	04.04.2023	102,90	103,40	5,03	4,95
CROATIA USD 2024	6,000%	26.01.2024	105,85	106,35	5,13	5,05
CROATIA EUR 2025	3,000%	09.03.2025	91,15	91,45	4,15	4,11
<i>Hrvatske kompanije</i>						
AGROKOR 2020	9,125%	10.10.2020	107,10	107,60	7,18	7,05
AGROKOR 2019	9,875%	01.05.2019	107,00	107,50	7,60	7,45
ZG. HOLDING 2017	5,500%	10.07.2017	95,00	95,50	8,64	3,76
HEP USD	6,000%	09.11.2017	104,00	104,50	4,00	3,76

CDS Pregled

Izdavatelj	1 god	3 god	5 god
Hrvatska	124	220	281
Italija	49	93	123
Spain	47	82	111

Bund futures



Pregled dioničkog tržišta

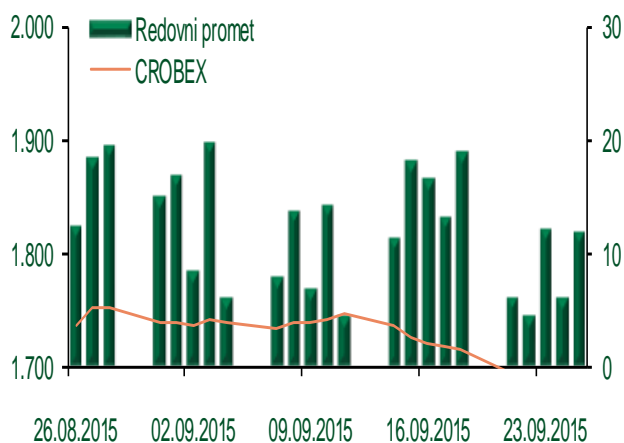
Dnevni pregled trgovanja na ZSE

Podaci za 25.09.2015.

Ukupni promet ('000 HRK)	11.890,51
Redovni promet ('000 HRK)	11.890,51
Prijavljeni promet ('000 HRK)	0,00
OTC promet ('000 HRK)	13.189,18
Vrijednost CROBEX indeksa	1.689,23
Dnevna promjena CROBEX indeksa	-0,24%
Promjena CROBEX indeksa u 2015.	-3,22%
Vrijednost CROBEX10 indeksa	978,31
Dnevna promjena CROBEX10 indeksa	-0,36%
Promjena CROBEX10 indeksa u 2015.	-2,86%

Izvor: Zagrebačka burza

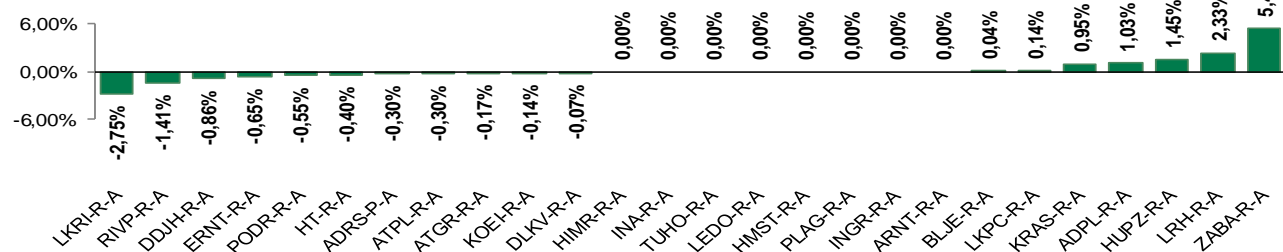
Kretanje vrijednosti CROBEX-a i redovnog prometa



Top 5 najlikvidnijih dionica na Zagrebačkoj burzi

Oznaka	Naziv društva	Zadnja cijena (HRK) na 25.09.2015.	Promjena cijene	Promjena u tekućoj godini	Promet ('000 HRK)	Tržišna kapitalizacija (mil. HRK)
ADRS-P-A	Adris Grupa d.d.	338,90	-0,30%	-0,32%	1.993,46	2.299,13
HT-R-A	Hrvatski Telekom d.d.	142,32	-0,40%	-5,44%	235,72	11.654,38
INA-R-A	INA - Industrija nafte d.d.	3.275,00	0,00%	-10,27%	144,10	32.750,00
ERNT-R-A	Ericsson Nikola Tesla d.d.	1.064,00	-0,65%	-18,09%	122,00	1.416,88
LURA-R-A	Dukat miječna industrija d.d.	320,00	6,66%	6,67%	94,40	960,00

Dnevna promjena sastavnica CROBEX-a



Pregled stanja na burzama u regiji

Indeks	Vrijednost indeksa na 25.09.2015.	Dnevna promjena indeksa	Promjena indeksa u tekućoj godini
BELEX15	629,42	0,26%	-5,64%
BELEXline	1.316,25	0,38%	-2,12%
SBI TOP	669,74	0,97%	-14,57%
SASX-10	694,81	0,00%	-2,79%
BIRS	710,40	0,48%	-1,51%
MONEX 20	11.602,21	-0,24%	2,17%
MBI-10	1.706,42	0,00%	-7,47%

Izvor: službene stranice burzi regije

Pregled stanja na burzama u svijetu

Indeks	Vrijednost indeksa na 25.09.2015.	Dnevna promjena indeksa	Promjena indeksa u tekućoj godini
FTSE 100	6109,01	+2,47%	-6,96%
DAX 30	9688,53	+2,77%	-1,19%
CAC 40	4480,66	+3,07%	4,87%
DJIA	16314,67	+0,70%	-8,46%
NASDAQ	4686,5	-1,01%	-1,05%
S&P 500	1931,34	-0,05%	-6,20%
NIKKEI 225	17645,11	-1,32%	1,11%

Izvor: Bloomberg

Kontakti

Sektor poslova Riznice	treasury@pbz.hr
Direkcija prodaje	01 4891 301
Direkcija likvidnosti	01 4891 303
Direkcija trgovanja	
-Trgovanje devizama	01 4891 302
-Trgovanje vrijednosnim papirima	01 4891 304
-Trgovanje efektivom	01 4891 305
Sektor investicijskog bankarstva	brokeri@pbz.hr
Direkcija brokerskih poslova	01 4891 331

Pravne napomene:

Ovu publikaciju izdaje PRIVREDNA BANKA ZAGREB-DIONIČKO DRUŠTVO, Zagreb, Radnička cesta 50 (dalje:PBZ) i namijenjena je klijentima Grupe PBZ. Ova publikacija je načinjena samo sa svrhom informiranja i ne može se niti na koji način smatrati ponudom ili pozivom na kupnju imovine ili prava koje se u njoj spominju. Informativni karakter ove publikacije znači da ona ne može služiti kao zamjena za vlastitu prosudbu i procjenu bilo kojeg čitatelja ili primatelja ove publikacije. Informacije, mišljenja, zaključci, prognoze i projekcije koje se ovdje iznose zasnivaju se na javno dostupnim podacima u čiju se točnost PBZ pouzda, ali istu ne može jamčiti. U skladu s navedenim, svi stavovi, mišljenja, zaključci, prognoze i projekcije izneseni u ovoj publikaciji podložni su promjenama podataka kako ih objavljuju korišteni izvori. PBZ dozvoljava daljnje korištenje podataka iz ove publikacije, uz obavezno navođenje ove publikacije kao izvora. Svaka imovina koja se spominje u ovoj publikaciji i čije se kretanje komentira može, s vremena na vrijeme, biti predmet trgovanja, odnosno zauzimanja pozicije od strane PBZ-a.