

# Dnevni izvještaj financijskih tržišta

**27.studeni 2015.**

- jučer je pao tečaj domaćeg valutnog para
- zadnja cijena u jučerašnjem danu zaustavila se na 7.615
- interval kretanja za EURHRK za danas vidimo u okviru 7.60 – 7.65
- MINFIN je najavio održavanje aukcije trezorskih zapisa sa slijedeći tjedan
- slabije trgovanje EURUSD zbog nacionalnog praznika u SAD-u
- uslijed pada dionica u Kini, AUD izgubio na svojoj vrijednosti
- nastavljen oporavak svjetskih burzovnih indeksa

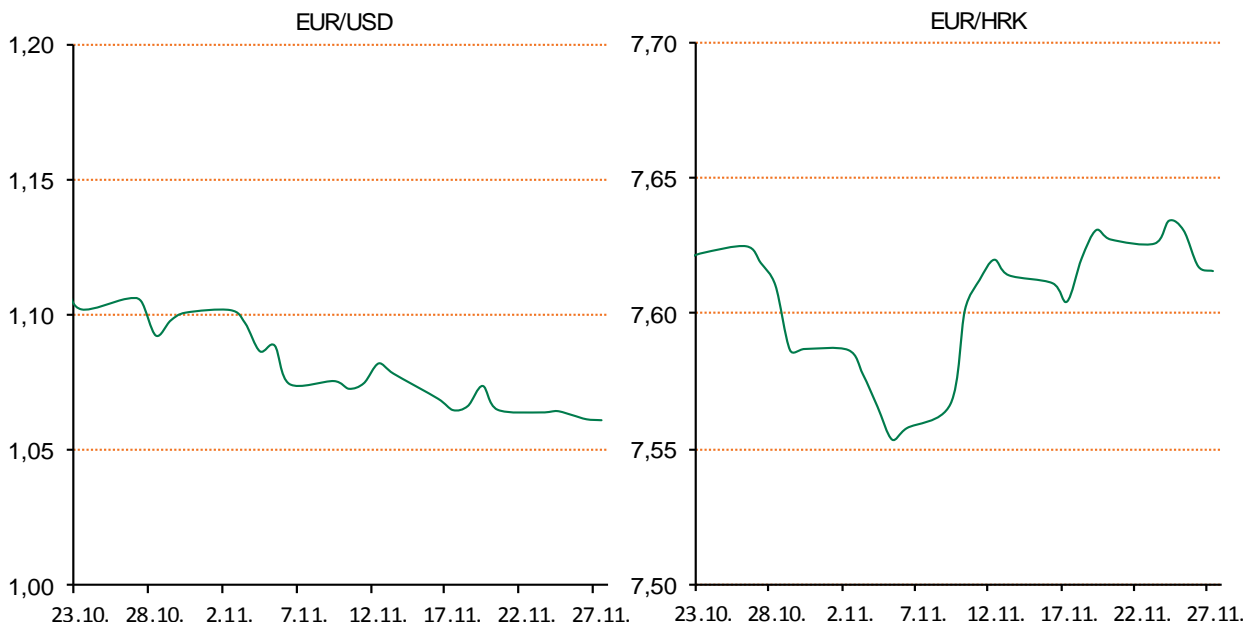
# Pregled deviznog tržišta

Spot rates			Forward points EUR/HRK			Interest rate swap EUR		
	BID	ASK		BID	ASK		BID	ASK
EURUSD	1,0615	1,0618	O/N	3,2	7,6	1Y	-0,1285	-0,0785
EURCHF	1,0863	1,0866	T/N	1,1	2,5	2Y	-0,128	-0,122
EURGBP	0,7037	0,7039	1W	7	18	3Y	-0,0984	-0,0484
EURJPY	129,93	129,96	2W	24	44	4Y	0,029	0,037
GBPUSD	1,5079	1,5083	1M	46	112	5Y	0,159	0,167
USDJPY	122,4	122,44	3M	212	404	7Y	0,443	0,453
GOLD	1067,70	1068,45	6M	467	1168	9Y	0,7095	0,7165
BRENT	42,89	42,91	12M	1001	2388	10Y	0,825	0,832

Cross-rates PBZ		
	BID	ASK
EURHRK	7,6000	7,6500
USDHRK	7,1577	7,2068
CHFHRK	6,9943	7,0423
GBPHRK	10,7970	10,8711
JPYHRK	5,8480	5,8878
AUDHRK	5,1655	5,2002
CADHRK	5,3748	5,4140
NOKHRK	0,8250	0,8307
DKKHRK	1,0186	1,0254
SEKHRK	0,8205	0,8264
HUFHRK	2,4355	2,4536
PLNHRK	1,7783	1,7908
CZKHRK	0,2810	0,2832

Dobro jutro! Uslijed pojačane ponude deviza, jučer je pao tečaj domaćeg valutnog para. Dok je tijekom jutra kotacija EURHRK na međubankarskom tržištu bila iznad razine 7,63 u popodnevnim satima došlo je do korekcije tečaja i on se spustio na završnih 7,615-7,62. Za danas očekujemo trgovanje unutar raspona 7,60-7,65. Ministarstvo financija najavilo je za idući utorak aukciju trezorskih zapisa u okvirnom iznosu od 600 mio HRK što je nešto manje od iznosa dospjeća.

U SAD-u je jučer bio nacionalni praznik, općepoznati "Thanksgiving day". S obzirom da je američko tržište bilo zatvoreno, tečaj EURUSD kretao se u uskom rasponu od 1,06-1,0635. Australski dolar oslabio je treći dan za redom nakon pada cijena dionica u Kini i izvješća o padu industrijskih profita u Aziji. Tečaj EURAUD dotaknuo je visokih 1,4758 da bi se sada vratio i kotira se malo iznad 1,47.



Recept – Mesna štruga sa špinatom: Sastojci: 1 paket zamrznutog lisnatog tijesta, 500 g junećeg mljevenog mesa, 1 glavica luka, 2 jaja, 450g špinata, 50ml ulja, 2 žlice senfa, 2 žlice Vegete, ½ žličice mljevene slatke paprike, peršin, papar i 1 dodatno jaje za premazivanje. Lisnato tijesto tanko razvaljajte i ⅓ svake kore premažite senfom. Na zagrijanom ulju popecite nasjeckani luk i crvenu mljevenu papriku. Dodajte mljeveno meso, Vegetu, papar i nasjeckani peršin. Lagano pirjajte, uz dodavanje vode, 20-ak minuta. U ohlađeno pirjano meso umiješajte razmućena jaja. Na svaki list tijesta rasporedite listiće špinata, a zatim mesni nadjev pa oblikujte štruce. Površinu štruce premažite jajetom te pecite u pećnici zagrijanoj na 200°C oko 35 minuta. Dobar tek!

# Pregled novčanog tržišta

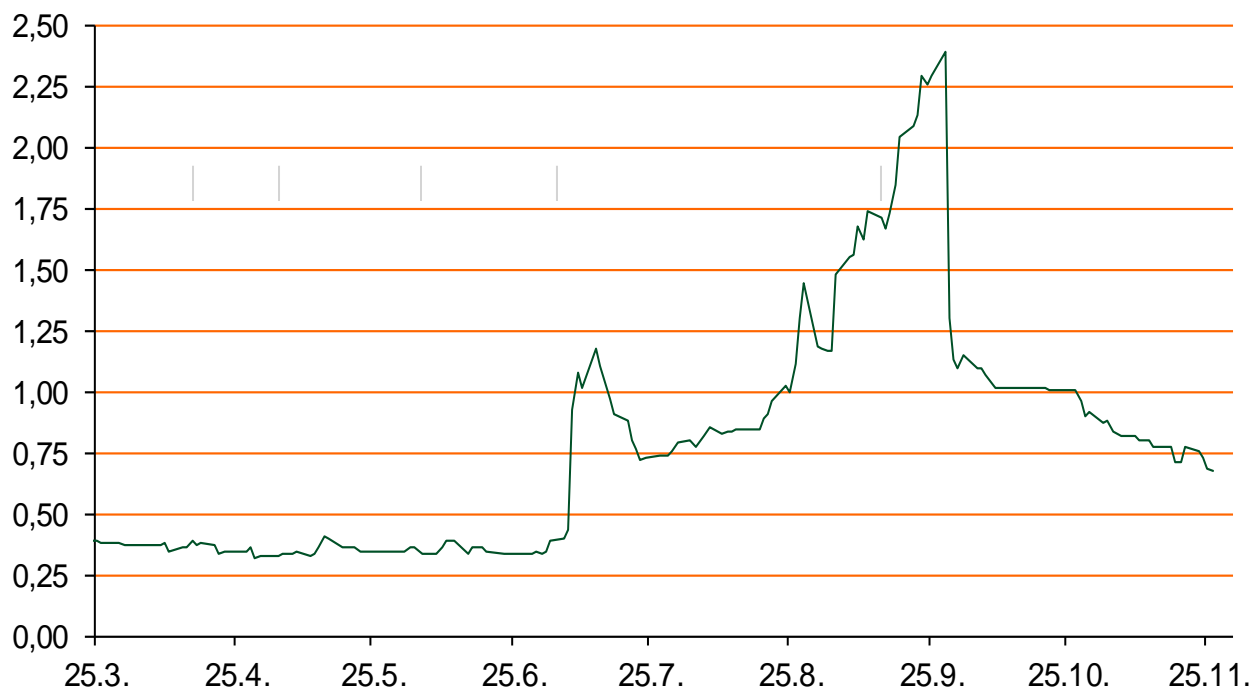
Opis	Referentne kamatne stope na dan				Vrijednost udjela fondova	
	Libor USD	Libor CHF	Euribor	Zibor	Fond	
O/N	0,1305	-0,776	-	0,68	PBZ Novčani fond	142,9994
1W	0,15705	-0,803	-0,162	0,76	PBZ Euro novčani fond	139,0526
2W			-0,166	0,85	PBZ Dollar fond	131,0579
1M	0,2315	-0,800	-0,161	1,04	PBZ Bond fond	123,1936
3M	0,4067	-0,809	-0,109	1,32	PBZ Global fond	14,5998
6M	0,64865	-0,782	-0,039	1,63	PBZ Equity fond	10,2676
1Y	0,97335	-0,695	0,053	2,10	PBZ Conservative 10 fond	104,6932

Trezorski zapisi (Rezultati posljednje aukcije Min. Financija RH)					
Ročnost	Valuta	Prinos	Izdano (Mo)	Dat. Izdanja	Dat. Dospjeća
91	HRK	0,43	50	26.11.2015	25.02.2016
182	HRK	0,55	100	26.11.2015	26.05.2016
364	HRK	1,50	1700	26.11.2015	24.11.2015
546	EUR	1,95	1225	12.02.2015	11.08.2016
91	EUR/VK	0,20	11,00	26.11.2015	25.02.2015
364	EUR/VK	0,40	1,50	26.11.2015	24.11.2015

	Kamatni sw apovi		
	EUR BID	USD BID	CHF BID
1 Y	-0,1258	-	-
2 Y	-0,1250	0,9890	-0,9150
3 Y	-0,0780	1,2410	-0,8520
4 Y	0,0358	1,4310	-0,7370
5 Y	0,1650	1,5820	-0,5890
6 Y	0,2930	1,7160	-0,4390
7 Y	0,4350	1,8290	-0,3050
8 Y	0,5800	1,9260	-0,1800
9 Y	0,7030	2,0090	-0,0720
10 Y	0,8170	2,0810	0,0180

	PBZ Referente kamate na HRK				
	O/N	1W	2W	1M	3M
Bid	0	0	0	0,100	0,4
Ask	0,3	0,3	0,5	0,600	0,9

Zibor na O/N



# Pregled tržišta obveznica

## Obveznice Rep. Hrvatske

Naziv	Kupon	Dospijeće	Cijena		Prinos	
			Bid	Ask	Bid	Ask
<i>Euro - Val. klauzula</i>						
RHMF-O-19BA	5,375%	29.11.2019	110,40	112,00	2,61	2,22
RHMF-O-203E	6,500%	05.03.2020	115,30	116,00	2,67	2,51
RHMF-O-227E	6,500%	22.07.2022	117,10	117,80	3,58	3,47
RHMF-O-247E	5,750%	10.07.2024	113,70	114,40	3,86	3,77
<i>HRK - Kunske</i>						
RHMF-O-15CA	5,250%	15.12.2015	100,20	100,30	-0,37	-3,11
RHMF-O-167A	5,750%	22.07.2016	102,35	102,85	2,02	1,25
RHMF-O-172A	4,750%	08.02.2017	102,40	102,90	2,68	2,25
RHMF-O-17BA	6,250%	25.11.2017	106,80	107,30	2,70	2,45
RHMF-O-187A	5,250%	10.07.2018	105,40	106,40	3,08	2,69
RHMF-O-203A	6,750%	05.03.2020	112,75	113,75	3,50	3,24
RHMF-O-257A	4,500%	09.07.2025	102,55	103,55	4,17	4,04

## Kotacije europskih državnih obveznica dospjeća 10 godina

Izdavatelj	Cijena	Prinos
Njemačka	105,01	0,47
Francuska	101,94	0,80
Austrija	104,52	0,72
Italija	105,37	1,43
Španjolska	105,45	1,55
Portugal	104,88	2,32
Češka	104,06	0,60
Grčka	74,77	7,39
Slovenija	134,09	1,53

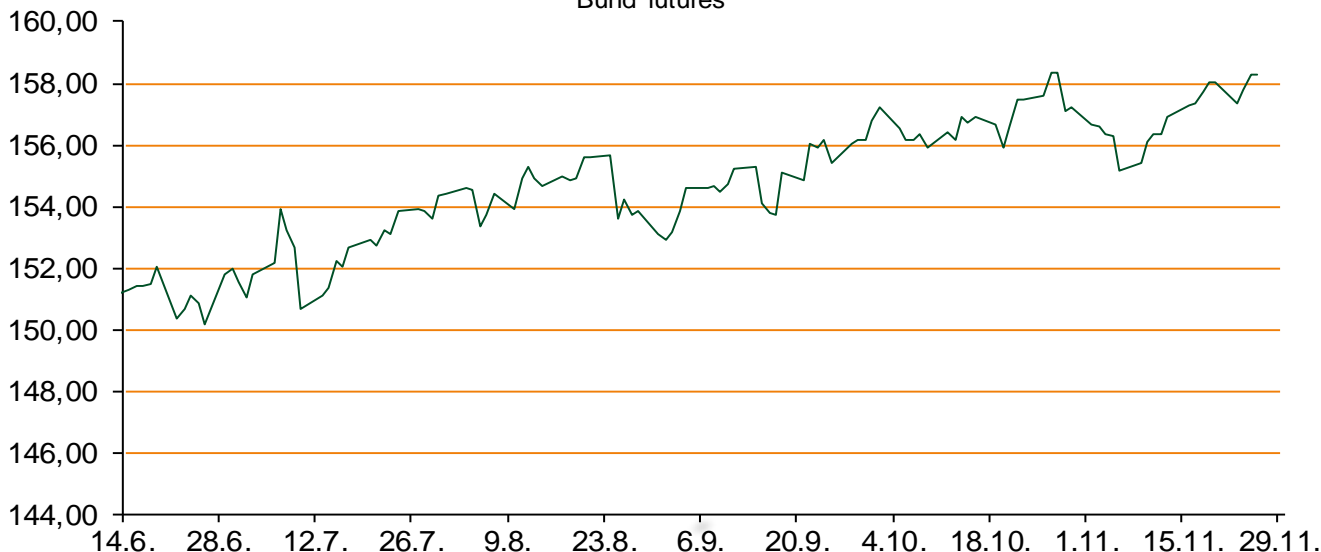
## Eurobonds Rep. Hrvatske i hrvatskih kompanija

Naziv	Kupon	Dospijeće	Cijena		Prinos	
			Bid	Ask	Bid	Ask
<i>Republika Hrvatska</i>						
CROATIA USD 2017	6,250%	27.04.2017	104,15	104,65	3,16	2,81
CROATIA EUR 2018	5,875%	09.07.2018	109,20	109,70	2,19	2,00
CROATIA USD 2019	6,750%	05.11.2019	108,25	108,75	4,44	4,30
CROATIA USD 2020	6,625%	14.07.2020	108,35	108,85	4,60	4,48
CROATIA USD 2021	6,375%	24.03.2021	107,20	107,70	4,82	4,72
CROATIA EUR 2022	3,875%	30.05.2022	100,60	101,10	3,77	3,68
CROATIA USD 2023	5,5%	04.04.2023	102,80	103,30	5,04	4,96
CROATIA USD 2024	6,000%	26.01.2024	105,75	106,25	5,13	5,05
CROATIA EUR 2025	3,000%	09.03.2025	91,40	91,70	4,13	4,09
<i>Hrvatske kompanije</i>						
AGROKOR 2020	9,125%	10.10.2020	107,50	108,50	7,01	6,75
AGROKOR 2019	9,875%	01.05.2019	106,90	107,90	7,54	7,22
ZG. HOLDING 2017	5,500%	10.07.2017	94,00	95,00	9,67	8,94
HEP USD	6,000%	09.11.2017	105,80	106,80	2,90	2,39
HEP USD	5,875%	23.10.2022	102,00	103,00	5,52	5,35

## CDS Pregled

Izdavatelj	1 god	3 god	5 god
Hrvatska	137	231	293
Italija	26	69	97
Spain	25	58	84

## Bund futures



# Pregled dioničkog tržišta

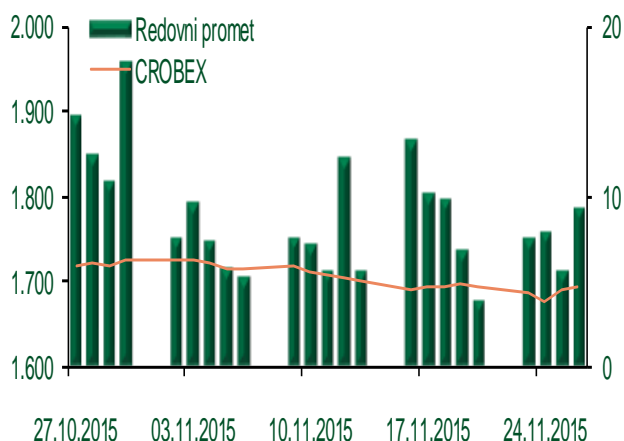
## Dnevni pregled trgovanja na ZSE

Podaci za 26.11.2015.

Ukupni promet ('000 HRK)	9.291,10
Redovni promet ('000 HRK)	9.291,10
Prijavljeni promet ('000 HRK)	0,00
OTC promet ('000 HRK)	9.535,80
<b>Vrijednost CROBEX indeksa</b>	<b>1.693,18</b>
Dnevna promjena CROBEX indeksa	0,16%
Promjena CROBEX indeksa u 2015.	-2,99%
<b>Vrijednost CROBEX10 indeksa</b>	<b>1.000,32</b>
Dnevna promjena CROBEX10 indeksa	0,23%
Promjena CROBEX10 indeksa u 2015.	-0,68%

Izvor: Zagrebačka burza

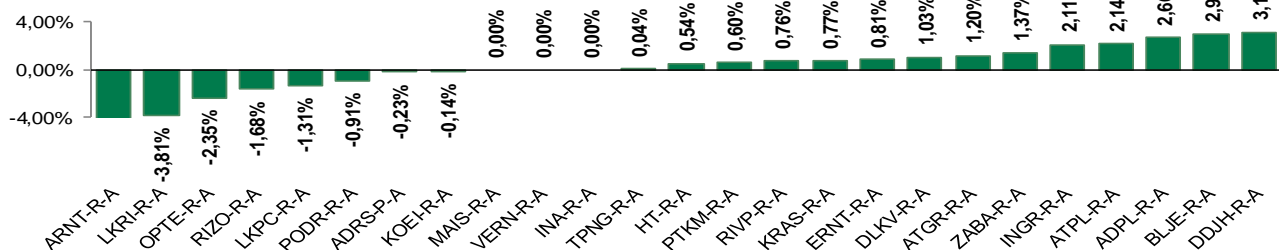
## Kretanje vrijednosti CROBEX-a i redovnog prometa



## Top 5 najlikvidnijih dionica na Zagrebačkoj burzi

Oznaka	Naziv društva	Zadnja cijena (HRK) na 26.11.2015.	Promjena cijene	Promjena u tekućoj godini	Promet ('000 HRK)	Tržišna kapitalizacija (mil. HRK)
CKML-R-A	Čakovečki mlinovi d.d.	4.950,00	-2,92%	20,73%	2.445,30	519,75
ADRS-P-A	Adris Grupa d.d.	370,13	-0,23%	8,86%	1.357,09	2.511,00
RVP-R-A	VALAMAR RIVIERA dioničko društvo za tu	23,94	0,76%	20,48%	1.342,84	3.017,10
LEDO-R-A	Ledo d.d.	9.400,00	0,43%	15,06%	1.118,60	2.069,60
HT-R-A	Hrvatski Telekom d.d.	143,07	0,54%	-4,94%	972,04	11.715,79

## Dnevna promjena sastavnica CROBEX-a



## Pregled stanja na burzama u regiji

Indeks	Vrijednost indeksa na 26.11.2015.	Dnevna promjena indeksa	Promjena indeksa u tekućoj godini
BELEX15	617,54	-1,29%	-7,42%
BELEXline	1.317,54	-1,01%	-2,03%
SBI TOP	702,61	0,45%	-10,38%
SASX-10	712,37	-0,46%	-0,34%
BIRS	685,44	1,06%	-4,97%
MONEX 20	11.147,92	-0,09%	-1,83%
MBI-10	1.768,75	-0,56%	-4,09%

Izvor: službene stranice burzi regije

## Pregled stanja na burzama u svijetu

Indeks	Vrijednost indeksa na 26.11.2015.	Dnevna promjena indeksa	Promjena indeksa u tekućoj godini
FTSE 100	6.393,13	0,88%	-2,63%
DAX 30	11.320,77	1,35%	15,45%
CAC 40	4.946,02	1,08%	15,76%
DJIA	17813,39	+0,01%	-0,05%
NASDAQ	5116,15	+0,26%	8,03%
S&P 500	2088,87	-0,01%	1,46%
NIKKEI 225	19.880,80	-0,32%	13,93%

Izvor: Bloomberg

# Kontakti

Sektor poslova Riznice	<a href="mailto:treasury@pbz.hr">treasury@pbz.hr</a>
Direkcija prodaje	01 4891 301
Direkcija likvidnosti	01 4891 303
Direkcija trgovanja	
-Trgovanje devizama	01 4891 302
-Trgovanje vrijednosnim papirima	01 4891 304
-Trgovanje efektivom	01 4891 305
Sektor investicijskog bankarstva	<a href="mailto:brokeri@pbz.hr">brokeri@pbz.hr</a>
Direkcija brokerskih poslova	01 4891 331

## Pravne napomene:

Ovu publikaciju izdaje PRIVREDNA BANKA ZAGREB-DIONIČKO DRUŠTVO, Zagreb, Radnička cesta 50 (dalje:PBZ) i namijenjena je klijentima Grupe PBZ. Ova publikacija je načinjena samo sa svrhom informiranja i ne može se niti na koji način smatrati ponudom ili pozivom na kupnju imovine ili prava koje se u njoj spominju. Informativni karakter ove publikacije znači da ona ne može služiti kao zamjena za vlastitu prosudbu i procjenu bilo kojeg čitatelja ili primatelja ove publikacije. Informacije, mišljenja, zaključci, prognoze i projekcije koje se ovdje iznose zasnivaju se na javno dostupnim podacima u čiju se točnost PBZ pouzda, ali istu ne može jamčiti. U skladu s navedenim, svi stavovi, mišljenja, zaključci, prognoze i projekcije izneseni u ovoj publikaciji podložni su promjenama podataka kako ih objavljuju korišteni izvori. PBZ dozvoljava daljnje korištenje podataka iz ove publikacije, uz obavezno navođenje ove publikacije kao izvora. Svaka imovina koja se spominje u ovoj publikaciji i čije se kretanje komentira može, s vremena na vrijeme, biti predmet trgovanja, odnosno zauzimanja pozicije od strane PBZ-a.