

# Dnevni izvještaj financijskih tržišta

**26.studeni 2015.**

- Interval trgovanja u današnjem danu u okviru 7,60-7,65
- Provedena nova obratna repo aukcija HNB-a
- Mirno trgovanje uoči američkog praznika
- Pad cijene nafte
- Snažni skok zaliha u SAD-u
- Manji oporavak svjetskih burzovnih indeksa

# Pregled deviznog tržišta

	Spot rates	
	BID	ASK
EURUSD	1,0607	1,0611
EURCHF	1,0850	1,0855
EURGBP	0,7024	0,7029
EURJPY	130,06	130,11
GBPUSD	1,5101	1,5102
USDJPY	122,58	122,63
GOLD	1071,16	1071,93
BRENT	42,90	42,92

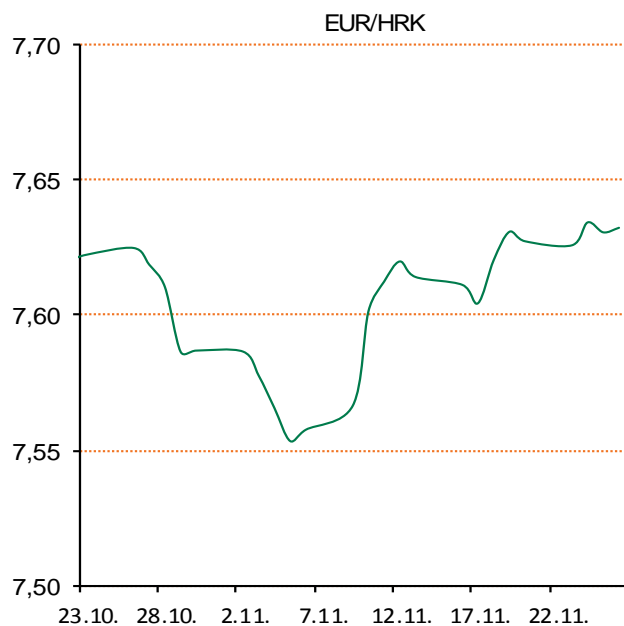
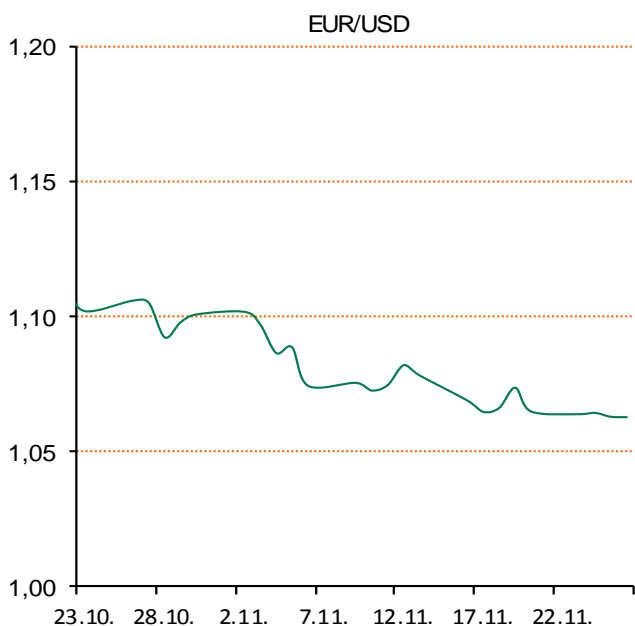
	Forward points EUR/HRK	
	BID	ASK
O/N	1,1	2,5
T/N	3,2	7,6
1W	7	18
2W	24	45
1M	46	112
3M	212	405
6M	585	1482
12M	1235	3010

	Interest rate swap EUR	
	BID	ASK
1Y	-0,103	-0,093
2Y	-0,125	-0,115
3Y	-0,085	-0,055
4Y	0,0209	0,0409
5Y	0,15	0,17
7Y	0,424	0,454
9Y	0,69	0,72
10Y	0,814	0,826

	Cross-rates PBZ	
	BID	ASK
EURHRK	7,6000	7,6500
USDHRK	7,1624	7,2122
CHFHRK	7,0014	7,0507
GBPHRK	10,8123	10,8912
JPYHRK	5,8412	5,8819
AUDHRK	5,1697	5,2090
CADHRK	5,3760	5,4178
NOKHRK	0,8265	0,8325
DKKHRK	1,0186	1,0254
SEKHRK	0,8196	0,8252
HUFHRK	2,4301	2,4504
PLNHRK	1,7779	1,7905
CZKHRK	0,2809	0,2831

Srijedu smo otvorili kotacijom EURHRK 7,630-7,635, a tijekom dana nije bilo većih oscilacija pa smo na toj razini i zatvorili tržište. Hrvatska narodna banka je na jučerašnjoj obratnoj repo aukciji prihvatila sve ponude banaka u iznosu od 178 milijuna kuna, po fiksnoj repo stopi od 0,50 posto. Obratne repo aukcije održavaju se redovno od 30. rujna kada je HNB deviznom intervencijom prodala 268,3 milijuna eura bankama, a istodobno na repo aukciji plasirala 1,2 milijarde kuna. HNB aukcijama utječe na kunsku likvidnost banaka odnosno djeluje na potiskivanje pritiska na rast kunskih kamata na novčanom tržištu. Ovakve intervencije na deviznom tržištu su potrebne radi održavanja stabilnosti tečaja i kunske likvidnosti.

Dolar je jučer blago oslabio prema košarici valuta na međunarodnim deviznim tržištima zbog pozicioniranja ulagača uoči današnjeg praznika Dana zahvalnosti u SAD-u, te zbog povećanja potražnje za eurom i jenom. Jen je u takvim okolnostima ojačao prema dolaru, kojim se moglo trgovati po 122,26 jena, dok je euro ojačao prema američkoj valuti na 1,0676 dolara. U ovom tjednu dolar je u jednom trenutku dosegnuo najvišu razinu u posljednjih nekoliko mjeseci zbog sve veće vjerojatnosti da će slijedeći mjesec FED povećati kamatne stope u SAD-u. Cijene nafte su se u srijedu spustile na međunarodnim tržištima na 45 dolara. Na londonskom tržištu cijena barela je pala 76 centi na 45,36 dolara, a na američkom tržištu se trgovalo cijenom od 42,26 dolara. Razlog pada cijena je neočekivani snažni skok zaliha u SAD-u nakon što su objavljeni podaci da su američke zalihe sirove nafte poskočile u prošlom tjednu za 2,6 milijuna barela, što je dvostruko više od očekivanog.



Kamo za vikend: U subotu 28.11. u 20:00 sati u zagrebačkoj Areni održati će se koncert grupe Bijelo dugme. Jedna od najpoznatijih grupa s ovih prostora ove godine slavi 40 godina karijere velikom koncertnom turnejom. Bijelo dugme je bend koji je obilježio i zauvijek promijenio regionalnu glazbenu scenu, a svojom je pojavom od samih početaka izazvao euforiju publike i priznanja rock kritičara. Njihov je uspjeh nasljeđe koje su ostavili, ali i trajanje tog nasljeđa koje kroz četiri desetljeća nije izbljedjelo. Na ovom koncertu publika će moći ponovno uživati u hitovima koji su obilježili rock scenu i koji su mnogima bili soundtrack života u trenucima koje će zauvijek pamtit.

# Pregled novčanog tržišta

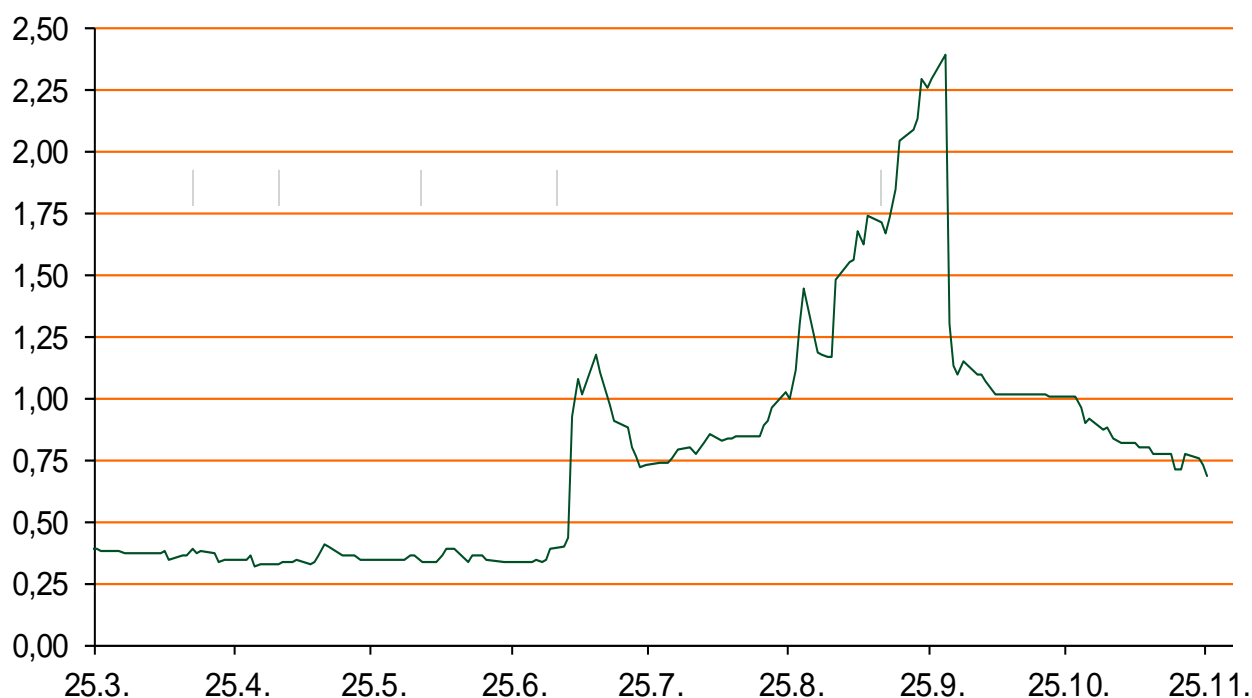
Opis	Referentne kamatne stope na dan			25.11.2015		Vrijednost udjela fondova		24.11.2015
	Libor USD	Libor CHF	Euribor	Zibor	Fond			
O/N	0,1305	-0,776	-	0,69	PBZ Novčani fond	142,9994		
1W	0,1563	-0,801	-0,161	0,73	PBZ Euro novčani fond	139,0526		
2W			-0,159	0,82	PBZ Dollar fond	131,0579		
1M	0,225	-0,796	-0,156	1,05	PBZ Bond fond	123,1936		
3M	0,4023	-0,808	-0,104	1,32	PBZ Global fond	14,5998		
6M	0,64075	-0,781	-0,031	1,61	PBZ Equity fond	10,2676		
1Y	0,9666	-0,696	0,060	2,10	PBZ Conservative 10 fond	104,6932		

Trezorski zapisi (Rezultati posljednje aukcije Min. Financija RH)					
Ročnost	Valuta	Prinos	Izdano (Mio)	Dat. Izdavanja	Dat. Dospijeća
91	HRK	0,43	50	26.11.2015	25.02.2016
182	HRK	0,55	100	26.11.2015	26.05.2016
364	HRK	1,50	1700	26.11.2015	24.11.2015
546	EUR	1,95	1225	12.02.2015	11.08.2016
91	EUR/VK	0,20	11,00	26.11.2015	25.02.2015
364	EUR/VK	0,40	1,50	26.11.2015	24.11.2015

	Kamatni sw apovi		
	EUR BID	USD BID	CHF BID
1 Y	-0,1007	-	-
2 Y	-0,1310	0,9850	-0,9290
3 Y	-0,0907	1,2370	-0,8700
4 Y	0,0220	1,4330	-0,7500
5 Y	0,1470	1,5920	-0,6000
6 Y	0,2913	1,7270	-0,4530
7 Y	0,4250	1,8410	-0,3130
8 Y	0,5720	1,9390	-0,1880
9 Y	0,6910	2,0220	-0,0770
10 Y	0,8060	2,0950	0,0160

	PBZ Referente kamate na HRK				
	O/N	1W	2W	1M	3M
Bid	0	0	0	0,100	0,4
Ask	0,3	0,3	0,5	0,600	0,9

Zibor na O/N



# Pregled tržišta obveznica

## Obveznice Rep. Hrvatske

Naziv	Kupon	Dospijeće	Cijena		Prinos		
			Bid	Ask	Bid	Ask	
<i>Euro - Val. klauzula</i>							
RHMF-O-19BA	5,375%	29.11.2019	110,40	112,00	2,62	2,22	
RHMF-O-203E	6,500%	05.03.2020	115,30	116,00	2,68	2,52	
RHMF-O-227E	6,500%	22.07.2022	117,10	117,80	3,58	3,47	
RHMF-O-247E	5,750%	10.07.2024	113,70	114,40	3,86	3,77	
<i>HRK - Kunske</i>							
RHMF-O-15CA	5,250%	15.12.2015	100,20	100,30	0,02	-2,52	
RHMF-O-167A	5,750%	22.07.2016	102,35	102,85	2,04	1,27	
RHMF-O-172A	4,750%	08.02.2017	102,40	102,90	2,68	2,26	
RHMF-O-17BA	6,250%	25.11.2017	106,80	107,30	2,71	2,46	
RHMF-O-187A	5,250%	10.07.2018	105,40	106,40	3,08	2,69	
RHMF-O-203A	6,750%	05.03.2020	112,75	113,75	3,50	3,24	
RHMF-O-257A	4,500%	09.07.2025	102,55	103,55	4,17	4,04	

## Kotacije europskih državnih obveznica dospjeća 10 godina

Izdavatelj	Cijena	Prinos
Njemačka	105,04	0,47
Francuska	101,94	0,80
Austrija	104,49	0,73
Italija	105,38	1,43
Španjolska	105,20	1,58
Portugal	104,10	2,40
Češka	104,06	0,60
Grčka	74,56	7,43
Slovenija	133,89	1,55

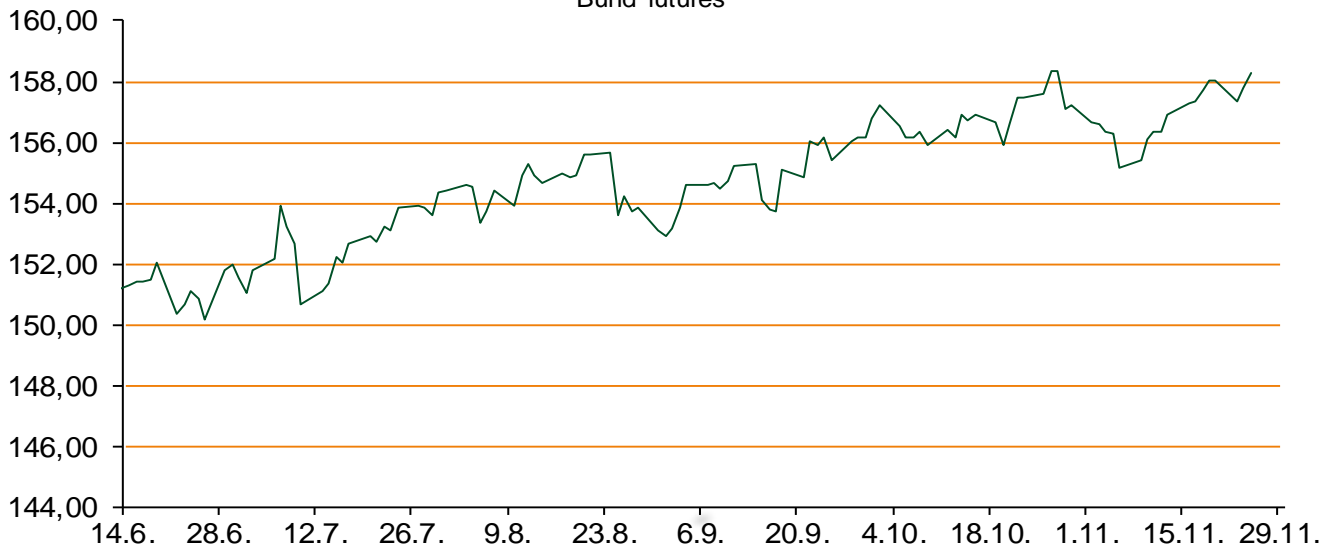
## Eurobonds Rep. Hrvatske i hrvatskih kompanija

Naziv	Kupon	Dospijeće	Cijena		Prinos		
			Bid	Ask	Bid	Ask	
<i>Republika Hrvatska</i>							
CROATIA USD 2017	6,250%	27.04.2017	104,15	104,65	3,16	2,81	
CROATIA EUR 2018	5,875%	09.07.2018	109,20	109,70	2,20	2,01	
CROATIA USD 2019	6,750%	05.11.2019	108,25	108,75	4,44	4,30	
CROATIA USD 2020	6,625%	14.07.2020	108,35	108,85	4,60	4,48	
CROATIA USD 2021	6,375%	24.03.2021	107,20	107,70	4,82	4,72	
CROATIA EUR 2022	3,875%	30.05.2022	100,55	101,05	3,77	3,69	
CROATIA USD 2023	5,5%	04.04.2023	102,80	103,30	5,04	4,96	
CROATIA USD 2024	6,000%	26.01.2024	105,75	106,25	5,13	5,05	
CROATIA EUR 2025	3,000%	09.03.2025	91,35	91,65	4,14	4,10	
<i>Hrvatske kompanije</i>							
AGROKOR 2020	9,125%	10.10.2020	107,50	108,50	7,01	6,75	
AGROKOR 2019	9,875%	01.05.2019	106,90	107,90	7,54	7,22	
ZG. HOLDING 2017	5,500%	10.07.2017	94,00	95,00	9,67	8,94	
HEP USD	6,000%	09.11.2017	105,80	106,80	2,90	2,39	
HEP USD	5,875%	23.10.2022	102,00	103,00	5,52	5,35	

## CDS Pregled

Izdavatelj	1 god	3 god	5 god
Hrvatska	138	231	294
Italija	35	72	97
Spain	27	61	85

## Bund futures



# Pregled dioničkog tržišta

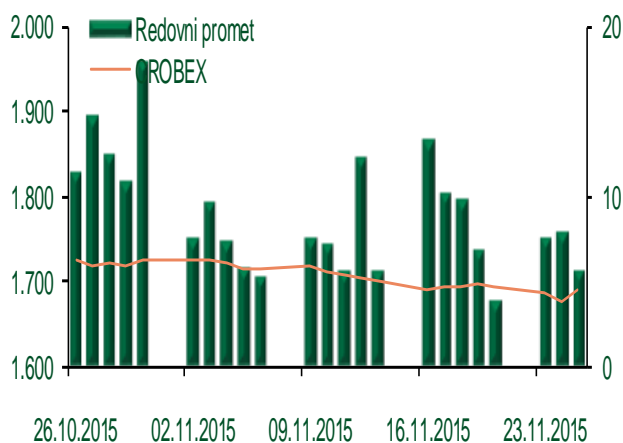
## Dnevni pregled trgovanja na ZSE

Podaci za 25.11.2015.

Ukupni promet ('000 HRK)	14.965,60
Redovni promet ('000 HRK)	5.665,60
Prijavljeni promet ('000 HRK)	9.300,00
OTC promet ('000 HRK)	32.598,43
<b>Vrijednost CROBEX indeksa</b>	<b>1.690,44</b>
Dnevna promjena CROBEX indeksa	0,88%
Promjena CROBEX indeksa u 2015.	-3,15%
<b>Vrijednost CROBEX10 indeksa</b>	<b>998,07</b>
Dnevna promjena CROBEX10 indeksa	0,85%
Promjena CROBEX10 indeksa u 2015.	-0,90%

Izvor: Zagrebačka burza


## Kretanje vrijednosti CROBEX-a i redovnog prometa



## Top 5 najlikvidnijih dionica na Zagrebačkoj burzi

Oznaka	Naziv društva	Zadnja cijena (HRK) na 25.11.2015.	Promjena cijene	Promjena u tekućoj godini	Promet ('000 HRK)	Tržišna kapitalizacija (mil. HRK)
RVP-R-A	VALAMAR RIVIERA dioničko društvo za tu	23,76	1,63%	19,58%	2.098,98	2.994,41
ADRS-P-A	Adris Grupa d.d.	371,00	1,36%	9,12%	685,58	2.516,90
PBZ-R-A	Privredna banka Zagreb d.d.	600,00	-1,10%	9,29%	327,58	11.444,86
HT-R-A	Hrvatski Telekom d.d.	142,30	0,02%	-5,45%	320,62	11.652,74
SUNH-R-A	Sunčani Hvar d.d.	21,20	-4,07%	24,71%	199,03	131,36

## Dnevna promjena sastavnica CROBEX-a



## Pregled stanja na burzama u regiji

Indeks	Vrijednost indeksa na 25.11.2015.	Dnevna promjena indeksa	Promjena indeksa u tekućoj godini
BELEX15	625,58	0,43%	-6,21%
BELEXline	1.331,02	0,55%	-1,03%
SBI TOP	699,48	-0,29%	-10,78%
SASX-10	715,67	0,25%	0,12%
BIRS	678,25	-2,99%	-5,97%
MONEX 20	11.158,16	-1,02%	-1,74%
MBI-10	1.778,73	-0,53%	-3,55%

Izvor: službene stranice burzi regije

## Pregled stanja na burzama u svijetu

Indeks	Vrijednost indeksa na 25.11.2015.	Dnevna promjena indeksa	Promjena indeksa u tekućoj godini
FTSE 100	6.337,64	0,96%	-3,48%
DAX 30	11.169,54	2,15%	13,91%
CAC 40	4.892,99	1,51%	14,52%
DJIA	17813,39	+0,01%	-0,05%
NASDAQ	5116,15	+0,26%	8,03%
S&P 500	2088,87	-0,01%	1,46%
NIKKEI 225	19.944,41	0,49%	14,29%

Izvor: Bloomberg

# Kontakti

Sektor poslova Riznice	<a href="mailto:treasury@pbz.hr">treasury@pbz.hr</a>
Direkcija prodaje	01 4891 301
Direkcija likvidnosti	01 4891 303
Direkcija trgovanja	
-Trgovanje devizama	01 4891 302
-Trgovanje vrijednosnim papirima	01 4891 304
-Trgovanje efektivom	01 4891 305
Sektor investicijskog bankarstva	<a href="mailto:brokeri@pbz.hr">brokeri@pbz.hr</a>
Direkcija brokerskih poslova	01 4891 331

## Pravne napomene:

Ovu publikaciju izdaje PRIVREDNA BANKA ZAGREB-DIONIČKO DRUŠTVO, Zagreb, Radnička cesta 50 (dalje:PBZ) i namijenjena je klijentima Grupe PBZ. Ova publikacija je načinjena samo sa svrhom informiranja i ne može se niti na koji način smatrati ponudom ili pozivom na kupnju imovine ili prava koje se u njoj spominju. Informativni karakter ove publikacije znači da ona ne može služiti kao zamjena za vlastitu prosudbu i procjenu bilo kojeg čitatelja ili primatelja ove publikacije. Informacije, mišljenja, zaključci, prognoze i projekcije koje se ovdje iznose zasnivaju se na javno dostupnim podacima u čiju se točnost PBZ pouzda, ali istu ne može jamčiti. U skladu s navedenim, svi stavovi, mišljenja, zaključci, prognoze i projekcije izneseni u ovoj publikaciji podložni su promjenama podataka kako ih objavljuju korišteni izvori. PBZ dozvoljava daljnje korištenje podataka iz ove publikacije, uz obavezno navođenje ove publikacije kao izvora. Svaka imovina koja se spominje u ovoj publikaciji i čije se kretanje komentira može, s vremena na vrijeme, biti predmet trgovanja, odnosno zauzimanja pozicije od strane PBZ-a.