

Dnevni izvještaj financijskih tržišta

25.rujan 2015.

- EUR/HRK unutar 7,61 – 7,66
- Rast tečaja EUR/HRK
- EUR/USD ispod 1,1200
- NOK oslabio na deviznim tržištima
- Nastavak pada svjetskih burzovnih indeksa

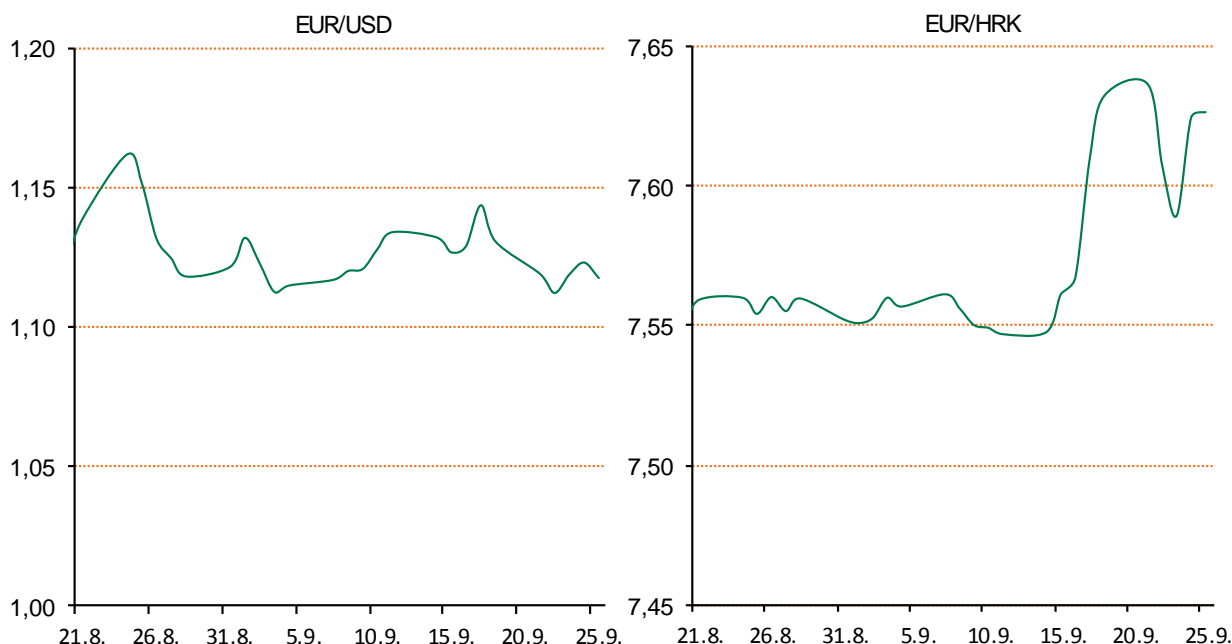
Pregled deviznog tržišta

Spot rates			Forward points EUR/HRK			Interest rate swap EUR		
	BID	ASK		BID	ASK		BID	ASK
EURUSD	1,1131	1,1132	O/N	22	35	1Y	0,023	0,043
EURCHF	1,0940	1,0942	T/N	7,5	12	2Y	0,0598	0,0698
EURGBP	0,7311	0,7314	1W	51	82	3Y	0,134	0,144
EURJPY	134,31	134,37	2W	204	163	4Y	0,24	0,26
GBPUSD	1,522	1,5225	1M	229	361	5Y	0,37	0,39
USDJPY	120,68	120,7	3M	576	1060	7Y	0,6375	0,6575
GOLD	1145,00	1145,20	6M	662	1559	9Y	0,891	0,902
BRENT	47,15	47,17	12M	1233	3007	10Y	0,998	1,007

Cross-rates PBZ		
	BID	ASK
EURHRK	7,6100	7,6600
USDHRK	6,8361	6,8817
CHFHRK	6,9549	7,0018
GBPHRK	10,4047	10,4774
JPYHRK	5,6635	5,7032
AUDHRK	4,7895	4,8219
CADHRK	5,1222	5,1576
NOKHRK	0,8036	0,8095
DKKHRK	1,0200	1,0268
SEKHRK	0,8104	0,8160
HUFHRK	2,4249	2,4449
PLNHRK	1,8055	1,8186
CZKHRK	0,2797	0,2819

Četvrtak je na domaćem deviznom tržištu donio snažne deprecijacijske pritisaka na kunu u odnosu na jedinstvenu europsku valutu. Tako je tečaj EUR/HRK odmah na početku porastao s razine 7,585 na 7,622 kuna za euro potaknut velikom potražnjom za devizama prvenstveno od strane bankarskog sektora. Današnje trgovanje vidimo unutar intervala 7,61 – 7,66.

Centralna banka Norveške je snizila referentnu kamatnu stopu na povijesni minimum kako bi se uhvatila u koštac sa posljedicama pada cijena nafte. "Kamatna stopa na prenoćne pozajmice je snižena za 25 baznih poena na 0,75 posto. Perspektive rasta norveške privrede su oslabile, a očekivanja su da će inflacija dodatno pasti", navodi se u priopćenju guvernera centralne banke Øystein Olsena. U takvim okolnostima norveška kruna oslabila je za više od dva posto jučer na deviznim tržištima. Čelnica FED-a Janet Yellen izjavila je da se razmatra o podizanju kamatnjaka i do kraja ove godine, što je dalo vjetar u leđa američkom dolaru, koji je u takvim okolnostima pao s 1,1293 na trenutnih 1,1164 dolara za euro.



Recept: Grčka salata - Listove zelene salate očistimo, operemo, narežemo na trakice i nasjeckamo. Svježe krastavce ogulimo, odstranimo središnji mekani dio, narežemo na trakice i nasjeckamo. Rajčice operemo, odstranimo središnji mekani dio, narežemo na trakice i nasjeckamo. Svježi kupus očistimo, tanko narežemo na trakice i nasjeckamo. Ljubičasti luk očistimo i nasjeckamo. U zdjelu za salatu stavimo sve nasjeckane sastojke, posolimo i promiješamo. Zatim na vruću tavu stavimo sjemenke sezama, te ih na laganoj vatri, povremeno miješajući, pržimo dok ne dobiju lijepu zlatno žutu boju. U zdjelice ili tanjuriće za salatu stavimo sjeckanu salatu, sir fetu narezanog na kockice, svaku porciju posipamo s malo preprženog sezama i poslužimo.

Pregled novčanog tržišta

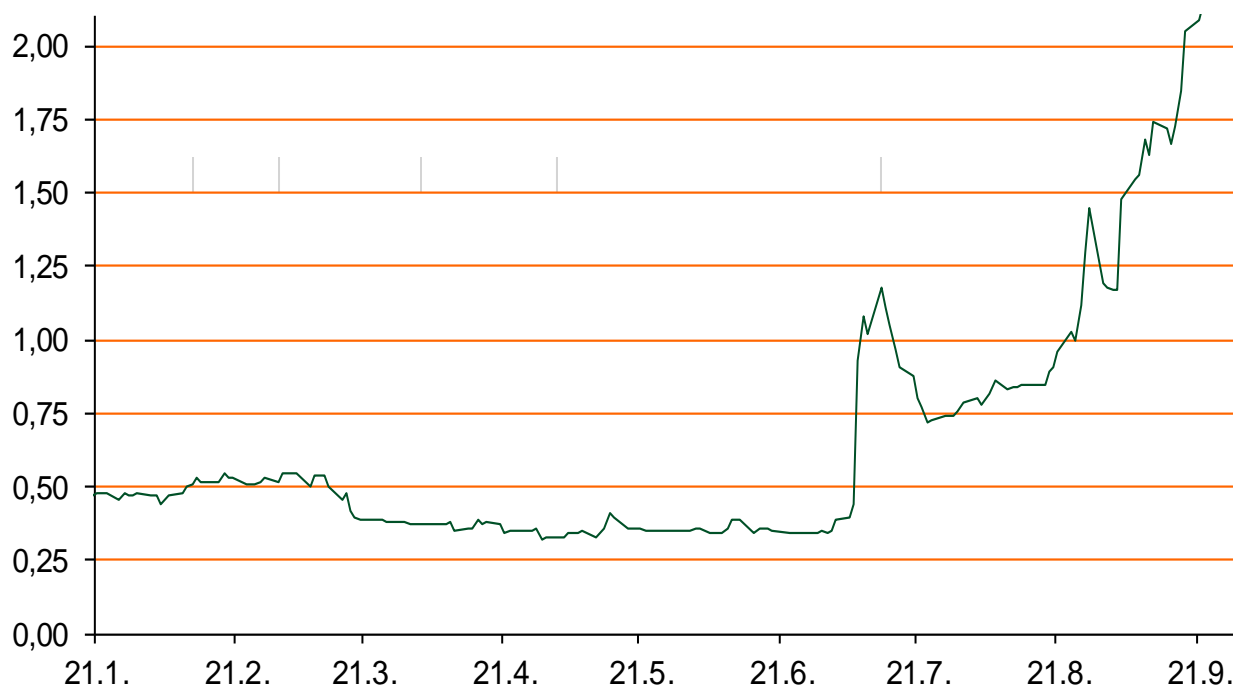
Opis	Referentne kamatne stope na dan			24.09.2015		Vrijednost udjela fondova		23.09.2015
	Libor USD	Libor CHF	Euribor	Zibor	Fond			
O/N	0,136	-0,775	-	2,26	PBZ Novčani fond	142,8525		
T/N	-		-	2,07	PBZ Euro novčani fond	138,9475		
1W	0,1553	-0,807	-0,141	2,32	PBZ Dollar fond	130,8439		
2W			-0,141	2,45	PBZ Bond fond	122,4284		
1M	0,1939	-0,794	-0,109	2,41	PBZ Global fond	13,7655		
3M	0,3255	-0,727	-0,040	2,44	PBZ Equity fond	9,9926		
6M	0,5268	-0,673	0,032	2,36	PBZ Conservative 10 fond	102,8489		
1Y	0,8458	-0,561	0,148	2,47				

Trezorski zapisi (Rezultati posljednje aukcije Min. Financija RH)					
Ročnost	Valuta	Prinos	Izdano (Mio)	Dat. Izdanja	Dat. Dospjeća
91	HRK	0,28	100	05.03.2015	04.06.2015
182	HRK	0,40	30	27.08.2015	25.02.2015
364	HRK	1,50	187	10.09.2015	08.09.2016
546	EUR	1,95	1225	12.02.2015	11.08.2016
91	EUR/VK	0,20	10,00	27.08.2015	26.11.2015
364	EUR/VK	0,30	4,00	27.08.2015	25.08.2016

	Kamatni sw apovi		
	EUR BID	USD BID	CHF BID
1 Y	0,0141	-	-
2 Y	0,0626	0,8220	-0,6740
3 Y	0,1270	1,0860	-0,5950
4 Y	0,2494	1,3170	-0,4860
5 Y	0,3800	1,5190	-0,3490
6 Y	0,5143	1,6940	-0,2110
7 Y	0,6540	1,8420	-0,0760
8 Y	0,7790	1,9630	0,0430
9 Y	0,8989	2,0650	0,1620
10 Y	1,0100	2,1500	0,2510

	PBZ Referente kamate na HRK				
	O/N	1W	2W	1M	3M
Bid	0	0	0	0,100	0,4
Ask	0,3	0,3	0,5	0,600	0,9

Zibor na O/N



Pregled tržišta obveznica

Obveznice Rep. Hrvatske

Naziv	Kupon	Dospijeće	Cijena		Prinos	
			Bid	Ask	Bid	Ask
<i>Euro - Val. klauzula</i>						
RHMF-O-19BA	5,375%	29.11.2019	111,30	111,80	2,50	2,38
RHMF-O-203E	6,500%	05.03.2020	116,20	116,90	2,60	2,45
RHMF-O-227E	6,500%	22.07.2022	117,90	118,60	3,52	3,41
RHMF-O-247E	5,750%	10.07.2024	115,00	115,70	3,73	3,64
<i>HRK - Kunske</i>						
RHMF-O-15CA	5,250%	15.12.2015	100,40	101,40	3,26	-1,45
RHMF-O-167A	5,750%	22.07.2016	102,10	102,60	3,10	2,48
RHMF-O-172A	4,750%	08.02.2017	102,10	102,60	3,15	2,78
RHMF-O-17BA	6,250%	25.11.2017	106,30	106,80	3,20	2,96
RHMF-O-187A	5,250%	10.07.2018	105,30	106,30	3,24	2,87
RHMF-O-203A	6,750%	05.03.2020	113,95	114,95	3,34	3,08
RHMF-O-257A	4,500%	09.07.2025	103,30	104,30	4,09	3,96

Kotacije europskih državnih obveznica dospjeća 10 godina

Izdavatelj	Cijena	Prinos
Njemačka	103,35	0,65
Francuska	95,77	0,96
Austrija	102,47	0,94
Italija	97,68	1,77
Španjolska	101,26	2,01
Portugal	102,48	2,59
Češka	116,03	0,73
Grčka	67,66	8,66
Slovenija	124,27	1,68

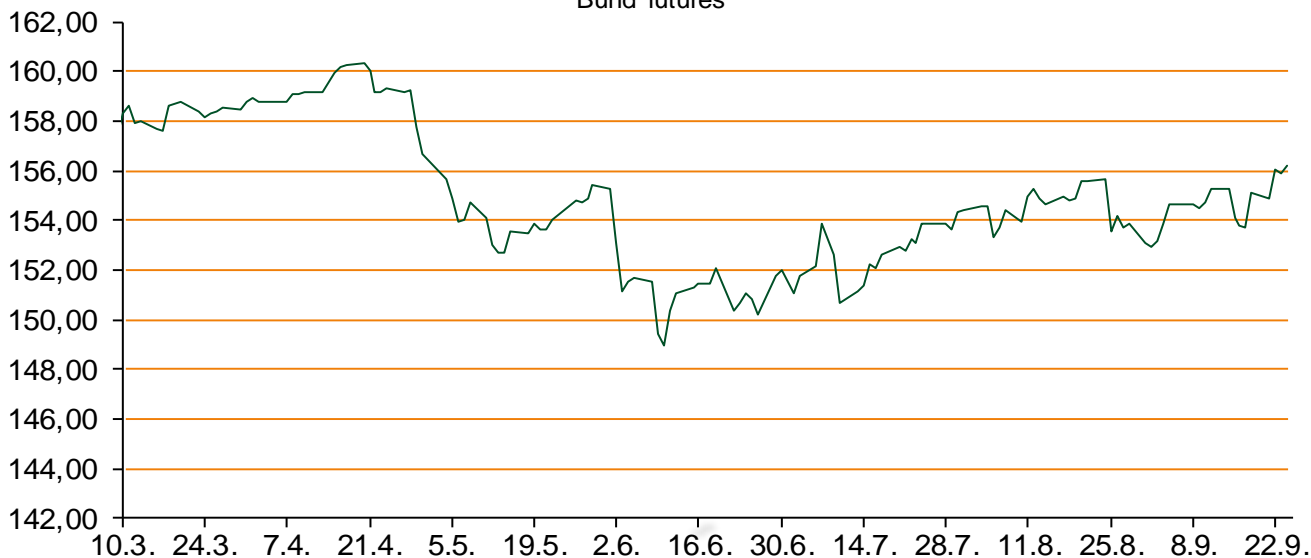
Eurobonds Rep. Hrvatske i hrvatskih kompanija

Naziv	Kupon	Dospijeće	Cijena		Prinos	
			Bid	Ask	Bid	Ask
<i>Republika Hrvatska</i>						
CROATIA USD 2017	6,250%	27.04.2017	104,75	105,25	3,10	2,78
CROATIA EUR 2018	5,875%	09.07.2018	109,90	110,40	2,15	1,98
CROATIA USD 2019	6,750%	05.11.2019	108,70	109,20	4,40	4,28
CROATIA USD 2020	6,625%	14.07.2020	108,70	109,20	4,58	4,47
CROATIA USD 2021	6,375%	24.03.2021	107,70	108,20	4,76	4,66
CROATIA EUR 2022	3,875%	30.05.2022	100,55	101,05	3,78	3,69
CROATIA USD 2023	5,5%	04.04.2023	102,70	103,20	5,06	4,98
CROATIA USD 2024	6,000%	26.01.2024	105,65	106,15	5,16	5,08
CROATIA EUR 2025	3,000%	09.03.2025	90,90	91,20	4,18	4,14
<i>Hrvatske kompanije</i>						
AGROKOR 2020	9,125%	10.10.2020	107,10	107,60	7,19	7,06
AGROKOR 2019	9,875%	01.05.2019	107,00	107,50	7,60	7,45
ZG. HOLDING 2017	5,500%	10.07.2017	95,00	95,50	8,63	3,76
HEP USD	6,000%	09.11.2017	104,00	104,50	4,00	3,76

CDS Pregled

Izdavatelj	1 god	3 god	5 god
Hrvatska	124	220	281
Italija	49	90	123
Spain	47	83	110

Bund futures



Pregled dioničkog tržišta

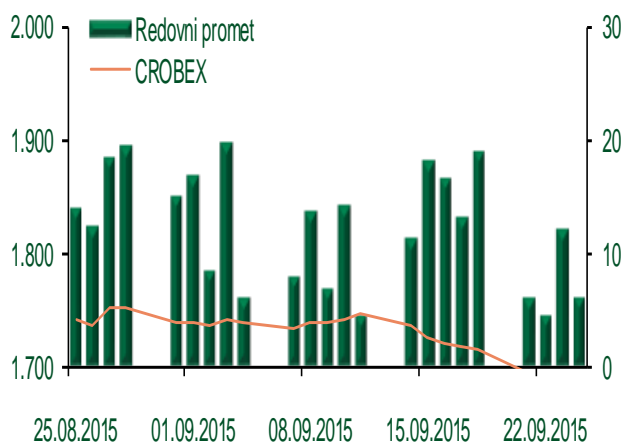
Dnevni pregled trgovanja na ZSE

Podaci za 24.09.2015.

Ukupni promet ('000 HRK)	6.065,05
Redovni promet ('000 HRK)	6.065,05
Prijavljeni promet ('000 HRK)	0,00
OTC promet ('000 HRK)	77.128,98
Vrijednost CROBEX indeksa	1.693,27
Dnevna promjena CROBEX indeksa	0,21%
Promjena CROBEX indeksa u 2015.	-2,99%
Vrijednost CROBEX10 indeksa	981,84
Dnevna promjena CROBEX10 indeksa	0,03%
Promjena CROBEX10 indeksa u 2015.	-2,51%

Izvor: Zagrebačka burza


Kretanje vrijednosti CROBEX-a i redovnog prometa



Top 5 najlikvidnijih dionica na Zagrebačkoj burzi

Oznaka	Naziv društva	Zadnja cijena (HRK) na 24.09.2015.	Promjena cijene	Promjena u tekućoj godini	Promet ('000 HRK)	Tržišna kapitalizacija (mil. HRK)
RVP-R-A	VALAMAR RIVIERA dioničko društvo za tu	21,98	1,29%	10,62%	1.037,89	2.770,09
ADRS-P-A	Adris Grupa d.d.	339,93	-0,41%	-0,02%	604,00	2.306,12
QUNE-R-A	Quaestus nekretnine d.d.	17,05	-5,28%	54,72%	341,00	38,46
HT-R-A	Hrvatski Telekom d.d.	142,89	-0,09%	-5,06%	228,23	11.701,05
LKRI-R-A	Luka Rijeka d.d.	47,95	1,96%	-31,01%	206,40	286,76

Dnevna promjena sastavnica CROBEX-a



Pregled stanja na burzama u regiji

Indeks	Vrijednost indeksa na 24.09.2015.	Dnevna promjena indeksa	Promjena indeksa u tekućoj godini
BELEX15	627,80	0,25%	-5,88%
BELEXline	1.311,25	0,28%	-2,50%
SBI TOP	663,32	1,53%	-15,39%
SASX-10	694,81	-0,39%	-2,79%
BIRS	707,04	0,00%	-1,98%
MONEX 20	11.630,19	0,15%	2,41%
MBI-10	1.697,51	0,00%	-7,95%

Izvor: službene stranice burzi regije

Pregled stanja na burzama u svijetu

Indeks	Vrijednost indeksa na 24.09.2015.	Dnevna promjena indeksa	Promjena indeksa u tekućoj godini
FTSE 100	5961,49	-1,17%	-9,21%
DAX 30	9427,64	-1,92%	-3,85%
CAC 40	4347,24	-1,93%	1,74%
DJIA	16201,32	-0,48%	-9,10%
NASDAQ	4734,48	-0,38%	-0,03%
S&P 500	1932,24	-0,34%	-6,15%
NIKKEI 225	17880,51	1,76%	2,46%

Izvor: Bloomberg

Kontakti

Sektor poslova Riznice	treasury@pbz.hr
Direkcija prodaje	01 4891 301
Direkcija likvidnosti	01 4891 303
Direkcija trgovanja	
-Trgovanje devizama	01 4891 302
-Trgovanje vrijednosnim papirima	01 4891 304
-Trgovanje efektivom	01 4891 305
Sektor investicijskog bankarstva	brokeri@pbz.hr
Direkcija brokerskih poslova	01 4891 331

Pravne napomene:

Ovu publikaciju izdaje PRIVREDNA BANKA ZAGREB-DIONIČKO DRUŠTVO, Zagreb, Radnička cesta 50 (dalje:PBZ) i namijenjena je klijentima Grupe PBZ. Ova publikacija je načinjena samo sa svrhom informiranja i ne može se niti na koji način smatrati ponudom ili pozivom na kupnju imovine ili prava koje se u njoj spominju. Informativni karakter ove publikacije znači da ona ne može služiti kao zamjena za vlastitu prosudbu i procjenu bilo kojeg čitatelja ili primatelja ove publikacije. Informacije, mišljenja, zaključci, prognoze i projekcije koje se ovdje iznose zasnivaju se na javno dostupnim podacima u čiju se točnost PBZ pouzda, ali istu ne može jamčiti. U skladu s navedenim, svi stavovi, mišljenja, zaključci, prognoze i projekcije izneseni u ovoj publikaciji podložni su promjenama podataka kako ih objavljuju korišteni izvori. PBZ dozvoljava daljnje korištenje podataka iz ove publikacije, uz obavezno navođenje ove publikacije kao izvora. Svaka imovina koja se spominje u ovoj publikaciji i čije se kretanje komentira može, s vremena na vrijeme, biti predmet trgovanja, odnosno zauzimanja pozicije od strane PBZ-a.