

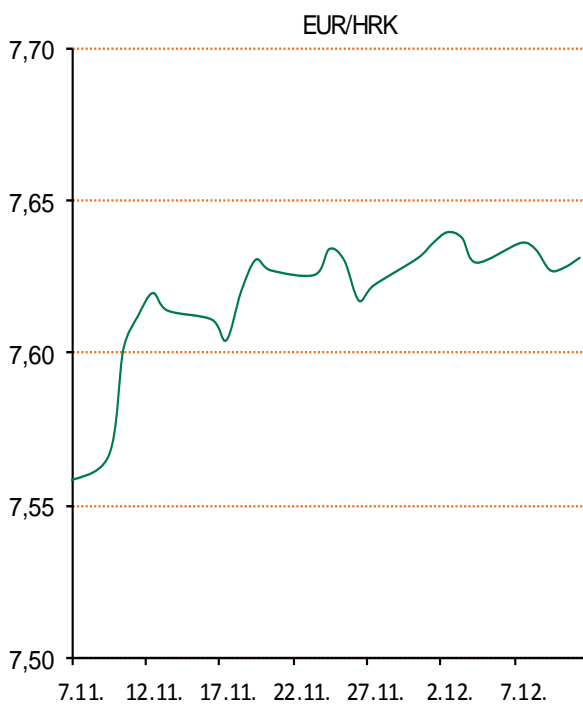
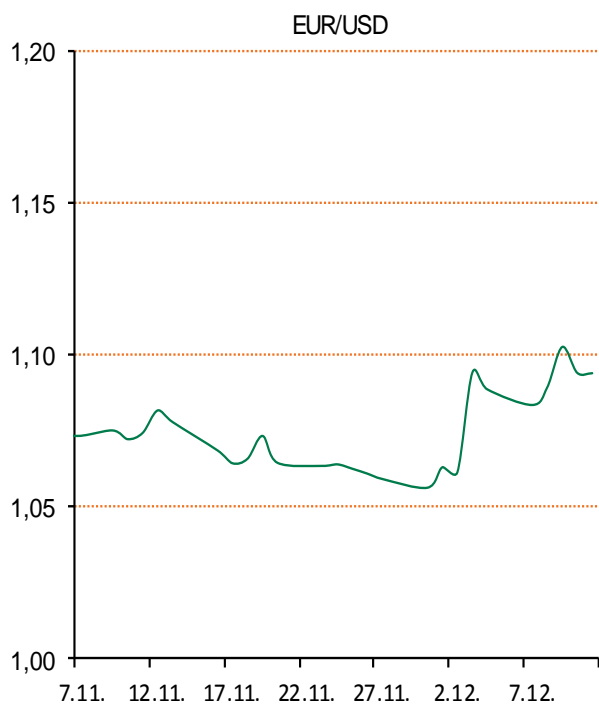
Dnevni izvještaj financijskih tržišta

24.prosinac 2015.

Pregled deviznog tržišta

	Spot rates		Forward points EUR/HRK			Interest rate swap EUR		
	BID	ASK		BID	ASK	BID	ASK	
EURUSD	1,0949	1,0950	O/N	5,1	11	1Y	-0,063	-0,0491
EURCHF	1,0810	1,0812	T/N	1,3	2,8	2Y	-0,04	-0,01
EURGBP	0,7343	0,7348	1W	9	19	3Y	0,0475	0,0775
EURJPY	131,83	131,90	2W	21	42	4Y	0,1788	0,2088
GBPUSD	1,4906	1,4909	1M	43	99	5Y	0,3238	0,3538
USDJPY	120,44	120,45	3M	126	319	7Y	0,605	0,635
GOLD	1073,85	1074,15	6M	157	861	9Y	0,865	0,895
BRENT	36,13	36,15	12M	464	1858	10Y	0,9775	1,0075

	Cross-rates PBZ	
	BID	ASK
EURHRK	7,6200	7,6700
USDHRK	6,9589	7,0052
CHFHRK	7,0477	7,0953
GBPHRK	10,3702	10,4453
JPYHRK	5,7771	5,8181
AUDHRK	5,0614	5,0957
CADHRK	5,0251	5,0610
NOKHRK	0,8012	0,8068
DKKHRK	1,0211	1,0278
SEKHRK	0,8272	0,8330
HUFHRK	2,4203	2,4377
PLNHRK	1,7954	1,8089
CZKHRK	0,2817	0,2840



Pregled novčanog tržišta

Opis	Referentne kamatne stope na dan			23.12.2015	
	Libor USD	Libor CHF	Euribor	Zibor	
O/N	0,3674	-0,786	-	0,64	
1W	0,39	-0,826	-0,232	0,68	
2W			-0,225	0,76	
1M	0,4175	-0,806	-0,201	0,95	
3M	0,59435	-0,772	-0,131	1,17	
6M	0,8195	-0,709	-0,041	1,46	
1Y	1,131	-0,617	0,061	1,87	

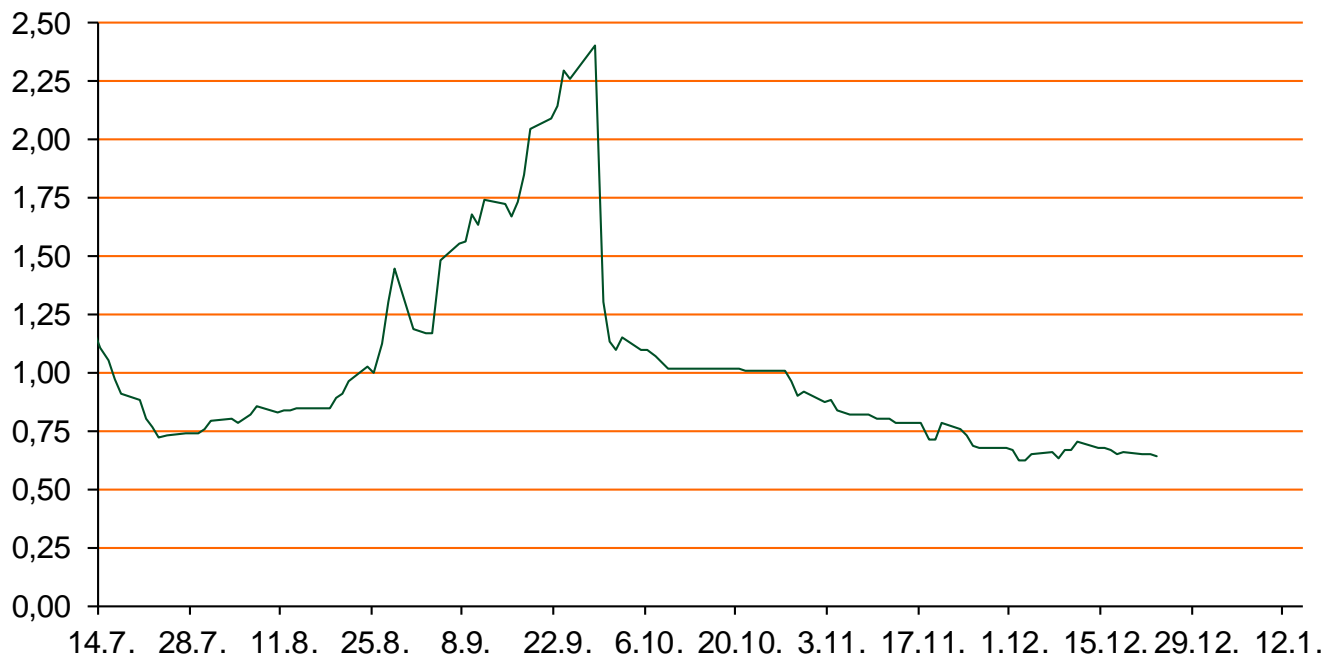
Vrijednost udjela fondova	20.12.2015
Fond	
PBZ Novčani fond	143,0461 HRK
PBZ Euro novčani	139,1002 EUR
PBZ Dollar	131,1129 USD
PBZ Short term bond	100,0280 HRK
PBZ Bond	123,6407 EUR
PBZ Conservative 10	104,7844 EUR
PBZ Flexibile 30	99,1026 EUR
PBZ Global	14,1579 EUR
PBZ Equity	10,0654 EUR

Trezorski zapisi (Rezultati posljednje aukcije Min. Financija RH)					
Ročnost	Valuta	Prinos	Izdano (Mio)	Dat. Izdanja	Dat. Dospjeća
91	HRK	0,43	100	10.12.2015	10.03.2016
182	HRK	0,55	100	10.12.2015	08.12.2016
364	HRK	1,47	1266	10.12.2015	08.12.2016
546	EUR	1,95	1225	12.02.2015	11.08.2016
91	EUR/VK	0,20	11,00	26.11.2015	25.02.2015
364	EUR/VK	0,40	2,60	10.12.2015	08.12.2016

	Kamatni swapovi		
	EUR BID	USD BID	CHF BID
1 Y	-0,0688	-	-
2 Y	-0,0400	1,1160	-0,7275
3 Y	0,0475	1,3590	-0,6317
4 Y	0,1788	1,5470	-0,5067
5 Y	0,3238	1,7000	-0,3692
6 Y	0,4650	1,8310	-0,2342
7 Y	0,6050	1,9420	-0,1067
8 Y	0,7388	2,0340	0,0080
9 Y	0,8650	2,1150	0,1080
10 Y	0,9775	2,1850	0,1958

	PBZ Referente kamate na HRK				
	O/N	1W	2W	1M	3M
Bid	0,0000	0,1000	0,2000	0,5000	0,8000
Ask	0,5000	0,6000	0,7000	1,0000	1,3000

Zibor na O/N



Pregled tržišta obveznica

Obveznice Rep. Hrvatske

Naziv	Kupon	Dospijeće	Cijena		Prinos	
			Bid	Ask	Bid	Ask
<i>Euro - Val. klauzula</i>						
RHMF-O-19BA	5,375%	29.11.2019	109,85	110,35	2,71	2,58
RHMF-O-203E	6,500%	05.03.2020	114,80	115,50	2,73	2,57
RHMF-O-227E	6,500%	22.07.2022	116,30	117,00	3,68	3,57
RHMF-O-247E	5,750%	10.07.2024	112,95	113,65	3,95	3,86
<i>HRK - Kunske</i>						
RHMF-O-167A	5,750%	22.07.2016	102,10	102,60	1,99	1,12
RHMF-O-172A	4,750%	08.02.2017	102,75	103,25	2,23	1,78
RHMF-O-17BA	6,250%	25.11.2017	106,90	107,40	2,52	2,26
RHMF-O-187A	5,250%	10.07.2018	106,00	107,00	2,78	2,38
RHMF-O-203A	6,750%	05.03.2020	113,40	114,40	3,29	3,03
RHMF-O-257A	4,500%	09.07.2025	103,35	104,35	4,07	3,94
RHMF-O-26CA	4,250%	14.12.2026	101,35	102,35	4,10	3,98

Kotacije europskih državnih obveznica dospjeća 10 godina

Izdavatelj	Cijena	Prinos
Njemačka	103,42	0,63
Francuska	100,12	0,99
Austrija	102,84	0,90
Italija	103,09	1,67
Španjolska	102,75	1,84
Portugal	102,75	2,55
Češka	104,07	0,60
Grčka	69,74	8,38
Slovenija	131,39	1,75

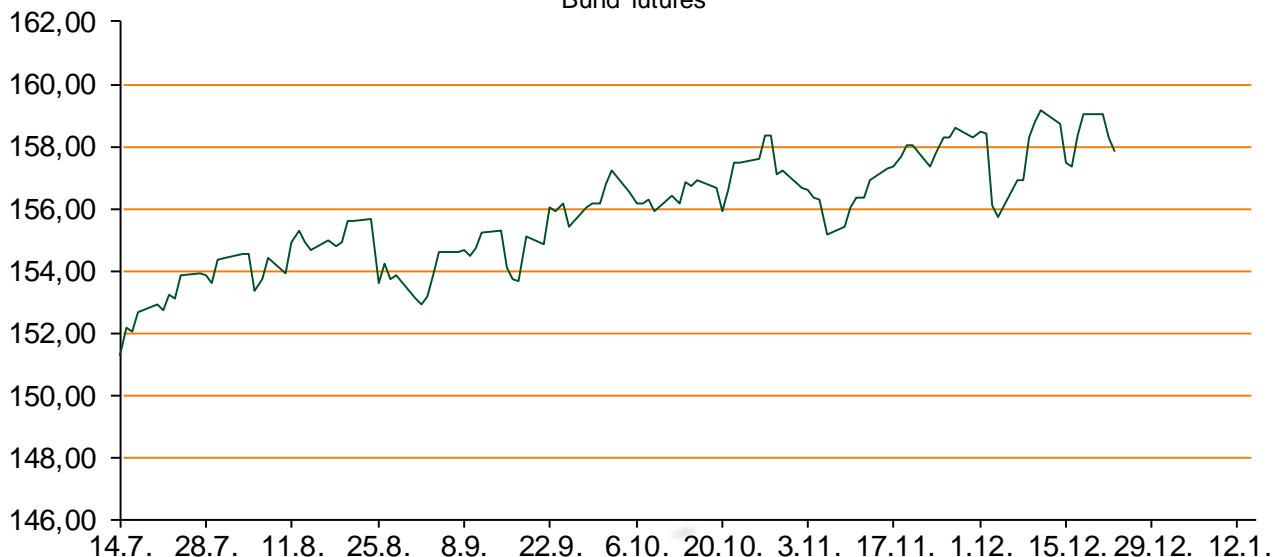
Eurobonds Rep. Hrvatske i hrvatskih kompanija

Naziv	Kupon	Dospijeće	Cijena		Prinos	
			Bid	Ask	Bid	Ask
<i>Republika Hrvatska</i>						
CROATIA USD 2017	6,250%	27.04.2017	103,60	104,10	3,45	3,07
CROATIA EUR 2018	5,875%	09.07.2018	108,80	109,30	2,25	2,06
CROATIA USD 2019	6,750%	05.11.2019	107,00	107,50	4,74	4,60
CROATIA USD 2020	6,625%	14.07.2020	106,90	107,90	4,91	4,67
CROATIA USD 2021	6,375%	24.03.2021	105,90	106,90	5,08	4,86
CROATIA EUR 2022	3,875%	30.05.2022	99,65	100,65	3,93	3,76
CROATIA USD 2023	5,5%	04.04.2023	101,10	102,10	5,31	5,15
CROATIA USD 2024	6,000%	26.01.2024	103,80	104,80	5,41	5,26
CROATIA EUR 2025	3,000%	09.03.2025	90,40	90,90	4,28	4,21
<i>Hrvatske kompanije</i>						
AGROKOR 2020	9,125%	10.10.2020	106,90	107,90	7,15	6,87
AGROKOR 2019	9,875%	01.05.2019	106,90	107,90	7,50	7,17
ZG. HOLDING 2017	5,500%	10.07.2017	94,00	95,00	9,87	9,10
HEP USD	6,000%	09.11.2017	105,60	106,60	2,89	2,36
HEP USD	5,875%	23.10.2022	101,20	102,20	5,66	5,48

CDS Pregled

Izdavatelj	1 god	3 god	5 god
Hrvatska	146	236	298
Italija	34	71	99
Spain	29	60	90

Bund futures



Pregled dioničkog tržišta

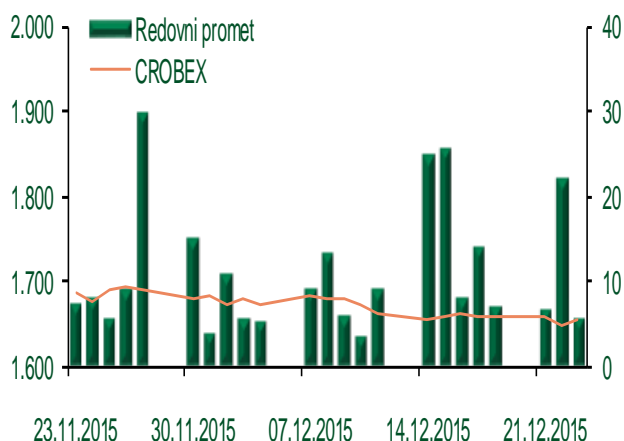
Dnevni pregled trgovanja na ZSE

Podaci za 23.12.2015.

Ukupni promet ('000 HRK)	5.533,82
Redovni promet ('000 HRK)	5.533,82
Prijavljeni promet ('000 HRK)	0,00
OTC promet ('000 HRK)	166.952,62
Vrijednost CROBEX indeksa	1.655,77
Dnevna promjena CROBEX indeksa	0,49%
Promjena CROBEX indeksa u 2015.	-5,14%
Vrijednost CROBEX10 indeksa	979,89
Dnevna promjena CROBEX10 indeksa	0,43%
Promjena CROBEX10 indeksa u 2015.	-2,71%

Izvor: Zagrebačka burza


Kretanje vrijednosti CROBEX-a i redovnog prometa



Top 5 najlikvidnijih dionica na Zagrebačkoj burzi

Oznaka	Naziv društva	Zadnja cijena (HRK) na 23.12.2015.	Promjena cijene	Promjena u tekućoj godini	Promet ('000 HRK)	Tržišna kapitalizacija (mil. HRK)
RVP-R-A	VALAMAR RIVIERA dioničko društvo za tu	23,36	-0,81%	17,56%	1.423,48	2.944,00
ADRS-P-A	Adris Grupa d.d.	366,99	1,94%	7,94%	1.215,31	2.489,70
HT-R-A	Hrvatski Telekom d.d.	140,40	0,17%	-6,71%	654,39	11.497,15
KOEI-R-A	Končar elektroindustrija d.d.	668,99	1,67%	-2,90%	182,63	1.720,72
ERNT-R-A	Ericsson Nikola Tesla d.d.	999,00	1,73%	-23,09%	175,79	1.330,32

Dnevna promjena sastavnica CROBEX-a



Pregled stanja na burzama u regiji

Indeks	Vrijednost indeksa na 23.12.2015.	Dnevna promjena indeksa	Promjena indeksa u tekućoj godini
BELEX15	622,42	-0,20%	-6,69%
BELEXline	1.338,98	-0,11%	-0,43%
SBI TOP	690,19	0,75%	-11,97%
SASX-10	687,49	0,49%	-3,82%
BIRS	660,87	-0,70%	-8,38%
MONEX 20	11.408,74	0,94%	0,46%
MBI-10	1.793,79	0,15%	-2,73%

Izvor: službene stranice burzi regije

Pregled stanja na burzama u svijetu

Indeks	Vrijednost indeksa na 23.12.2015.	Dnevna promjena indeksa	Promjena indeksa u tekućoj godini
FTSE 100	6.240,98	+2,60%	-4,95%
DAX 30	10.727,64	+2,28%	9,40%
CAC 40	4.674,53	+2,34%	9,40%
DJIA	17602,61	+1,06%	-1,24%
NASDAQ	5045,93	+0,90%	6,54%
S&P 500	2064,29	+1,24%	0,26%
NIKKEI 225	18.789,69	-0,51%	7,67%

Izvor: Bloomberg

Kontakti

Sektor poslova Riznice	treasury@pbz.hr
Direkcija prodaje	01 4891 301
Direkcija likvidnosti	01 4891 303
Direkcija trgovanja	
-Trgovanje devizama	01 4891 302
-Trgovanje vrijednosnim papirima	01 4891 304
-Trgovanje efektivom	01 4891 305
Sektor investicijskog bankarstva	brokeri@pbz.hr
Direkcija brokerskih poslova	01 4891 331

Pravne napomene:

Ovu publikaciju izdaje PRIVREDNA BANKA ZAGREB-DIONIČKO DRUŠTVO, Zagreb, Radnička cesta 50 (dalje:PBZ) i namijenjena je klijentima Grupe PBZ. Ova publikacija je načinjena samo sa svrhom informiranja i ne može se niti na koji način smatrati ponudom ili pozivom na kupnju imovine ili prava koje se u njoj spominju. Informativni karakter ove publikacije znači da ona ne može služiti kao zamjena za vlastitu prosudbu i procjenu bilo kojeg čitatelja ili primatelja ove publikacije. Informacije, mišljenja, zaključci, prognoze i projekcije koje se ovdje iznose zasnivaju se na javno dostupnim podacima u čiju se točnost PBZ pouzda, ali istu ne može jamčiti. U skladu s navedenim, svi stavovi, mišljenja, zaključci, prognoze i projekcije izneseni u ovoj publikaciji podložni su promjenama podataka kako ih objavljuju korišteni izvori. PBZ dozvoljava daljnje korištenje podataka iz ove publikacije, uz obavezno navođenje ove publikacije kao izvora. Svaka imovina koja se spominje u ovoj publikaciji i čije se kretanje komentira može, s vremena na vrijeme, biti predmet trgovanja, odnosno zauzimanja pozicije od strane PBZ-a.