

# Dnevni izvještaj financijskih tržišta

**24.studen 2015.**

- EURHRK stabilno, uz manje oscilacije
- Očekivani današnji raspon trgovanja EURHRK 7,60-7,65
- Danas na rasporedu aukcija trezorskih zapisa MinFin-a
- PMI Euro-zone premašio očekivanja
- Tečaj EURUSD odbio se od 1,06
- Lagani pad burzovnih indeksa na početku tjedna

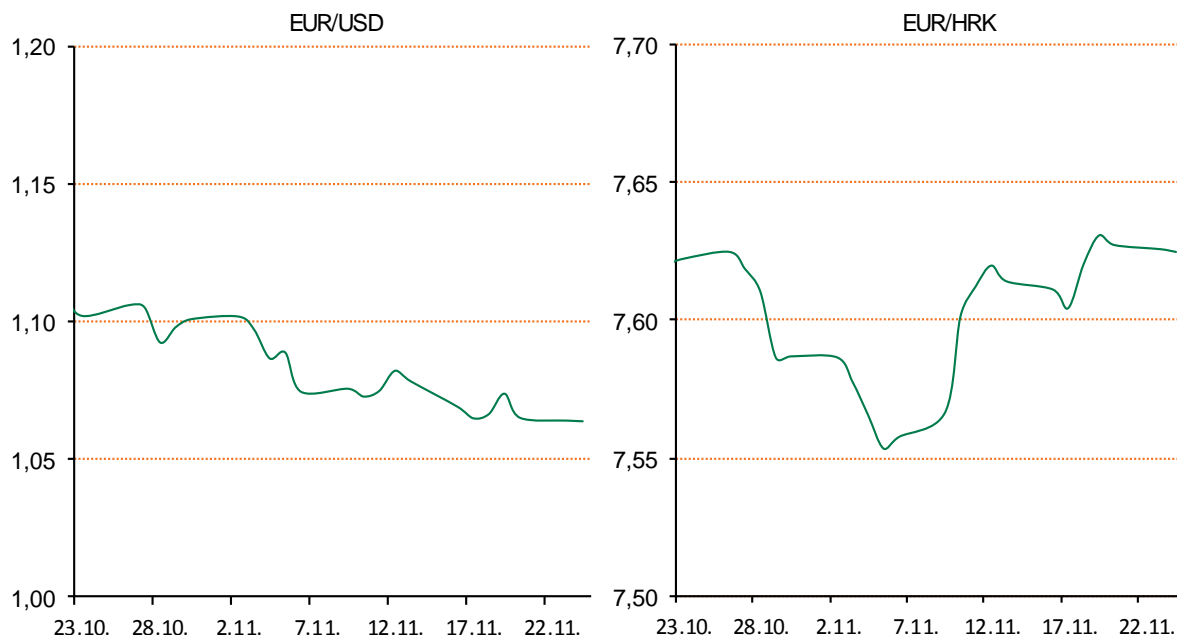
# Pregled deviznog tržišta

Spot rates			Forward points EUR/HRK			Interest rate swap EUR		
	BID	ASK		BID	ASK		BID	ASK
EURUSD	1,0646	1,0648	O/N	1,1	2,5	1Y	-0,0967	-0,0818
EURCHF	1,0841	1,0844	T/N	1,1	2,5	2Y	-0,121	-0,115
EURGBP	0,7041	0,7043	1W	7	18	3Y	-0,081	-0,051
EURJPY	130,46	130,56	2W	24	45	4Y	0,0375	0,0425
GBPUSD	1,5121	1,5124	1M	46	112	5Y	0,1655	0,1705
USDJPY	122,57	122,58	3M	212	405	7Y	0,453	0,463
GOLD	1073,70	1074,45	6M	585	1482	9Y	0,7265	0,7315
BRENT	43,14	43,16	12M	1234	3008	10Y	0,8425	0,8475

Cross-rates PBZ		
	BID	ASK
EURHRK	7,6000	7,6500
USDHRK	7,1375	7,1858
CHFHRK	7,0085	7,0565
GBPHRK	10,7909	10,8649
JPYHRK	5,8211	5,8639
AUDHRK	5,1529	5,1886
CADHRK	5,3499	5,3888
NOKHRK	0,8241	0,8303
DKKHRK	1,0187	1,0254
SEKHRK	0,8182	0,8239
HUFHRK	2,4372	2,4548
PLNHRK	1,7866	1,7996
CZKHRK	0,2810	0,2832

Dobro jutro! Jučerašnji je dan na domaćem tržištu deviza protekao mirno uz blage oscilacije tečaja domaćeg valutnog para EUR/HRK. Dan smo otvorili s kotacijom na međubankarskom tržištu od 7,622-7,627 da bi prvo tečaj lagano oslabio do razine 7,62, a nakon toga vratio se gore na 7,625-7,63 gdje smo zatvorili dan. Korporativna potražnja odgovarala je ponudi deviza od strane domaćih banaka tako da se tečaj kretao vrlo ograničeno. Danas očekujemo trgovanje unutar raspona 7,60-7,65. Danas je na rasporedu aukcija trezorskih zapisa MinFin-a u iznosu od 1.150 mil HRK i 10 mil EUR što je iznos manji od iznosa dospjeća tako da će na tržištu ostati oko 500 mio HRK dodatne likvidnosti.

Neočekivano dobar podatak stiže iz Euro-zone gdje je objavljen PMI indeks (Purchasing Managers Index) koji je na najvišoj razini u posljednje 4,5 godine. Od 53,9 koliko je iznosio u listopadu do 54,4 u studenom, rezultat je rasta proizvodnje i uslužnih djelatnosti, a signalizira mogućnost snažnog ekonomskog rasta u Q4. Ipak, bez obzira na ovaj podatak, očekivanja su da ECB na svom sastanku 3.12. produlji i poveća monetarno popuštanje. U SAD-u članica FED-a, gđa. Janet Yellen, poziva na oprez pri podizanju kamatnih stopa na USD kako se ne bi poništili pozitivni učinci dosadašnje ekspanzivne politike. EURUSD se odbio od najnižih 1,06 da bi se sada kotirao oko razine 1,065.



Kino: "Mali princ" prva je animirana verzija klasika svjetske književnosti, genijalne knjige Antoineta de-Saint Exuperija. U srcu događanja je Djevojčica koju majka polagano priprema za svijet odraslih. Sve se promijeni dolaskom ekscentričnog ali dobroćudnog susjeda, Avijatičara. Avijatičar upoznaje Djevojčicu sa izuzetnim novim svijetom gdje je sve moguće. U taj ga je svijet davno uputio Mali princ. Djevojčica polako korača magičnim i emocionalnim stazama Malog princa, stazama vlastite mašte u univerzum koji zapanjuje. Putem će otkriti svu vrijednost djetinjstva i na kraju spoznati da je ljudski odnos ono najvrjednije, a da se jedino srcem može spoznati esencija života.

# Pregled novčanog tržišta

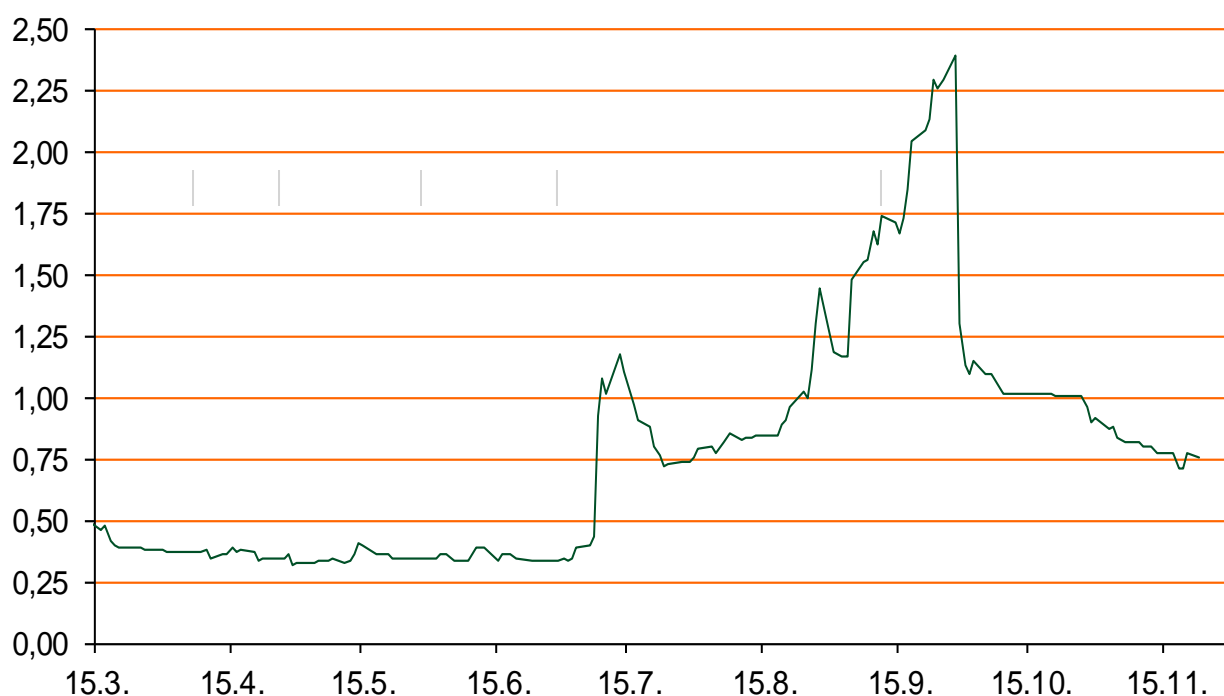
Opis	Referentne kamatne stope na dan			23.11.2015		Vrijednost udjela fondova		22.11.2015
	Libor USD	Libor CHF	Euribor	Zibor	Fond			
O/N	0,131	-0,776	-	0,76	PBZ Novčani fond	142,9772		
1W	0,1564	-0,801	-0,159	0,78	PBZ Euro novčani fond	139,0400		
2W			-0,155	0,86	PBZ Dollar fond	131,0463		
1M	0,2115	-0,792	-0,155	1,08	PBZ Bond fond	123,2451		
3M	0,3821	-0,806	-0,099	1,35	PBZ Global fond	14,5568		
6M	0,61865	-0,780	-0,030	1,68	PBZ Equity fond	10,2475		
1Y	0,94735	-0,695	0,062	2,12	PBZ Conservative 10 fond	104,6475		

Trezorski zapisi (Rezultati posljednje aukcije Min. Financija RH)					
Ročnost	Valuta	Prinos	Izdano (Mio)	Dat. Izdanja	Dat. Dospijeća
91	HRK	0,28	100	05.03.2015	04.06.2015
182	HRK	0,40	30	27.08.2015	25.02.2015
364	HRK	1,50	1290	29.10.2015	27.10.2016
546	EUR	1,95	1225	12.02.2015	11.08.2016
91	EUR/VK	0,20	6,00	29.10.2015	28.01.2016
364	EUR/VK	0,40	8,00	29.10.2015	27.10.2016

	Kamatni sw apovi		
	EUR BID	USD BID	CHF BID
1 Y	-0,1099	-	-
2 Y	-0,1215	0,9830	-0,9190
3 Y	-0,0885	1,2360	-0,8590
4 Y	0,0340	1,4350	-0,7430
5 Y	0,1500	1,5930	-0,5840
6 Y	0,2920	1,7300	-0,4430
7 Y	0,4370	1,8460	-0,3050
8 Y	0,5910	1,9440	-0,1750
9 Y	0,7180	2,0280	-0,0570
10 Y	0,8250	2,1000	0,0460

	PBZ Referente kamate na HRK				
	O/N	1W	2W	1M	3M
Bid	0	0	0	0,100	0,4
Ask	0,3	0,3	0,5	0,600	0,9

Zibor na O/N



# Pregled tržišta obveznica

## Obveznice Rep. Hrvatske

Naziv	Kupon	Dospijeće	Cijena		Prinos	
			Bid	Ask	Bid	Ask
<i>Euro - Val. klauzula</i>						
RHMF-O-19BA	5,375%	29.11.2019	110,40	110,90	2,62	2,50
RHMF-O-203E	6,500%	05.03.2020	115,30	116,00	2,68	2,52
RHMF-O-227E	6,500%	22.07.2022	117,10	117,80	3,59	3,48
RHMF-O-247E	5,750%	10.07.2024	113,70	114,40	3,87	3,78
<i>HRK - Kunske</i>						
RHMF-O-15CA	5,250%	15.12.2015	100,20	100,30	1,15	-0,83
RHMF-O-167A	5,750%	22.07.2016	102,35	102,85	2,10	1,34
RHMF-O-172A	4,750%	08.02.2017	102,40	102,90	2,70	2,28
RHMF-O-17BA	6,250%	25.11.2017	106,80	107,30	2,72	2,48
RHMF-O-187A	5,250%	10.07.2018	105,40	106,40	3,09	2,70
RHMF-O-203A	6,750%	05.03.2020	112,75	113,75	3,51	3,24
RHMF-O-257A	4,500%	09.07.2025	102,55	103,55	4,17	4,04

## Kotacije europskih državnih obveznica dospjeća 10 godina

Izdavatelj	Cijena	Prinos
Njemačka	104,58	0,52
Francuska	101,41	0,85
Austrija	103,99	0,78
Italija	104,62	1,51
Španjolska	104,70	1,63
Portugal	102,97	2,53
Češka	118,14	0,50
Grčka	74,16	7,50
Slovenija	132,81	1,65

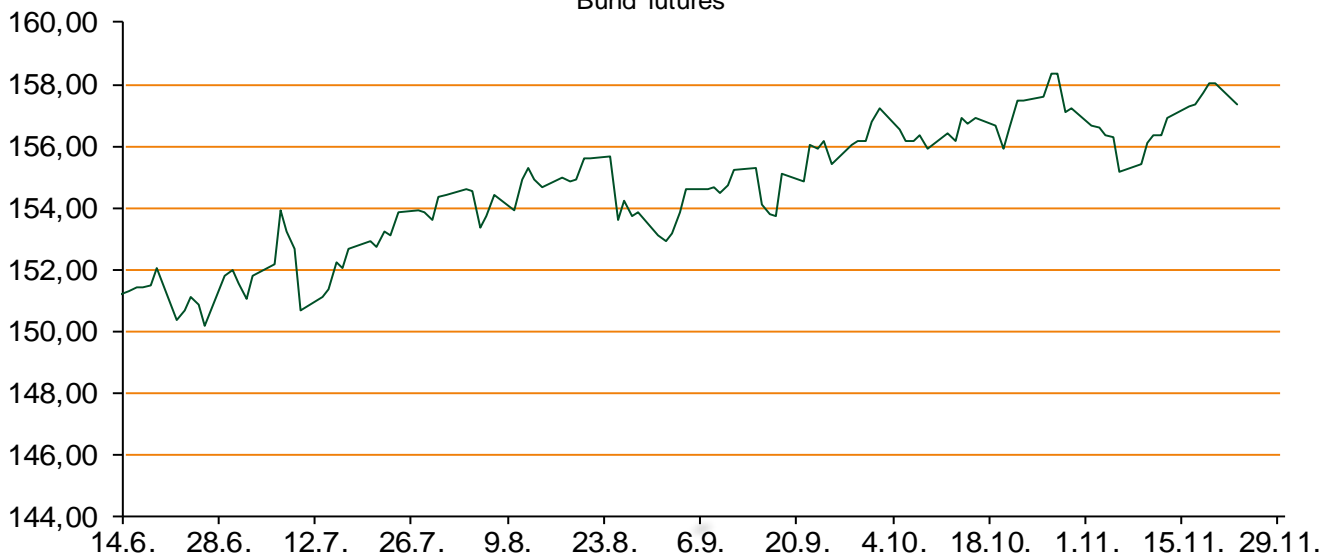
## Eurobonds Rep. Hrvatske i hrvatskih kompanija

Naziv	Kupon	Dospijeće	Cijena		Prinos	
			Bid	Ask	Bid	Ask
<i>Republika Hrvatska</i>						
CROATIA USD 2017	6,250%	27.04.2017	104,25	104,75	3,12	2,77
CROATIA EUR 2018	5,875%	09.07.2018	109,25	109,75	2,19	2,00
CROATIA USD 2019	6,750%	05.11.2019	108,40	108,90	4,40	4,27
CROATIA USD 2020	6,625%	14.07.2020	108,30	108,80	4,61	4,50
CROATIA USD 2021	6,375%	24.03.2021	107,30	107,80	4,80	4,70
CROATIA EUR 2022	3,875%	30.05.2022	100,50	101,00	3,78	3,70
CROATIA USD 2023	5,5%	04.04.2023	102,70	103,20	5,05	4,97
CROATIA USD 2024	6,000%	26.01.2024	105,65	106,15	5,14	5,07
CROATIA EUR 2025	3,000%	09.03.2025	91,35	91,65	4,14	4,10
<i>Hrvatske kompanije</i>						
AGROKOR 2020	9,125%	10.10.2020	107,50	108,50	7,02	6,75
AGROKOR 2019	9,875%	01.05.2019	106,90	107,90	7,55	7,23
ZG. HOLDING 2017	5,500%	10.07.2017	94,00	95,00	9,64	8,92
HEP USD	6,000%	09.11.2017	105,80	106,80	2,92	2,41
HEP USD	5,875%	23.10.2022	101,50	102,50	5,61	5,43

## CDS Pregled

Izdavatelj	1 god	3 god	5 god
Hrvatska	132	225	294
Italija	27	67	96
Spain	27	63	85

## Bund futures



# Pregled dioničkog tržišta

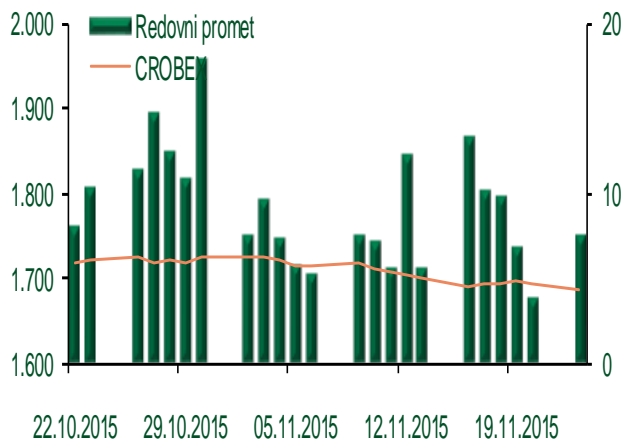
## Dnevni pregled trgovanja na ZSE

Podaci za 23.11.2015.

Ukupni promet ('000 HRK)	7.457,18
Redovni promet ('000 HRK)	7.457,18
Prijavljeni promet ('000 HRK)	0,00
OTC promet ('000 HRK)	7.792,25
<b>Vrijednost CROBEX indeksa</b>	<b>1.686,61</b>
Dnevna promjena CROBEX indeksa	-0,42%
Promjena CROBEX indeksa u 2015.	-3,37%
<b>Vrijednost CROBEX10 indeksa</b>	<b>995,30</b>
Dnevna promjena CROBEX10 indeksa	-0,39%
Promjena CROBEX10 indeksa u 2015.	-1,18%

Izvor: Zagrebačka burza

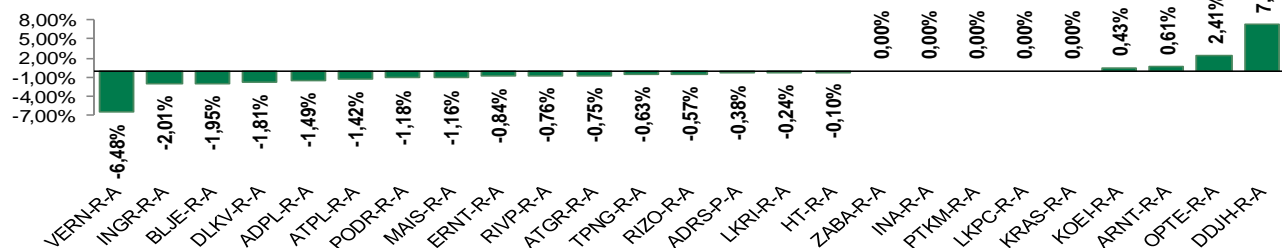
## Kretanje vrijednosti CROBEX-a i redovnog prometa



## Top 5 najlikvidnijih dionica na Zagrebačkoj burzi

Oznaka	Naziv društva	Zadnja cijena (HRK) na 23.11.2015.	Promjena cijene	Promjena u tekućoj godini	Promet ('000 HRK)	Tržišna kapitalizacija (mil. HRK)
ADRS-P-A	Adris Grupa d.d.	370,00	-0,38%	8,82%	1.267,31	2.510,12
RVP-R-A	VALAMAR RIVIERA dioničko društvo za tu	23,55	-0,76%	18,52%	1.105,46	2.967,95
HT-R-A	Hrvatski Telekom d.d.	143,05	-0,10%	-4,95%	1.033,33	11.714,15
AUHR-R-A	Auto Hrvatska d.d.	452,00	0,45%	-7,76%	547,43	299,11
ERNT-R-A	Ericsson Nikola Tesla d.d.	973,00	-0,84%	-25,10%	363,96	1.295,70

## Dnevna promjena sastavnica CROBEX-a



## Pregled stanja na burzama u regiji

Indeks	Vrijednost indeksa na 23.11.2015.	Dnevna promjena indeksa	Promjena indeksa u tekućoj godini
BELEX15	612,16	1,32%	-8,22%
BELEXline	1.307,40	0,78%	-2,78%
SBI TOP	698,98	-0,31%	-10,84%
SASX-10	713,87	0,12%	-0,13%
BIRS	694,50	-0,13%	-3,72%
MONEX 20	11.195,81	-0,52%	-1,41%
MBI-10	1.763,48	0,27%	-4,38%

Izvor: službene stranice burzi regije

## Pregled stanja na burzama u svijetu

Indeks	Vrijednost indeksa na 23.11.2015.	Dnevna promjena indeksa	Promjena indeksa u tekućoj godini
FTSE 100	6.305,49	-0,46%	-3,97%
DAX 30	11.092,31	-0,25%	13,12%
CAC 40	4.889,12	-0,44%	14,43%
DJIA	17792,68	-0,17%	-0,17%
NASDAQ	5102,48	-0,05%	7,74%
S&P 500	2086,59	-0,12%	1,34%
NIKKEI 225	19.924,89	0,23%	14,18%

Izvor: Bloomberg

# Kontakti

Sektor poslova Riznice	<a href="mailto:treasury@pbz.hr">treasury@pbz.hr</a>
Direkcija prodaje	01 4891 301
Direkcija likvidnosti	01 4891 303
Direkcija trgovanja	
-Trgovanje devizama	01 4891 302
-Trgovanje vrijednosnim papirima	01 4891 304
-Trgovanje efektivom	01 4891 305
Sektor investicijskog bankarstva	<a href="mailto:brokeri@pbz.hr">brokeri@pbz.hr</a>
Direkcija brokerskih poslova	01 4891 331

## Pravne napomene:

Ovu publikaciju izdaje PRIVREDNA BANKA ZAGREB-DIONIČKO DRUŠTVO, Zagreb, Radnička cesta 50 (dalje:PBZ) i namijenjena je klijentima Grupe PBZ. Ova publikacija je načinjena samo sa svrhom informiranja i ne može se niti na koji način smatrati ponudom ili pozivom na kupnju imovine ili prava koje se u njoj spominju. Informativni karakter ove publikacije znači da ona ne može služiti kao zamjena za vlastitu prosudbu i procjenu bilo kojeg čitatelja ili primatelja ove publikacije. Informacije, mišljenja, zaključci, prognoze i projekcije koje se ovdje iznose zasnivaju se na javno dostupnim podacima u čiju se točnost PBZ pouzda, ali istu ne može jamčiti. U skladu s navedenim, svi stavovi, mišljenja, zaključci, prognoze i projekcije izneseni u ovoj publikaciji podložni su promjenama podataka kako ih objavljuju korišteni izvori. PBZ dozvoljava daljnje korištenje podataka iz ove publikacije, uz obavezno navođenje ove publikacije kao izvora. Svaka imovina koja se spominje u ovoj publikaciji i čije se kretanje komentira može, s vremena na vrijeme, biti predmet trgovanja, odnosno zauzimanja pozicije od strane PBZ-a.