

Dnevni izvještaj financijskih tržišta

24.rujan 2015.

- Interval trgovanja u današnjem danu u okviru 7,60-7,65
- Domaći valutni par trgovao oko 7,61
- Crobex prekinuo sedmodnevni negativni niz
- Cijena barela nafte porasla na međunarodnim tržištima
- Nastavlja se slabiji kineski rast
- Lagani pad indeksa u SAD, Europa pozitivno

Pregled deviznog tržišta

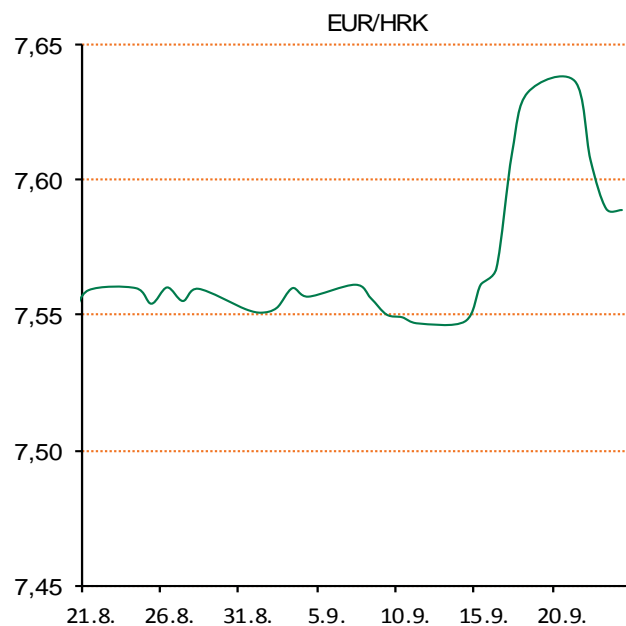
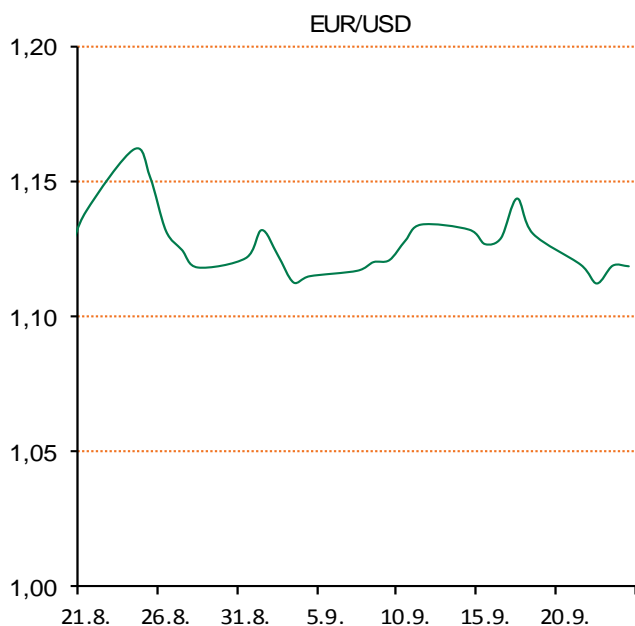
	Spot rates	
	BID	ASK
EURUSD	1,1213	1,1214
EURCHF	1,0938	1,0941
EURGBP	0,7341	0,7343
EURJPY	134,48	134,53
GBPUSD	1,5273	1,5275
USDJPY	119,92	119,94
GOLD	1135,96	1136,96
BRENT	48,09	48,11

	Forward points EUR/HRK	
	BID	ASK
O/N	10,1	13,7
T/N	30,4	41,1
1W	78	103
2W	156	207
1M	261	425
3M	576	1055
6M	659	1552
12M	1228	2993

	Interest rate swap EUR	
	BID	ASK
1Y	0,0163	0,0463
2Y	0,053	0,063
3Y	0,114	0,144
4Y	0,224	0,254
5Y	0,35	0,38
7Y	0,623	0,633
9Y	0,859	0,889
10Y	0,96	0,99

	Cross-rates PBZ	
	BID	ASK
EURHRK	7,6000	7,6500
USDHRK	6,7772	6,8224
CHFHRK	6,9463	6,9940
GBPHRK	10,3500	10,4209
JPYHRK	5,6493	5,6886
AUDHRK	4,7205	4,7524
CADHRK	5,0860	5,1219
NOKHRK	0,8193	0,8251
DKKHRK	1,0186	1,0254
SEKHRK	0,8081	0,8137
HUFHRK	2,4289	2,4464
PLNHRK	1,7988	1,8119
CZKHRK	0,2799	0,2820

Srijedu smo otvorili kotacijom EURHRK 7,605-7,610, a završili na 7,585-7,595. Na Zagrebačkoj burzi je jučer Crobex blago ojačao i završio s plusom nakon što je posljednjih tjedan dana bio u minusu. Hrvatska vlada ispunila je ovogodišnje planove pa će deficit biti manji od 5% i novo zaduženje se ne očekuje prije slijedeće godine. Cijene barela nafte jučer su porasle na međunarodnim tržištima prema 50 dolara budući da je pad američkih zaliha sirove nafte zasjenio slabe makroekonomske podatke iz Kine. Na Wall Streetu su cijene dionica u srijedu pale jer su slabi pokazatelji iz SAD-a i Kine dodatno ojačali strah od usporavanja rasta globalnog gospodarstva. Iz Kine već mjesecima stižu zabrinjavajući gospodarski pokazatelji, a najnoviji podaci pokazuju daljnji pad aktivnosti u proizvodnom sektoru. Jučer je Azijska razvojna banka snizila procjenu kineskog gospodarskog rasta sa 7,2 na 6,8 posto u ovoj godini ukazujući na slabe podatke o inflaciji, ulaganjima, trgovinskoj razmjeni i osobnoj potrošnji. Gledajući u cjelini, usporavanje gospodarskog rasta je puno veće nego što se mislilo, pa je tako izvršna direktorica MMF-a Christine Lagarde izjavila da je slabiji kineski rast spustio cijene robe, generirajući pritisak na izvoznike i njihove javne financije. Tečaj eura u srijedu se nije značajno mijenjao prema dolaru na međunarodnim deviznim tržištima s obzirom na oprezno trgovanje pred današnji najavljeni istup čelnika Europske središnje banke, što bi ulagačima moglo dati nove smjernice, pa se eurom trgovalo po 1,1123 dolara. S druge strane, američki dolar je prema japanskom jenu isto ostao više manje



Kamo za vikend: U petak i subotu u 19.30 sati u Zagrebačkom gradskom kazalištu Komedija održava se poznati mjuzikl Mamma mia, kojeg nakon njujorškog Broadwaya i londonskog West Enda imamo priliku pogledati i u Zagrebu. Ova predstava ima sve odlike savršenog mjuzikla, sjajna je kao komedija, obiteljska vrijednost, prijateljska vrlina i kao klasični teatarski glazbeni show. U predstavi imamo priliku čuti najbolje hitove najveće rock-grupe u povijest, ABBA-e. Catherine Johnson napisala je cijeli mjuzikl u tradiciji majstorskih djela londonskog West Enda i imenovala ga po hitu Mamma Mia, a utemeljila na još nizu hitova grupe ABBA.

Pregled novčanog tržišta

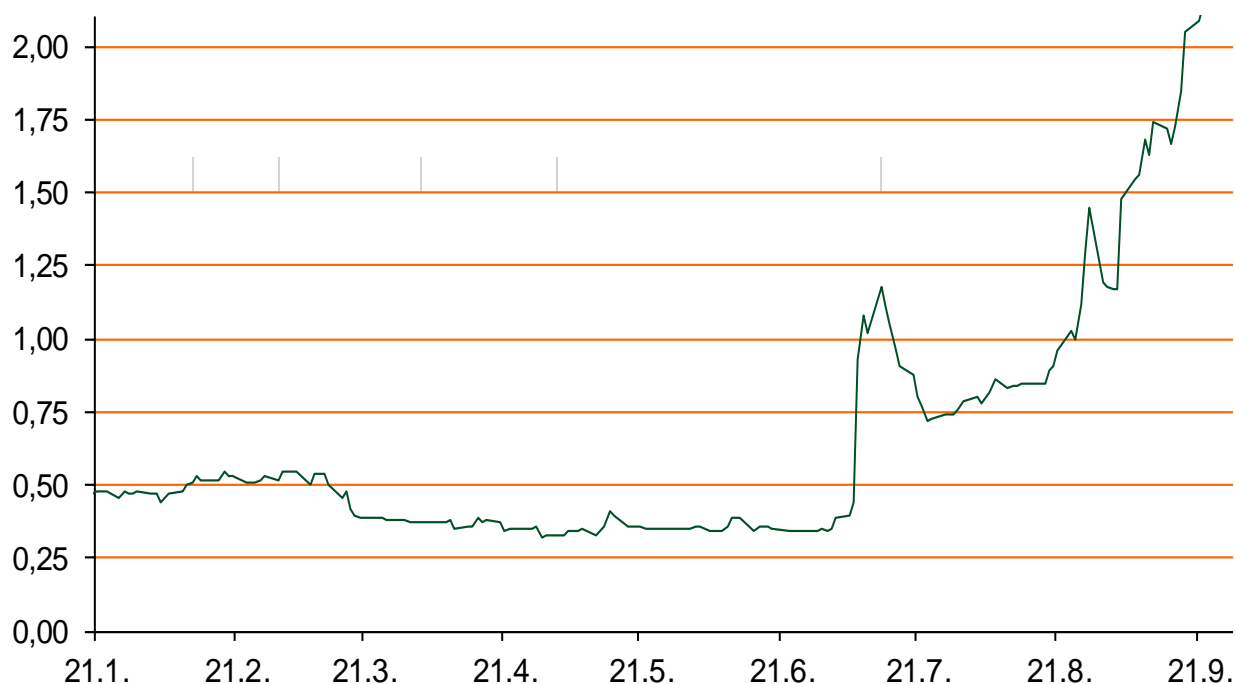
Opis	Referentne kamatne stope na dan			23.09.2015		Vrijednost udjela fondova		22.09.2015
	Libor USD	Libor CHF	Euribor	Zibor	Fond			
O/N	0,1355	-0,777	-	2,30	PBZ Novčani fond	142,8501		
T/N	-		-	2,07	PBZ Euro novčani fond	138,9461		
1W	0,1569	-0,809	-0,141	2,29	PBZ Dollar fond	130,9418		
2W			-0,143	2,37	PBZ Bond fond	122,5455		
1M	0,1956	-0,794	-0,107	2,40	PBZ Global fond	13,7746		
3M	0,3265	-0,727	-0,039	2,42	PBZ Equity fond	9,9701		
6M	0,52725	-0,673	0,033	2,38	PBZ Conservative 10 fond	102,9379		
1Y	0,84155	-0,559	0,147	2,46				

Trezorski zapisi (Rezultati posljednje aukcije Min. Financijska RH)					
Ročnost	Valuta	Prinos	Izdano (Mio)	Dat. Izdanja	Dat. Dospjeća
91	HRK	0,28	100	05.03.2015	04.06.2015
182	HRK	0,40	30	27.08.2015	25.02.2015
364	HRK	1,50	187	10.09.2015	08.09.2016
546	EUR	1,95	1225	12.02.2015	11.08.2016
91	EUR/VK	0,20	10,00	27.08.2015	26.11.2015
364	EUR/VK	0,30	4,00	27.08.2015	25.08.2016

	Kamatni swapovi		
	EUR BID	USD BID	CHF BID
1 Y	0,0195	-	-
2 Y	0,0530	0,8030	-0,6690
3 Y	0,1071	1,0680	-0,5910
4 Y	0,2335	1,2990	-0,4870
5 Y	0,3580	1,4990	-0,3500
6 Y	0,4900	1,6760	-0,2100
7 Y	0,6240	1,8260	-0,0800
8 Y	0,7490	1,9500	0,0420
9 Y	0,8660	2,0540	0,1450
10 Y	0,9710	2,1420	0,2360

	PBZ Referente kamate na HRK				
	O/N	1W	2W	1M	3M
Bid	0	0	0	0,100	0,4
Ask	0,3	0,3	0,5	0,600	0,9

Zibor na O/N



Pregled tržišta obveznica

Obveznice Rep. Hrvatske

Naziv	Kupon	Dospijeće	Cijena		Prinos	
			Bid	Ask	Bid	Ask
<i>Euro - Val. klauzula</i>						
RHMF-O-19BA	5,375%	29.11.2019	111,30	111,80	2,50	2,38
RHMF-O-203E	6,500%	05.03.2020	116,20	116,90	2,61	2,45
RHMF-O-227E	6,500%	22.07.2022	117,90	118,60	3,52	3,42
RHMF-O-247E	5,750%	10.07.2024	115,00	115,70	3,73	3,64
<i>HRK - Kunske</i>						
RHMF-O-15CA	5,250%	15.12.2015	100,40	101,40	3,29	-1,36
RHMF-O-167A	5,750%	22.07.2016	102,10	102,60	3,11	2,49
RHMF-O-172A	4,750%	08.02.2017	102,10	102,60	3,16	2,78
RHMF-O-17BA	6,250%	25.11.2017	106,30	106,80	3,20	2,97
RHMF-O-187A	5,250%	10.07.2018	105,30	106,30	3,24	2,87
RHMF-O-203A	6,750%	05.03.2020	113,95	114,95	3,34	3,08
RHMF-O-257A	4,500%	09.07.2025	103,30	104,30	4,09	3,96

Kotacije europskih državnih obveznica dospjeća 10 godina

Izdavatelj	Cijena	Prinos
Njemačka	103,76	0,61
Francuska	96,20	0,91
Austrija	102,92	0,90
Italija	97,91	1,74
Španjolska	101,57	1,98
Portugal	102,49	2,59
Češka	116,10	0,72
Grčka	69,17	8,36
Slovenija	124,31	1,68

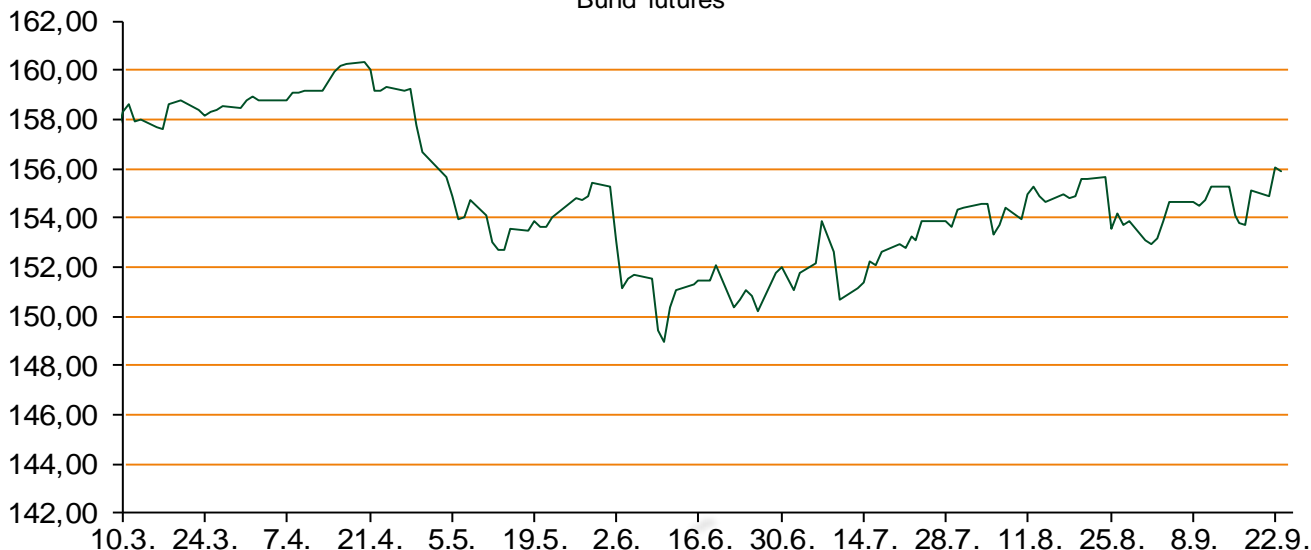
Eurobonds Rep. Hrvatske i hrvatskih kompanija

Naziv	Kupon	Dospijeće	Cijena		Prinos	
			Bid	Ask	Bid	Ask
<i>Republika Hrvatska</i>						
CROATIA USD 2017	6,250%	27.04.2017	104,80	105,30	3,07	2,75
CROATIA EUR 2018	5,875%	09.07.2018	110,00	110,50	2,12	1,95
CROATIA USD 2019	6,750%	05.11.2019	109,00	109,50	4,33	4,20
CROATIA USD 2020	6,625%	14.07.2020	109,00	109,50	4,51	4,40
CROATIA USD 2021	6,375%	24.03.2021	108,00	108,50	4,70	4,60
CROATIA EUR 2022	3,875%	30.05.2022	100,90	101,40	3,72	3,63
CROATIA USD 2023	5,5%	04.04.2023	103,10	103,60	5,00	4,92
CROATIA USD 2024	6,000%	26.01.2024	105,90	106,40	5,12	5,05
CROATIA EUR 2025	3,000%	09.03.2025	91,30	91,60	4,13	4,09
<i>Hrvatske kompanije</i>						
AGROKOR 2020	9,125%	10.10.2020	107,10	107,60	7,19	7,06
AGROKOR 2019	9,875%	01.05.2019	107,00	107,50	7,61	7,45
ZG. HOLDING 2017	5,500%	10.07.2017	95,00	95,50	8,63	3,76
HEP USD	6,000%	09.11.2017	104,00	104,50	4,00	3,76

CDS Pregled

Izdavatelj	1 god	3 god	5 god
Hrvatska	121	216	275
Italija	39	84	120
Spain	41	80	107

Bund futures



Pregled dioničkog tržišta

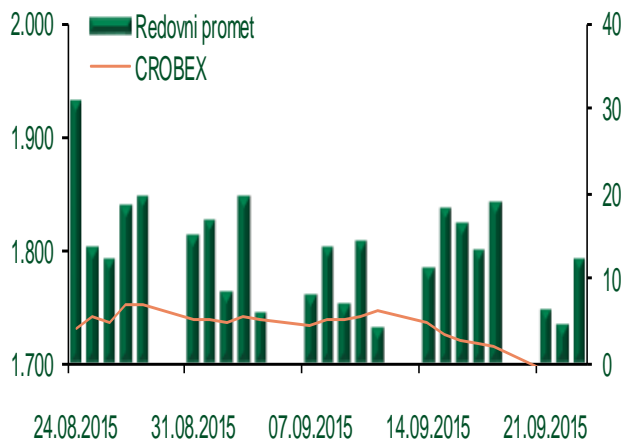
Dnevni pregled trgovanja na ZSE

Podaci za 23.09.2015.

Ukupni promet ('000 HRK)	12.234,46
Redovni promet ('000 HRK)	12.234,46
Prijavljeni promet ('000 HRK)	0,00
OTC promet ('000 HRK)	154.796,75
Vrijednost CROBEX indeksa	1.689,76
Dnevna promjena CROBEX indeksa	0,03%
Promjena CROBEX indeksa u 2015.	-3,19%
Vrijednost CROBEX10 indeksa	981,52
Dnevna promjena CROBEX10 indeksa	-0,05%
Promjena CROBEX10 indeksa u 2015.	-2,54%

Izvor: Zagrebačka burza


Kretanje vrijednosti CROBEX-a i redovnog prometa



Top 5 najlikvidnijih dionica na Zagrebačkoj burzi

Oznaka	Naziv društva	Zadnja cijena (HRK) na 23.09.2015.	Promjena cijene	Promjena u tekućoj godini	Promet ('000 HRK)	Tržišna kapitalizacija (mil. HRK)
PODR-R-A	Podravka d.d.	326,60	0,17%	11,29%	4.055,91	1.770,17
RVP-R-A	VALAMAR RIVIERA dioničko društvo za tu	21,70	0,93%	9,21%	2.413,81	2.734,80
ADRS-P-A	Adris Grupa d.d.	341,32	-0,52%	0,39%	1.252,75	2.315,55
HT-R-A	Hrvatski Telekom d.d.	143,02	-0,13%	-4,97%	408,90	11.711,70
ADRS-R-A	Adris Grupa d.d.	475,00	0,00%	28,38%	307,68	4.567,55

Dnevna promjena sastavnica CROBEX-a



Pregled stanja na burzama u regiji

Indeks	Vrijednost indeksa na 23.09.2015.	Dnevna promjena indeksa	Promjena indeksa u tekućoj godini
BELEX15	626,22	0,16%	-6,12%
BELEXline	1.307,58	0,11%	-2,77%
SBI TOP	653,30	0,41%	-16,67%
SASX-10	694,81	-0,39%	-2,79%
BIRS	707,04	-0,72%	-1,98%
MONEX 20	11.612,82	-0,26%	2,26%
MBI-10	1.691,13	0,00%	-8,30%

Izvor: službene stranice burzi regije

Pregled stanja na burzama u svijetu

Indeks	Vrijednost indeksa na 23.09.2015.	Dnevna promjena indeksa	Promjena indeksa u tekućoj godini
FTSE 100	6032,24	+1,62%	-8,13%
DAX 30	9612,62	+0,44%	-1,97%
CAC 40	4432,83	+0,10%	3,75%
DJIA	16279,89	-0,31%	-8,66%
NASDAQ	4752,74	-0,08%	0,35%
S&P 500	1938,76	-0,20%	-5,84%
NIKKEI 225	17571,83	-2,76%	0,69%

Izvor: Bloomberg

Kontakti

Sektor poslova Riznice	treasury@pbz.hr
Direkcija prodaje	01 4891 301
Direkcija likvidnosti	01 4891 303
Direkcija trgovanja	
-Trgovanje devizama	01 4891 302
-Trgovanje vrijednosnim papirima	01 4891 304
-Trgovanje efektivom	01 4891 305
Sektor investicijskog bankarstva	brokeri@pbz.hr
Direkcija brokerskih poslova	01 4891 331

Pravne napomene:

Ovu publikaciju izdaje PRIVREDNA BANKA ZAGREB-DIONIČKO DRUŠTVO, Zagreb, Radnička cesta 50 (dalje:PBZ) i namijenjena je klijentima Grupe PBZ. Ova publikacija je načinjena samo sa svrhom informiranja i ne može se niti na koji način smatrati ponudom ili pozivom na kupnju imovine ili prava koje se u njoj spominju. Informativni karakter ove publikacije znači da ona ne može služiti kao zamjena za vlastitu prosudbu i procjenu bilo kojeg čitatelja ili primatelja ove publikacije. Informacije, mišljenja, zaključci, prognoze i projekcije koje se ovdje iznose zasnivaju se na javno dostupnim podacima u čiju se točnost PBZ pouzda, ali istu ne može jamčiti. U skladu s navedenim, svi stavovi, mišljenja, zaključci, prognoze i projekcije izneseni u ovoj publikaciji podložni su promjenama podataka kako ih objavljuju korišteni izvori. PBZ dozvoljava daljnje korištenje podataka iz ove publikacije, uz obavezno navođenje ove publikacije kao izvora. Svaka imovina koja se spominje u ovoj publikaciji i čije se kretanje komentira može, s vremena na vrijeme, biti predmet trgovanja, odnosno zauzimanja pozicije od strane PBZ-a.