

Dnevni izvještaj financijskih tržišta

23.prosinac 2015.

- Interval trgovanja u današnjem danu između 7,62-7,67
- Mirno trgovanje na međunarodnom deviznom tržištu uoči blagdana
- Cijene nafte se stabilizirale na svjetskim tržištima
- Kineski juan ojačao prema dolaru
- Novi porast burzovnih indeksa u SAD

Pregled deviznog tržišta

	Spot rates	
	BID	ASK
EURUSD	1,0921	1,0924
EURCHF	1,0815	1,0817
EURGBP	0,7359	0,7361
EURJPY	132,15	132,18
GBPUSD	1,4837	1,484
USDJPY	121,02	121,03
GOLD	1073,40	1074,15
BRENT	35,60	35,62

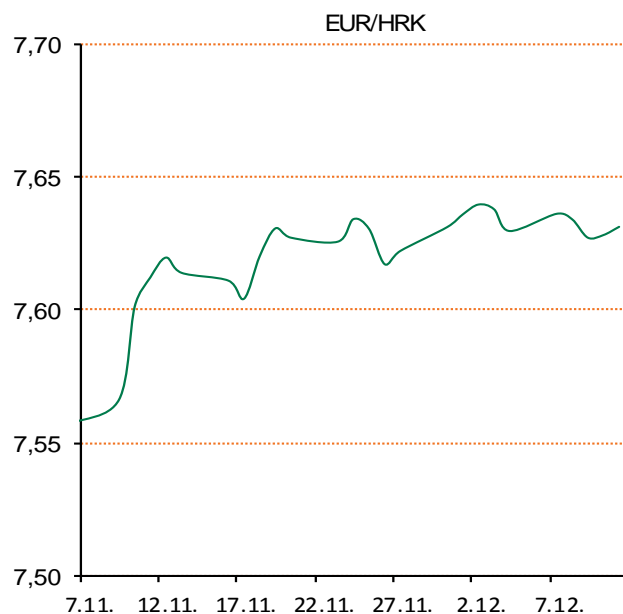
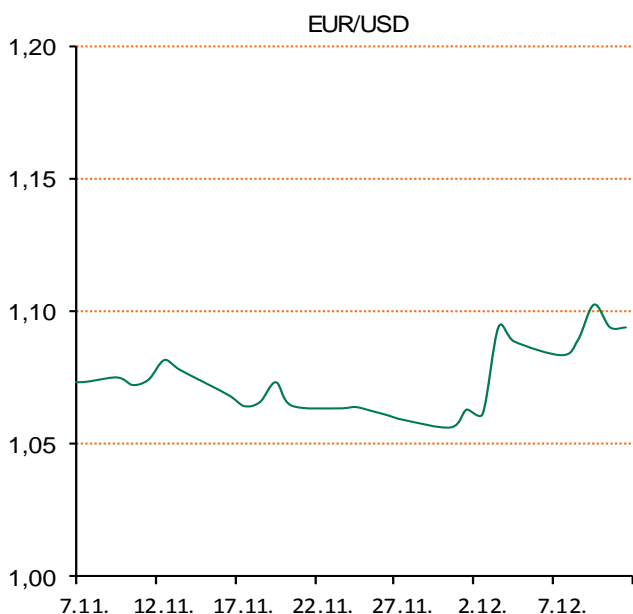
	Forward points EUR/HRK	
	BID	ASK
O/N	1,3	2,8
T/N	3,8	8,3
1W	9	19
2W	21	42
1M	43	99
3M	126	319
6M	157	861
12M	464	1858

	Interest rate swap EUR	
	BID	ASK
1Y	-0,0785	-0,0285
2Y	-0,034	-0,024
3Y	0,051	0,071
4Y	0,169	0,199
5Y	0,311	0,331
7Y	0,597	0,607
9Y	0,857	0,869
10Y	0,969	0,981

	Cross-rates PBZ	
	BID	ASK
EURHRK	7,6200	7,6700
USDHRK	6,9755	7,0232
CHFHRK	7,0445	7,0920
GBPHRK	10,3519	10,4226
JPYHRK	5,7649	5,8040
AUDHRK	5,0477	5,0815
CADHRK	5,0158	5,0494
NOKHRK	0,7983	0,8040
DKKHRK	1,0212	1,0280
SEKHRK	0,8253	0,8313
HUFHRK	2,4265	2,4471
PLNHRK	1,7948	1,8079
CZKHRK	0,2815	0,2841

Utorka je na domaćem deviznom tržištu donio nastavak deprecijacijskih pritisaka na kunu u odnosu na jedinstvenu europsku valutu. Tako je tečaj EUR/HRK blago porastao s razine 7,650 na 7,652 kuna za euro potaknut nešto većom potražnjom za devizama od strane korporativnog i bankarskog sektora. Današnje trgovanje vidimo unutar intervala 7,62 – 7,67. Ključni indeksi Zagrebačke burze trgovanje su završili padom. Crobex je pao za 0,55 posto, a Crobex10 za 0,48 posto.

Na međunarodnom deviznom tržištu odvijalo se mršavo trgovanje uoči praznika, a promjene valutnih tečajeva bile su blage. Tečajevi dolara, eura, jena i britanske funte kretali su se unutar uskog raspona, pa se eurom trgovalo po 1,0914 dolara. Dolar je skliznuo prema jenu za blagih 0,1 posto na 121,08 jena. Nešto veće promjene zabilježile su australska i novozelandska valuta s obzirom da su vezane uz cijene sirovina, pa kako su se cijene nafte stabilizirale na svjetskim tržištima, ove valute dobile su podršku i ojačale za oko 0,5 posto u trgovanju. S druge strane, kineski juan je ojačao prema dolaru i tako je zaustavljen njegov pad na najniže razine od devalvacije koja je provedena na ljeto. Na londonskom i američkom tržištu cijena barela nafte porasla je uoči dolazećih blagdana s obzirom da investitori zatvaraju svoje špekulativne pozicije, pa se tako cijena nafte oporavila s najnižih razina u posljednjih 11 godina. Ipak, postoji zabrinutost zbog prevelike opskrbljenosti globalnog tržišta čime će u idućoj godini rast cijena nafte biti ograničen.



Sport: U susretu 16. kola regionalne košarkaške ABA lige Cedevita je kao gost u KC "Dražen Petrović" svladala Cibonu sa 81-69 (27-12, 21-17, 14-18, 19-22). Cedevita je svoju devetu uzastopnu pobjedu u ABA ligi praktički osigurala već u prvoj četvrtini koju je zaključila serijom 16-2 kojom je povelu sa 27-12. U nastavku dvoboja Cibona je nekoliko puta zaprijetila smanjenjem na 10-ak razlike, ali svaki put uslijedilo je nekoliko pogođenih šutova igrača Cedevite za održavanje uvjerljive prednosti.

Pregled novčanog tržišta

Referentne kamatne stope na dan 22.12.2015				
Opis	Libor USD	Libor CHF	Euribor	Zibor
O/N	0,3672	-0,784	-	0,65
1W	0,3904	-0,819	-0,252	0,68
2W			-0,228	0,76
1M	0,4195	-0,806	-0,201	0,95
3M	0,5931	-0,772	-0,131	1,17
6M	0,8115	-0,711	-0,041	1,46
1Y	1,12575	-0,619	0,060	1,87

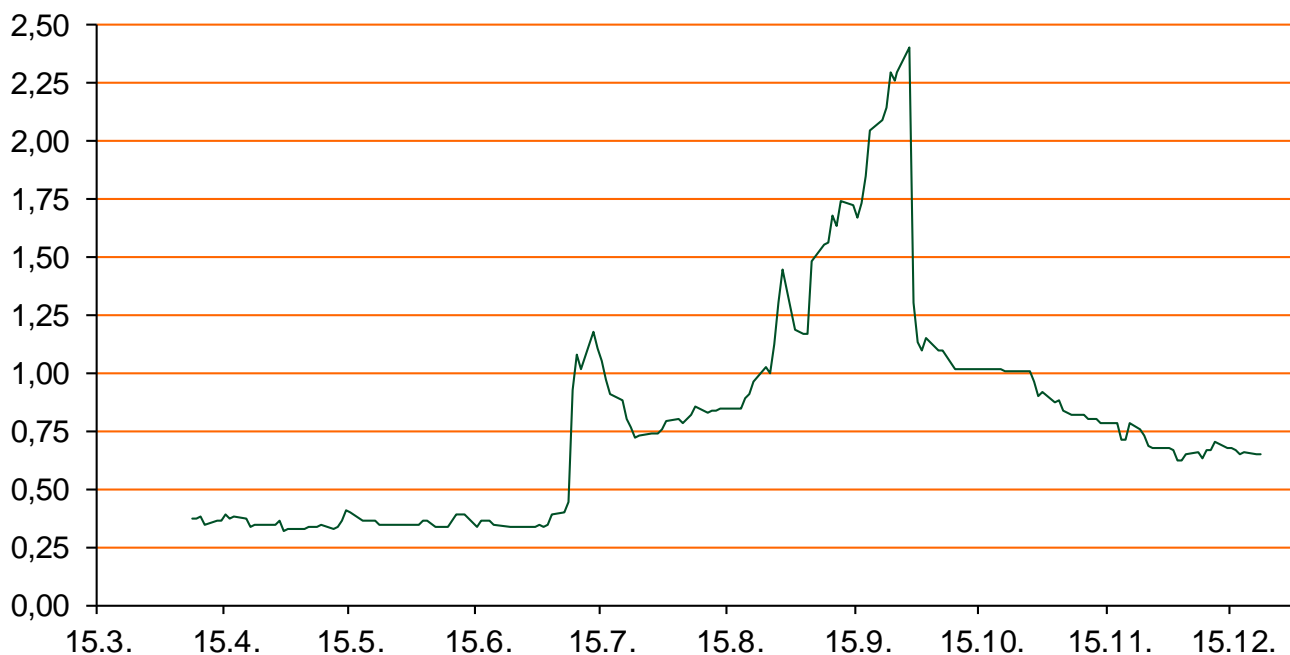
Vrijednost udjela fondova 19.12.2015	
Fond	
PBZ Novčani fond	143,0444 HRK
PBZ Euro novčani	139,0958 EUR
PBZ Dollar	131,1132 USD
PBZ Short term bond	100,1670 HRK
PBZ Bond	123,7633 EUR
PBZ Conservative 10	104,7946 EUR
PBZ Flexibile 30	99,1060 EUR
PBZ Global	14,1277 EUR
PBZ Equity	10,0798 EUR

Trezorski zapisi (Rezultati posljednje aukcije Min. Financija RH)					
Ročnost	Valuta	Prinos	Izdano (Mio)	Dat. Izdanja	Dat. Dospijeća
91	HRK	0,43	100	10.12.2015	10.03.2016
182	HRK	0,55	100	10.12.2015	08.12.2016
364	HRK	1,47	1266	10.12.2015	08.12.2016
546	EUR	1,95	1225	12.02.2015	11.08.2016
91	EUR/VK	0,20	11,00	26.11.2015	25.02.2015
364	EUR/VK	0,40	2,60	10.12.2015	08.12.2016

Kamatni swapovi			
	EUR BID	USD BID	CHF BID
1 Y	-0,0570	-	-
2 Y	-0,0330	1,1150	-0,7325
3 Y	0,0460	1,3550	-0,6417
4 Y	0,1660	1,5440	-0,5217
5 Y	0,3000	1,6970	-0,3817
6 Y	0,4550	1,8250	-0,2442
7 Y	0,5970	1,9350	-0,1167
8 Y	0,7310	2,0270	0,0005
9 Y	0,8500	2,1060	0,1005
10 Y	0,9600	2,1750	0,1808

PBZ Referente kamate na HRK					
	O/N	1W	2W	1M	3M
Bid	0,0000	0,1000	0,2000	0,5000	0,8000
Ask	0,5000	0,6000	0,7000	1,0000	1,3000

Zibor na O/N



Pregled tržišta obveznica

Obveznice Rep. Hrvatske

Naziv	Kupon	Dospijeće	Cijena		Prinos	
			Bid	Ask	Bid	Ask
<i>Euro - Val. klauzula</i>						
RHMF-O-19BA	5,375%	29.11.2019	110,05	110,55	2,66	2,53
RHMF-O-203E	6,500%	05.03.2020	115,05	115,75	2,68	2,51
RHMF-O-227E	6,500%	22.07.2022	116,60	117,30	3,64	3,53
RHMF-O-247E	5,750%	10.07.2024	113,15	113,85	3,92	3,83
<i>HRK - Kunske</i>						
RHMF-O-167A	5,750%	22.07.2016	102,10	102,60	2,01	1,14
RHMF-O-172A	4,750%	08.02.2017	102,75	103,25	2,23	1,79
RHMF-O-17BA	6,250%	25.11.2017	106,90	107,40	2,52	2,27
RHMF-O-187A	5,250%	10.07.2018	106,00	107,00	2,78	2,39
RHMF-O-203A	6,750%	05.03.2020	113,20	114,20	3,34	3,08
RHMF-O-257A	4,500%	09.07.2025	103,30	104,30	4,08	3,95
RHMF-O-26CA	4,250%	14.12.2026	101,43	102,43	4,09	3,97

Kotacije europskih državnih obveznica dospjeća 10 godina

Izdavatelj	Cijena	Prinos
Njemačka	103,58	0,62
Francuska	100,30	0,97
Austrija	102,95	0,88
Italija	103,33	1,64
Španjolska	103,04	1,81
Portugal	102,84	2,54
Češka	104,28	0,58
Grčka	70,55	8,22
Slovenija	131,74	1,72

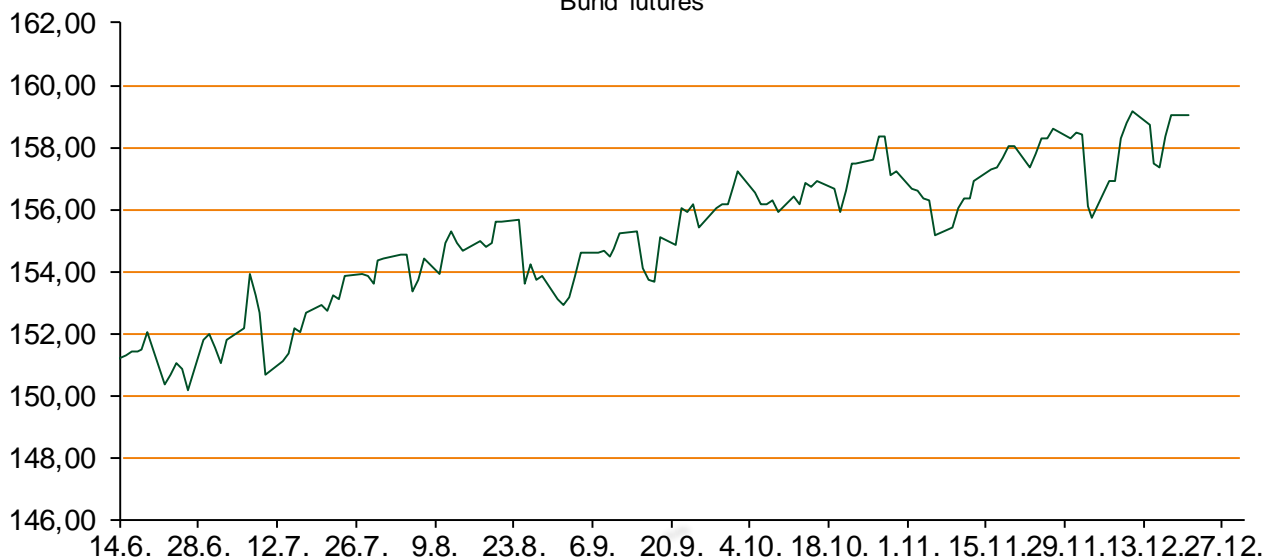
Eurobonds Rep. Hrvatske i hrvatskih kompanija

Naziv	Kupon	Dospijeće	Cijena		Prinos	
			Bid	Ask	Bid	Ask
<i>Republika Hrvatska</i>						
CROATIA USD 2017	6,250%	27.04.2017	103,60	104,10	3,45	3,08
CROATIA EUR 2018	5,875%	09.07.2018	108,75	109,25	2,27	2,08
CROATIA USD 2019	6,750%	05.11.2019	107,00	107,50	4,74	4,60
CROATIA USD 2020	6,625%	14.07.2020	106,90	107,90	4,91	4,68
CROATIA USD 2021	6,375%	24.03.2021	105,85	106,85	5,09	4,88
CROATIA EUR 2022	3,875%	30.05.2022	99,60	100,60	3,94	3,76
CROATIA USD 2023	5,5%	04.04.2023.	101,10	102,10	5,31	5,15
CROATIA USD 2024	6,000%	26.01.2024	103,80	104,80	5,41	5,26
CROATIA EUR 2025	3,000%	09.03.2025	90,40	90,90	4,28	4,21
<i>Hrvatske kompanije</i>						
AGROKOR 2020	9,125%	10.10.2020	106,90	107,90	7,15	6,88
AGROKOR 2019	9,875%	01.05.2019	106,90	107,90	7,50	7,17
ZG. HOLDING 2017	5,500%	10.07.2017	94,00	95,00	9,86	9,10
HEP USD	6,000%	09.11.2017	105,60	106,60	2,89	2,36
HEP USD	5,875%	23.10.2022	101,20	102,20	5,66	5,48

CDS Pregled

Izdavatelj	1 god	3 god	5 god
Hrvatska	147	237	299
Italija	34	72	100
Spain	30	61	92

Bund futures



Pregled dioničkog tržišta

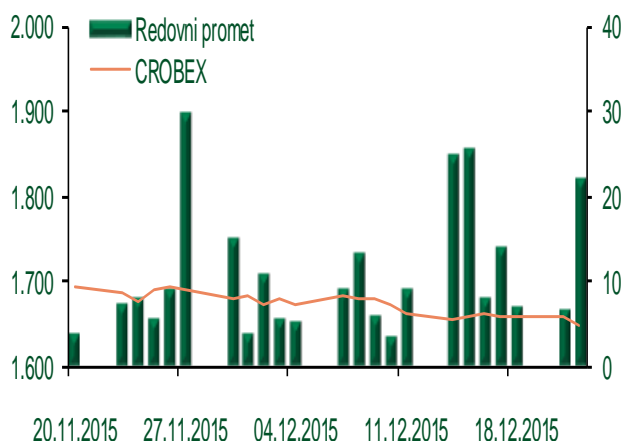
Dnevni pregled trgovanja na ZSE

Podaci za 22.12.2015.

Ukupni promet ('000 HRK)	32.709,36
Redovni promet ('000 HRK)	22.054,36
Prijavljeni promet ('000 HRK)	10.655,00
OTC promet ('000 HRK)	244.253,35
Vrijednost CROBEX indeksa	1.647,67
Dnevna promjena CROBEX indeksa	-0,55%
Promjena CROBEX indeksa u 2015.	-5,60%
Vrijednost CROBEX10 indeksa	975,69
Dnevna promjena CROBEX10 indeksa	-0,48%
Promjena CROBEX10 indeksa u 2015.	-3,12%

Izvor: Zagrebačka burza

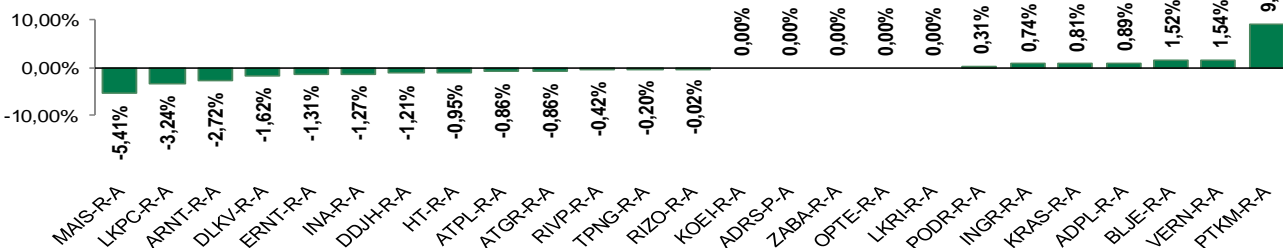
Kretanje vrijednosti CROBEX-a i redovnog prometa



Top 5 najlikvidnijih dionica na Zagrebačkoj burzi

Oznaka	Naziv društva	Zadnja cijena (HRK) na 22.12.2015.	Promjena cijene	Promjena u tekućoj godini	Promet ('000 HRK)	Tržišna kapitalizacija (mil. HRK)
ATGR-R-A	Atlantic grupa d.d.	812,00	-0,86%	-13,62%	7.010,17	2.707,45
ERNT-R-A	Ericsson Nikola Tesla d.d.	982,00	-1,31%	-24,40%	6.703,40	1.307,68
PODR-R-A	Podravka d.d.	323,00	0,31%	10,06%	2.313,89	1.750,66
RVP-R-A	VALAMAR RIVIERA dioničko društvo za tu	23,55	-0,42%	18,52%	1.382,66	2.967,95
ADRS-P-A	Adris Grupa d.d.	360,01	0,00%	5,89%	1.111,39	2.442,34

Dnevna promjena sastavnica CROBEX-a



Pregled stanja na burzama u regiji

Indeks	Vrijednost indeksa na 22.12.2015.	Dnevna promjena indeksa	Promjena indeksa u tekućoj godini
BELEX15	623,66	-0,20%	-6,50%
BELEXline	1.340,50	-0,22%	-0,32%
SBI TOP	685,02	-0,62%	-12,63%
SASX-10	684,17	1,46%	-4,28%
BIRS	665,55	-0,03%	-7,73%
MONEX 20	11.301,92	0,10%	-0,48%
MBI-10	1.791,04	0,74%	-2,88%

Izvor: službene stranice burzi regije

Pregled stanja na burzama u svijetu

Indeks	Vrijednost indeksa na 22.12.2015.	Dnevna promjena indeksa	Promjena indeksa u tekućoj godini
FTSE 100	6083,1	+0,80%	-7,36%
DAX 30	10488,75	-0,09%	6,97%
CAC 40	4567,6	+0,05%	6,90%
DJIA	17417,27	+0,96%	-2,28%
NASDAQ	5001,11	+0,65%	5,60%
S&P 500	2038,97	+0,88%	-0,97%
NIKKEI 225	18886,7	-0,16%	8,23%

Izvor: Bloomberg

Kontakti

Sektor poslova Riznice	treasury@pbz.hr
Direkcija prodaje	01 4891 301
Direkcija likvidnosti	01 4891 303
Direkcija trgovanja	
-Trgovanje devizama	01 4891 302
-Trgovanje vrijednosnim papirima	01 4891 304
-Trgovanje efektivom	01 4891 305
Sektor investicijskog bankarstva	brokeri@pbz.hr
Direkcija brokerskih poslova	01 4891 331

Pravne napomene:

Ovu publikaciju izdaje PRIVREDNA BANKA ZAGREB-DIONIČKO DRUŠTVO, Zagreb, Radnička cesta 50 (dalje:PBZ) i namijenjena je klijentima Grupe PBZ. Ova publikacija je načinjena samo sa svrhom informiranja i ne može se niti na koji način smatrati ponudom ili pozivom na kupnju imovine ili prava koje se u njoj spominju. Informativni karakter ove publikacije znači da ona ne može služiti kao zamjena za vlastitu prosudbu i procjenu bilo kojeg čitatelja ili primatelja ove publikacije. Informacije, mišljenja, zaključci, prognoze i projekcije koje se ovdje iznose zasnivaju se na javno dostupnim podacima u čiju se točnost PBZ pouzda, ali istu ne može jamčiti. U skladu s navedenim, svi stavovi, mišljenja, zaključci, prognoze i projekcije izneseni u ovoj publikaciji podložni su promjenama podataka kako ih objavljuju korišteni izvori. PBZ dozvoljava daljnje korištenje podataka iz ove publikacije, uz obavezno navođenje ove publikacije kao izvora. Svaka imovina koja se spominje u ovoj publikaciji i čije se kretanje komentira može, s vremena na vrijeme, biti predmet trgovanja, odnosno zauzimanja pozicije od strane PBZ-a.