

Dnevni izvještaj financijskih tržišta

22.prosinac 2015.

- interval trgovanja u današnjem danu između 7,62-7,67
- letargično trgovanje na domaćem tržištu
- porast indeksa industrijskih aktivnosti u Japanu
- euro ojačao prema američkom dolaru
- oporavak indeksa u SAD, europski indeksi u minusu

Pregled deviznog tržišta

	Spot rates	
	BID	ASK
EURUSD	1,0916	1,0918
EURCHF	1,0838	1,0841
EURGBP	0,7324	0,7332
EURJPY	132,18	132,20
GBPUSD	1,4895	1,4899
USDJPY	121,09	121,1
GOLD	1078,40	1078,60
BRENT	35,68	35,70

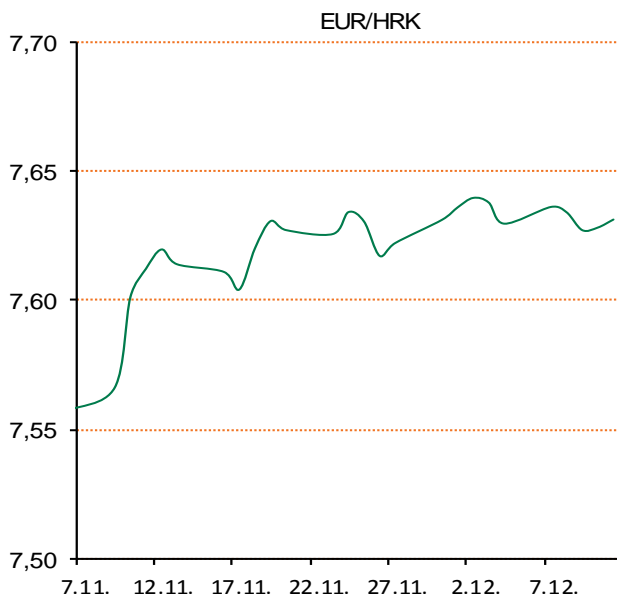
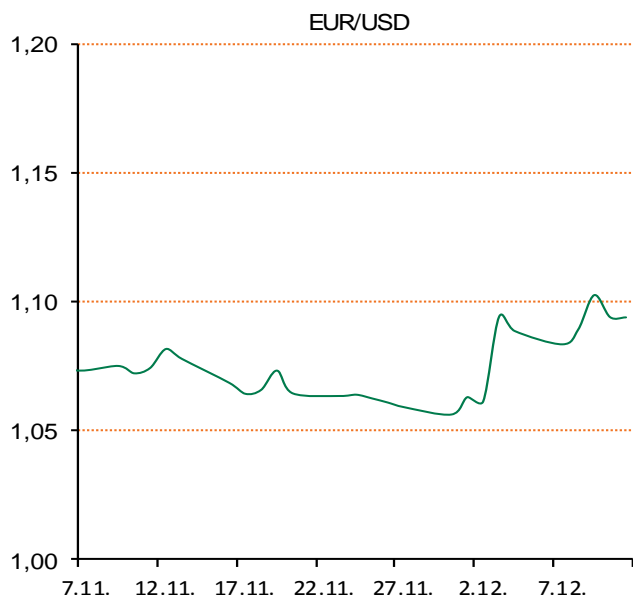
	Forward points EUR/HRK	
	BID	ASK
O/N	1,3	2,8
T/N	3,8	8,3
1W	9	19
2W	21	42
1M	43	99
3M	126	319
6M	156	860
12M	464	1857

	Interest rate swap EUR	
	BID	ASK
1Y	-0,065	-0,055
2Y	-0,053	-0,043
3Y	0,0275	0,0325
4Y	0,139	0,152
5Y	0,27	0,29
7Y	0,55	0,56
9Y	0,8	0,83
10Y	0,91	0,93

	Cross-rates PBZ	
	BID	ASK
EURHRK	7,6200	7,6700
USDHRK	6,9793	7,0264
CHFHRK	7,0289	7,0770
GBPHRK	10,3928	10,4724
JPYHRK	5,7640	5,8027
AUDHRK	5,0564	5,0909
CADHRK	5,0076	5,0457
NOKHRK	0,7980	0,8038
DKKHRK	1,0213	1,0280
SEKHRK	0,8214	0,8273
HUFHRK	2,4303	2,4499
PLNHRK	1,7990	1,8117
CZKHRK	0,2817	0,2838

Na domaćem deviznom tržištu zabilježili smo letargično trgovanje bez velikih promjena, tečaj EUR/HRK se kretao na razinama unutar 7,645 -7,655 kuna za euro. Ponuda i potražnja za devizama od strane korporativnih klijenata su bile međusobno uravnotežene, dok je na međubankarskom tržištu bilo izuzeto mirno, gotovo bez trgovanja. Današnje trgovanje vidimo unutar intervala 7,62-7,67.

Indeks industrijskih aktivnosti u Japanu porastao je u studenom za jedan posto, nakon pada od 0,20 posto u mjesecu prije. U takvim okolnostima USD/JPY se popeo na 121,16. Jedinstvena europska valuta ojačala je u odnosu na američki dolar zbog daljnjih mjera monetarnog stezanja koje je najavila čelnica FED-a Janet Yellen. EUR/USD je trenutno na razinama 1,0909 dolara za euro



Kino: najiščekivaniji film godine, Ratovi zvijezda: Sila se budi, sedmi je nastavak franšize Ratova zvijezda i ujedno prvi snimljeni film iz nove trilogije. Nastavak sage Ratovi Zvijezda dešava se 30 godina nakon radnje filma Ratovi zvijezda VI: Povratak Jedija (1983). U najnovijem nastavku pojavljuju se i novi likovi Finn, Rey i Poe Dameron zajedno s onima iz prijašnjih nastavaka Ratova zvijezda.

Pregled novčanog tržišta

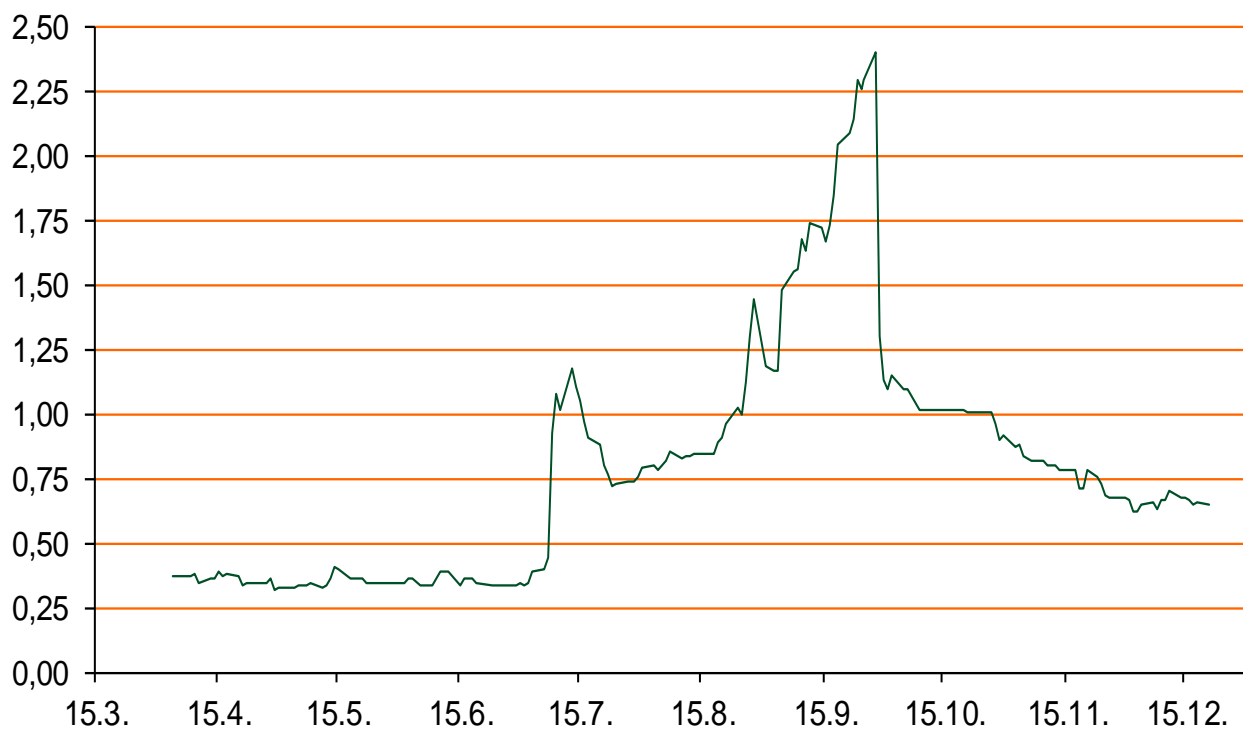
Opis	Referentne kamatne stope na dan			21.12.2015		Vrijednost udjela fondova		18.12.2015
	Libor USD	Libor CHF	Euribor	Zibor	Fond			
O/N	0,3658	-0,784	-	0,65	PBZ Novčani fond		143,0385 HRK	
1W	0,38635	-0,823	-0,252	0,68	PBZ Euro novčani		139,0922 EUR	
2W			-0,227	0,76	PBZ Dollar		131,1023 USD	
1M	0,413	-0,804	-0,200	0,95	PBZ Short term bond		100,0008 HRK	
3M	0,5855	-0,769	-0,130	1,17	PBZ Bond		123,5758 EUR	
6M	0,807	-0,709	-0,041	1,46	PBZ Conservative 10		104,7929 EUR	
1Y	1,11425	-0,619	0,061	1,87	PBZ Flexibile 30		99,4536 EUR	
					PBZ Global		14,2170 EUR	
					PBZ Equity		10,0923 EUR	

Trezorski zapisi (Rezultati posljednje aukcije Min. Financijska RH)					
Ročnost	Valuta	Prinos	Izdano (Mio)	Dat. Izdanja	Dat. Dospjeća
91	HRK	0,43	100	10.12.2015	10.03.2016
182	HRK	0,55	100	10.12.2015	08.12.2016
364	HRK	1,47	1266	10.12.2015	08.12.2016
546	EUR	1,95	1225	12.02.2015	11.08.2016
91	EUR/VK	0,20	11,00	26.11.2015	25.02.2015
364	EUR/VK	0,40	2,60	10.12.2015	08.12.2016

	Kamatni sw apovi		
	EUR BID	USD BID	CHF BID
1 Y	-0,0694	-	-
2 Y	-0,0580	1,0960	-0,7525
3 Y	0,0114	1,3300	-0,6792
4 Y	0,1330	1,5160	-0,5717
5 Y	0,2810	1,6670	-0,4392
6 Y	0,4090	1,7940	-0,2942
7 Y	0,5470	1,9010	-0,1667
8 Y	0,6810	1,9910	-0,0470
9 Y	0,8100	2,0680	0,0580
10 Y	0,9230	2,1350	0,1433

PBZ Referente kamate na HRK					
	O/N	1W	2W	1M	3M
Bid	0,0000	0,1000	0,2000	0,5000	0,8000
Ask	0,5000	0,6000	0,7000	1,0000	1,3000

Zibor na O/N



Pregled tržišta obveznica

Obveznice Rep. Hrvatske

Naziv	Kupon	Dospijeće	Cijena		Prinos	
			Bid	Ask	Bid	Ask
<i>Euro - Val. klauzula</i>						
RHMF-O-19BA	5,375%	29.11.2019	110,00	110,50	2,68	2,55
RHMF-O-203E	6,500%	05.03.2020	115,10	115,80	2,67	2,51
RHMF-O-227E	6,500%	22.07.2022	116,65	117,35	3,63	3,52
RHMF-O-247E	5,750%	10.07.2024	113,20	113,90	3,92	3,83
<i>HRK - Kunske</i>						
RHMF-O-167A	5,750%	22.07.2016	102,15	102,65	1,98	1,12
RHMF-O-172A	4,750%	08.02.2017	102,75	103,25	2,25	1,81
RHMF-O-17BA	6,250%	25.11.2017	106,80	107,30	2,59	2,33
RHMF-O-187A	5,250%	10.07.2018	105,70	106,70	2,91	2,51
RHMF-O-203A	6,750%	05.03.2020	113,20	114,20	3,35	3,08
RHMF-O-257A	4,500%	09.07.2025	103,25	104,25	4,09	3,95
RHMF-O-26CA	4,250%	14.12.2026	100,70	101,70	4,17	4,05

Kotacije europskih državnih obveznica dospjeća 10 godina

Izdavatelj	Cijena	Prinos
Njemačka	104,08	0,56
Francuska	100,90	0,90
Austrija	103,47	0,83
Italija	103,72	1,60
Španjolska	103,16	1,80
Portugal	102,90	2,54
Češka	104,66	0,54
Grčka	70,52	8,22
Slovenija	132,23	1,68

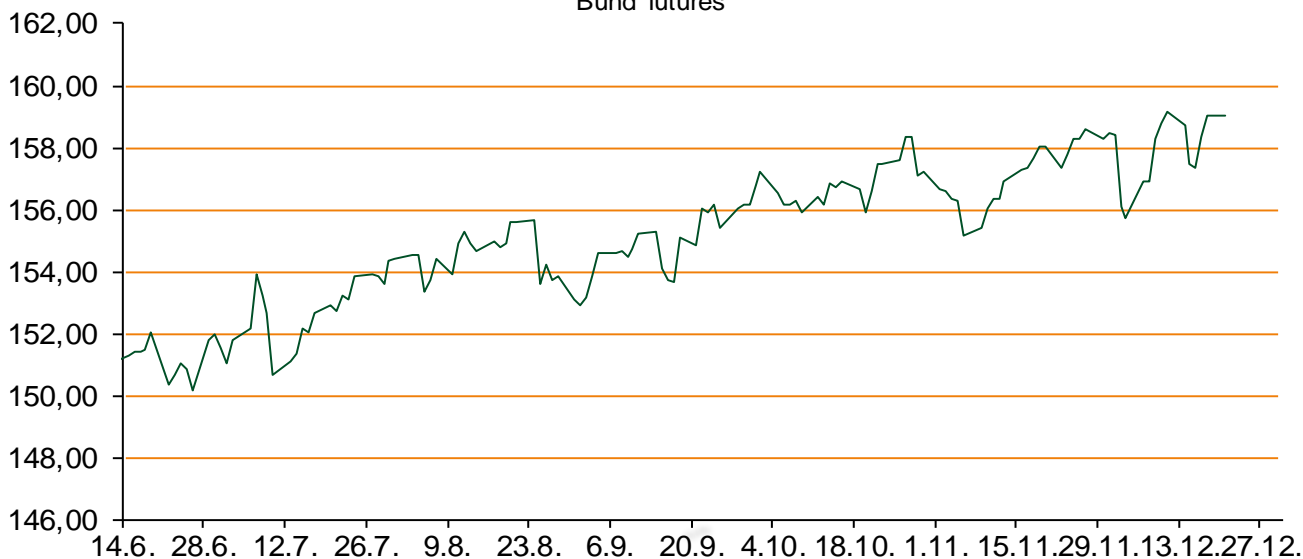
Eurobonds Rep. Hrvatske i hrvatskih kompanija

Naziv	Kupon	Dospijeće	Cijena		Prinos	
			Bid	Ask	Bid	Ask
<i>Republika Hrvatska</i>						
CROATIA USD 2017	6,250%	27.04.2017	103,65	104,15	3,43	3,06
CROATIA EUR 2018	5,875%	09.07.2018	108,80	109,30	2,26	2,07
CROATIA USD 2019	6,750%	05.11.2019	107,10	107,60	4,72	4,58
CROATIA USD 2020	6,625%	14.07.2020	106,90	107,90	4,91	4,68
CROATIA USD 2021	6,375%	24.03.2021	105,80	106,80	5,10	4,89
CROATIA EUR 2022	3,875%	30.05.2022	99,60	100,60	3,94	3,77
CROATIA USD 2023	5,5%	04.04.2023.	101,10	102,10	5,31	5,15
CROATIA USD 2024	6,000%	26.01.2024	103,80	104,80	5,41	5,26
CROATIA EUR 2025	3,000%	09.03.2025	90,45	90,95	4,28	4,20
<i>Hrvatske kompanije</i>						
AGROKOR 2020	9,125%	10.10.2020	106,90	107,90	7,15	6,88
AGROKOR 2019	9,875%	01.05.2019	106,90	107,90	7,50	7,18
ZG. HOLDING 2017	5,500%	10.07.2017	94,00	95,00	9,84	9,08
HEP USD	6,000%	09.11.2017	105,60	106,60	2,91	2,38
HEP USD	5,875%	23.10.2022	101,20	102,20	5,66	5,48

CDS Pregled

Izdavatelj	1 god	3 god	5 god
Hrvatska	146	235	297
Italija	35	73	102
Spain	31	63	95

Bund futures



Pregled dioničkog tržišta

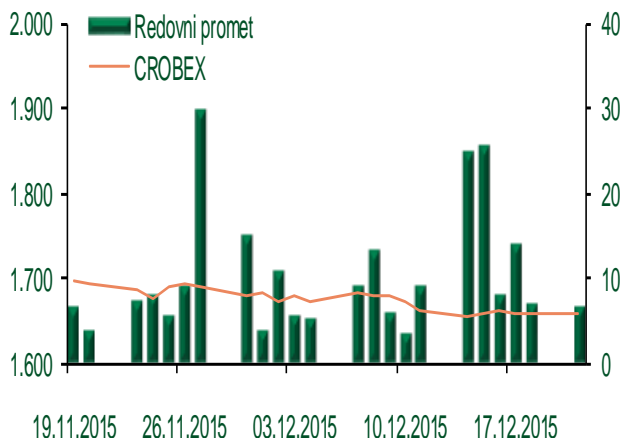
Dnevni pregled trgovanja na ZSE

Podaci za 21.12.2015.

Ukupni promet ('000 HRK)	6.822,68
Redovni promet ('000 HRK)	6.822,68
Prijavljeni promet ('000 HRK)	0,00
OTC promet ('000 HRK)	168.408,04
Vrijednost CROBEX indeksa	1.656,75
Dnevna promjena CROBEX indeksa	-0,05%
Promjena CROBEX indeksa u 2015.	-5,08%
Vrijednost CROBEX10 indeksa	980,41
Dnevna promjena CROBEX10 indeksa	-0,17%
Promjena CROBEX10 indeksa u 2015.	-2,65%

Izvor: Zagrebačka burza


Kretanje vrijednosti CROBEX-a i redovnog prometa



Top 5 najlikvidnijih dionica na Zagrebačkoj burzi

Oznaka	Naziv društva	Zadnja cijena (HRK) na 21.12.2015.	Promjena cijene	Promjena u tekućoj godini	Promet ('000 HRK)	Tržišna kapitalizacija (mil. HRK)
RVP-R-A	VALAMAR RIVIERA dioničko društvo za tu	23,65	0,21%	19,02%	883,97	2.980,55
ADRS-P-A	Adris Grupa d.d.	360,01	-0,82%	5,89%	693,99	2.442,34
PODR-R-A	Podravka d.d.	322,00	-0,91%	9,72%	597,41	1.745,24
KRAS-R-A	Kraš d.d.	496,00	-0,80%	35,15%	424,44	681,32
HT-R-A	Hrvatski Telekom d.d.	141,50	1,19%	-5,98%	416,10	11.587,23

Dnevna promjena sastavnica CROBEX-a



Pregled stanja na burzama u regiji

Indeks	Vrijednost indeksa na 21.12.2015.	Dnevna promjena indeksa	Promjena indeksa u tekućoj godini
BELEX15	624,93	-1,70%	-6,31%
BELEXline	1.343,47	-1,55%	-0,10%
SBI TOP	689,29	0,15%	-12,08%
SASX-10	674,31	-0,40%	-5,66%
BIRS	665,78	-0,05%	-7,70%
MONEX 20	11.290,18	0,48%	-0,58%
MBI-10	1.777,96	0,00%	-3,59%

Izvor: službene stranice burzi regije

Pregled stanja na burzama u svijetu

Indeks	Vrijednost indeksa na 21.12.2015.	Dnevna promjena indeksa	Promjena indeksa u tekućoj godini
FTSE 100	6034,84	-0,29%	-8,09%
DAX 30	10497,77	-1,04%	7,06%
CAC 40	4565,17	-1,30%	6,84%
DJIA	17251,62	+0,72%	-3,21%
NASDAQ	4968,92	+0,93%	4,92%
S&P 500	2021,15	+0,78%	-1,83%
NIKKEI 225	18886,7	-0,16%	8,23%

Izvor: Bloomberg

Kontakti

Sektor poslova Riznice	treasury@pbz.hr
Direkcija prodaje	01 4891 301
Direkcija likvidnosti	01 4891 303
Direkcija trgovanja	
-Trgovanje devizama	01 4891 302
-Trgovanje vrijednosnim papirima	01 4891 304
-Trgovanje efektivom	01 4891 305
Sektor investicijskog bankarstva	brokeri@pbz.hr
Direkcija brokerskih poslova	01 4891 331

Pravne napomene:

Ovu publikaciju izdaje PRIVREDNA BANKA ZAGREB-DIONIČKO DRUŠTVO, Zagreb, Radnička cesta 50 (dalje:PBZ) i namijenjena je klijentima Grupe PBZ. Ova publikacija je načinjena samo sa svrhom informiranja i ne može se niti na koji način smatrati ponudom ili pozivom na kupnju imovine ili prava koje se u njoj spominju. Informativni karakter ove publikacije znači da ona ne može služiti kao zamjena za vlastitu prosudbu i procjenu bilo kojeg čitatelja ili primatelja ove publikacije. Informacije, mišljenja, zaključci, prognoze i projekcije koje se ovdje iznose zasnivaju se na javno dostupnim podacima u čiju se točnost PBZ pouzda, ali istu ne može jamčiti. U skladu s navedenim, svi stavovi, mišljenja, zaključci, prognoze i projekcije izneseni u ovoj publikaciji podložni su promjenama podataka kako ih objavljuju korišteni izvori. PBZ dozvoljava daljnje korištenje podataka iz ove publikacije, uz obavezno navođenje ove publikacije kao izvora. Svaka imovina koja se spominje u ovoj publikaciji i čije se kretanje komentira može, s vremena na vrijeme, biti predmet trgovanja, odnosno zauzimanja pozicije od strane PBZ-a.