

Dnevni izvještaj financijskih tržišta

21.prosinac 2015.

- Interval trgovanja u današnjem danu u okviru 7,62-7,67
- Pad prinosa na hrvatske obveznice
- Dolar ojačao na svjetskim valutnim tržištima
- Pad cijena dionica na Wall Streetu
- Nastavak pada svjetskih burzovnih indeksa

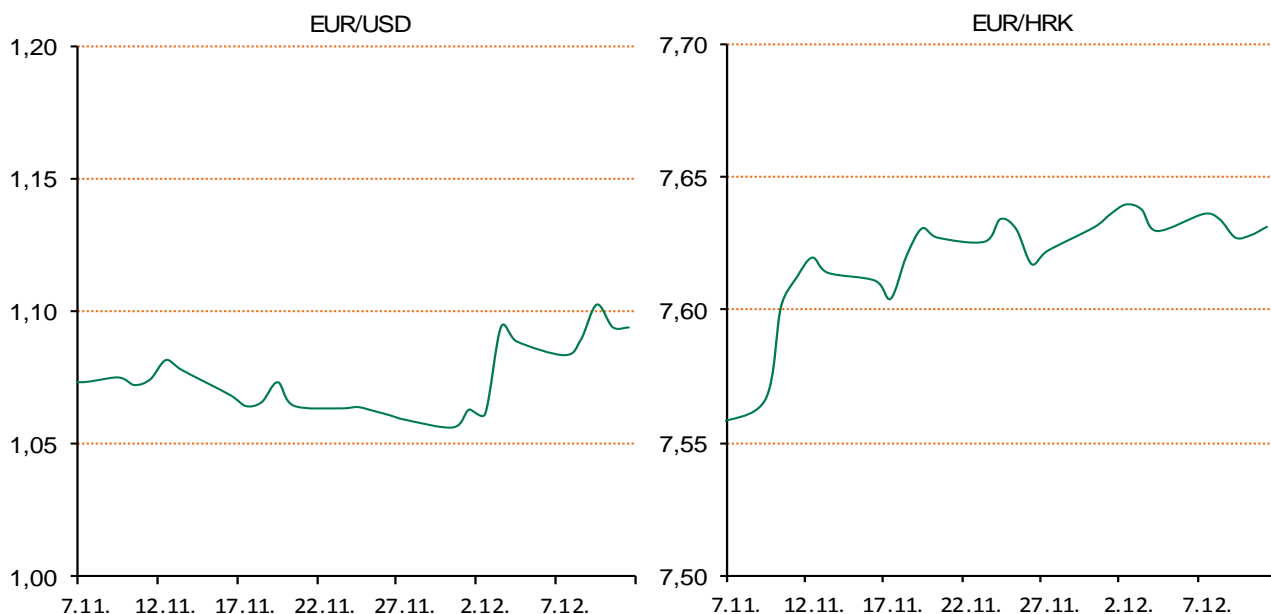
Pregled deviznog tržišta

Spot rates			Forward points EUR/HRK			Interest rate swap EUR		
	BID	ASK		BID	ASK		BID	ASK
EURUSD	1,0853	1,0855	O/N	0,6	2,1	1Y	-0,0763	-0,0463
EURCHF	1,0799	1,0801	T/N	1,9	2,1	2Y	-0,0638	-0,0338
EURGBP	0,7284	0,7286	1W	7	18	3Y	0,009	0,039
EURJPY	131,73	131,83	2W	16	37	4Y	0,121	0,151
GBPUSD	1,4895	1,4898	1M	43	99	5Y	0,253	0,283
USDJPY	121,38	121,43	3M	126	319	7Y	0,526	0,556
GOLD	1073,60	1074,35	6M	156	860	9Y	0,784	0,814
BRENT	37,00	37,02	12M	464	1856	10Y	0,894	0,924

Cross-rates PBZ		
	BID	ASK
EURHRK	7,6200	7,6700
USDHRK	7,0198	7,0672
CHFHRK	7,0549	7,1025
GBPHRK	10,4584	10,5299
JPYHRK	5,7802	5,8225
AUDHRK	5,0287	5,0667
CADHRK	5,0393	5,0771
NOKHRK	0,7992	0,8048
DKKHRK	1,0212	1,0280
SEKHRK	0,8193	0,8253
HUFHRK	2,4312	2,4526
PLNHRK	1,7900	1,8030
CZKHRK	0,2816	0,2838

Petak smo otvorili kotacijom EURHRK 7,645-7,650, a završili na 7,648-7,653. Hrvatske euroobveznice su cijeli prošli tjedan bilježile pad cijene i oslabile za oko 1 posto, na eurskim i dolarskim izdanjima. Podizanje referentnih kamatnih stopa Fed imalo je utjecaj na polagani i postupni rast prinosa hrvatskih euroobvezničkih izdanja. S početkom slijedeće godine ECB će normalizirati monetarnu politiku, kako je najavila na zadnjoj sjednici, što će stvoriti pritisak na hrvatska izdanja obveznica uzrokujući rast prinosa.

Dolar je ojačao na svjetskim valutnim tržištima prošlog tjedna nakon povećanja kamata američke središnje banke i zbog popuštanja monetarne politike u Japanu. Tečaj eura prema američkoj valuti skliznuo je na 1,0865 dolara, dok je dolar ojačao prema japanskom jenu za 0,2 posto na 121,15 jena. Fed je prošli tjedan istaknuo kako je došlo do znatnog poboljšanja uvjeta na tržištu rada, jer je stopa nezaposlenosti pala na 5 posto, te vjeruje da će inflacija rasti prema ciljanih 2 posto. Cijene dionica pale su na Wall Streetu jer ulagače zabrinjava pad cijena nafte na najniže razine u posljednjih sedam godina i moguće posljedice povećanja kamata Fed na tržišta u razvoju. Prošlog tjedna su cijene nafte pale oko 2,5 posto zbog rasta zaliha u SAD-u, visokog tečaja dolara i usporavanja rasta kineskog gospodarstva.



Noviteti u svijetu tehnologije: Ovih se dana pojavio novi proizvođač pametnih telefona koji dolazi iz Indije, Kult 10. Novi brend zvučnog naziva predstavio je svog prvog "pametnjakovića" i ako se pregledaju hardvarske specifikacije i stave u odnos sa cijenom, ovaj smartphone je vrlo isplativ. Kult 10 je pametni telefon elegantnog dizajna, debljine samo 7,6 milimetara, odličnih kamera, a radi na Android 5,1 Lollipop operativnom sustavu. Telefon će se prodavati ekskluzivno na Snapdealu po cijeni od 7.999 indijskih rupija, što je oko 840 kuna.

Pregled novčanog tržišta

Opis	Referentne kamatne stope na dan			20.12.2015	
	Libor USD	Libor CHF	Euribor	Zibor	
O/N	0,3658	-0,784	-	0,66	
1W	0,38635	-0,823	-0,252	0,69	
2W			-0,228	0,83	
1M	0,413	-0,804	-0,199	0,96	
3M	0,5855	-0,769	-0,131	1,20	
6M	0,807	-0,709	-0,041	1,49	
1Y	1,11425	-0,619	0,058	1,90	

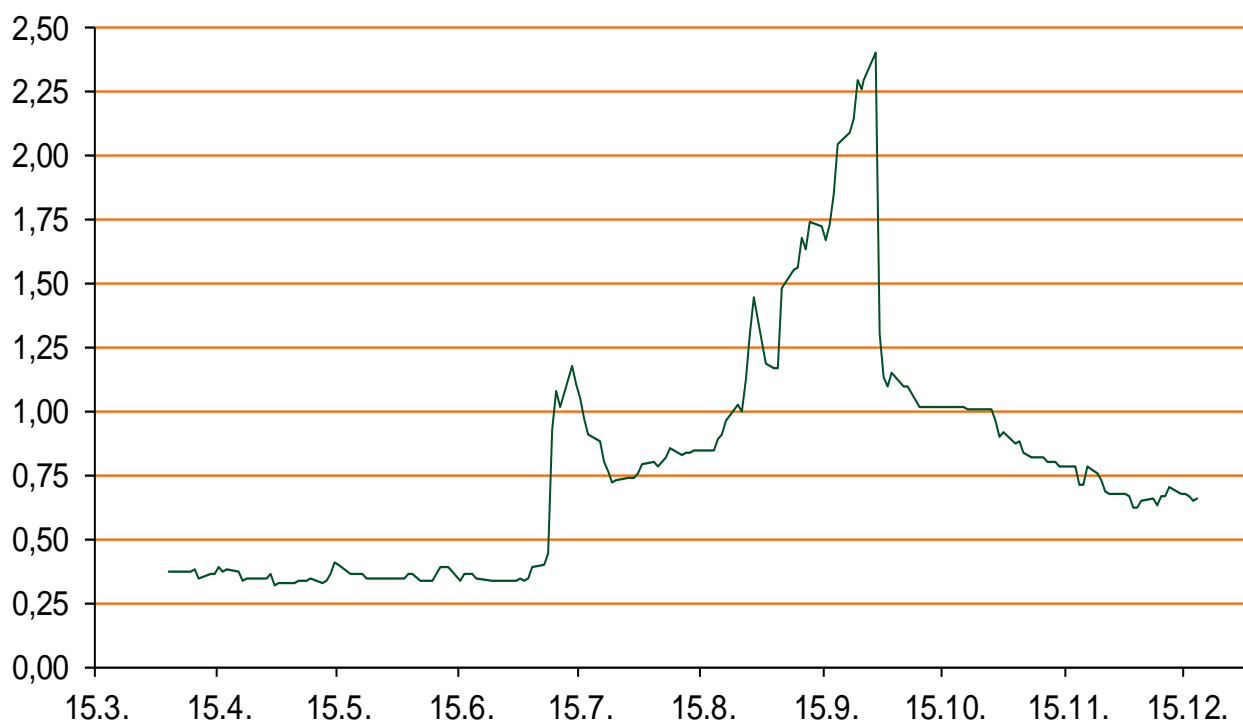
Vrijednost udjela fondova	17.12.2015
Fond	
PBZ Novčani fond	143,0365 HRK
PBZ Euro novčani	139,0903 EUR
PBZ Dollar	131,1014 USD
PBZ Short term bond	99,8858 HRK
PBZ Bond	123,4751 EUR
PBZ Conservative 10	104,7654 EUR
PBZ Flexibile 30	99,7232 EUR
PBZ Global	14,3112 EUR
PBZ Equity	10,1058 EUR

Trezorski zapisi (Rezultati posljednje aukcije Min. Financija RH)					
Ročnost	Valuta	Prinos	Izdano (Mio)	Dat. Izdanja	Dat. Dospijeća
91	HRK	0,43	100	10.12.2015	10.03.2016
182	HRK	0,55	100	10.12.2015	08.12.2016
364	HRK	1,47	1266	10.12.2015	08.12.2016
546	EUR	1,95	1225	12.02.2015	11.08.2016
91	EUR/VK	0,20	11,00	26.11.2015	25.02.2015
364	EUR/VK	0,40	2,60	10.12.2015	08.12.2016

	Kamatni sw apovi		
	EUR BID	USD BID	CHF BID
1 Y	-0,0720	-	-
2 Y	-0,0570	1,1030	-0,7725
3 Y	0,0160	1,3400	-0,6942
4 Y	0,1298	1,5290	-0,5867
5 Y	0,2700	1,6820	-0,4542
6 Y	0,4080	1,8100	-0,3092
7 Y	0,5450	1,9180	-0,1767
8 Y	0,6820	2,0100	-0,0570
9 Y	0,8070	2,0870	0,0430
10 Y	0,9180	2,1550	0,1283

	PBZ Referente kamate na HRK				
	O/N	1W	2W	1M	3M
Bid	0,0000	0,1000	0,2000	0,5000	0,8000
Ask	0,5000	0,6000	0,7000	1,0000	1,3000

Zibor na O/N



Pregled tržišta obveznica

Obveznice Rep. Hrvatske

Naziv	Kupon	Dospijeće	Cijena		Prinos	
			Bid	Ask	Bid	Ask
<i>Euro - Val. klauzula</i>						
RHMF-O-19BA	5,375%	29.11.2019	110,00	110,50	2,68	2,55
RHMF-O-203E	6,500%	05.03.2020	115,10	115,80	2,67	2,51
RHMF-O-227E	6,500%	22.07.2022	116,65	117,35	3,63	3,52
RHMF-O-247E	5,750%	10.07.2024	113,20	113,90	3,92	3,83
<i>HRK - Kunske</i>						
RHMF-O-167A	5,750%	22.07.2016	102,15	102,65	1,99	1,14
RHMF-O-172A	4,750%	08.02.2017	102,75	103,25	2,26	1,82
RHMF-O-17BA	6,250%	25.11.2017	106,80	107,30	2,60	2,34
RHMF-O-187A	5,250%	10.07.2018	105,70	106,70	2,91	2,52
RHMF-O-203A	6,750%	05.03.2020	113,20	114,20	3,35	3,09
RHMF-O-257A	4,500%	09.07.2025	103,25	104,25	4,09	3,95
RHMF-O-26CA	4,250%	14.12.2026	100,70	101,70	4,17	4,05

Kotacije europskih državnih obveznica dospjeća 10 godina

Izdavatelj	Cijena	Prinos
Njemačka	103,91	0,58
Francuska	100,62	0,93
Austrija	103,28	0,85
Italija	103,22	1,65
Španjolska	102,45	1,88
Portugal	102,58	2,57
Češka	104,65	0,54
Grčka	70,70	8,19
Slovenija	132,18	1,69

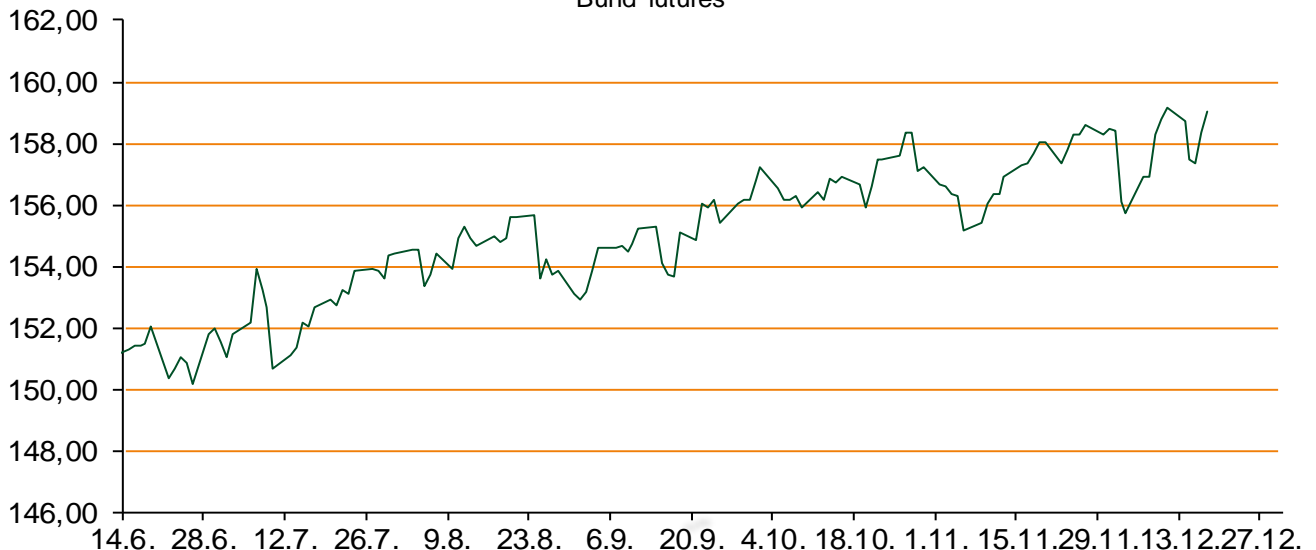
Eurobonds Rep. Hrvatske i hrvatskih kompanija

Naziv	Kupon	Dospijeće	Cijena		Prinos	
			Bid	Ask	Bid	Ask
<i>Republika Hrvatska</i>						
CROATIA USD 2017	6,250%	27.04.2017	103,65	104,15	3,44	3,06
CROATIA EUR 2018	5,875%	09.07.2018	108,80	109,30	2,27	2,07
CROATIA USD 2019	6,750%	05.11.2019	107,20	107,70	4,69	4,55
CROATIA USD 2020	6,625%	14.07.2020	107,00	108,00	4,89	4,66
CROATIA USD 2021	6,375%	24.03.2021	106,00	107,00	5,06	4,85
CROATIA EUR 2022	3,875%	30.05.2022	99,75	100,75	3,92	3,74
CROATIA USD 2023	5,5%	04.04.2023	101,25	102,25	5,29	5,12
CROATIA USD 2024	6,000%	26.01.2024	103,90	104,90	5,40	5,25
CROATIA EUR 2025	3,000%	09.03.2025	90,50	91,00	4,27	4,20
<i>Hrvatske kompanije</i>						
AGROKOR 2020	9,125%	10.10.2020	107,40	108,40	7,02	6,75
AGROKOR 2019	9,875%	01.05.2019	107,20	108,20	7,41	7,08
ZG. HOLDING 2017	5,500%	10.07.2017	94,00	95,00	9,83	9,07
HEP USD	6,000%	09.11.2017	105,60	106,60	2,91	2,38
HEP USD	5,875%	23.10.2022	101,40	102,40	5,62	5,45

CDS Pregled

Izdavatelj	1 god	3 god	5 god
Hrvatska	145	234	295
Italija	33	71	99
Spain	28	58	88

Bund futures



Pregled dioničkog tržišta

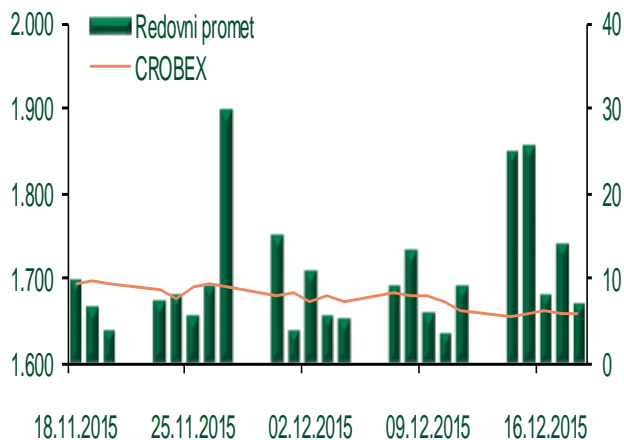
Dnevni pregled trgovanja na ZSE

Podaci za 18.12.2015.

Ukupni promet ('000 HRK)	6.952,35
Redovni promet ('000 HRK)	6.952,35
Prijavljeni promet ('000 HRK)	0,00
OTC promet ('000 HRK)	150.297,30
Vrijednost CROBEX indeksa	1.657,62
Dnevna promjena CROBEX indeksa	-0,08%
Promjena CROBEX indeksa u 2015.	-5,03%
Vrijednost CROBEX10 indeksa	982,07
Dnevna promjena CROBEX10 indeksa	-0,07%
Promjena CROBEX10 indeksa u 2015.	-2,49%

Izvor: Zagrebačka burza


Kretanje vrijednosti CROBEX-a i redovnog prometa



Top 5 najlikvidnijih dionica na Zagrebačkoj burzi

Oznaka	Naziv društva	Zadnja cijena (HRK) na 18.12.2015.	Promjena cijene	Promjena u tekućoj godini	Promet ('000 HRK)	Tržišna kapitalizacija (mil. HRK)
ADRS-P-A	Adris Grupa d.d.	363,00	-0,51%	6,76%	2.062,10	2.462,63
HT-R-A	Hrvatski Telekom d.d.	139,84	-0,26%	-7,08%	1.547,61	11.451,29
RVP-R-A	VALAMAR RIVIERA dioničko društvo za tu	23,60	-0,08%	18,77%	497,78	2.974,25
DDJH-R-A	Đuro Đaković Holding d.d.	24,91	5,51%	-24,40%	338,32	80,64
KRAS-R-A	Kraš d.d.	500,00	0,00%	36,24%	288,50	686,81

Dnevna promjena sastavnica CROBEX-a



Pregled stanja na burzama u regiji

Indeks	Vrijednost indeksa na 18.12.2015.	Dnevna promjena indeksa	Promjena indeksa u tekućoj godini
BELEX15	635,72	-0,44%	-4,69%
BELEXline	1.364,62	-0,33%	1,47%
SBI TOP	688,24	-0,28%	-12,21%
SASX-10	677,00	-0,23%	-5,29%
BIRS	666,08	-0,09%	-7,66%
MONEX 20	11.235,84	0,00%	-1,06%
MBI-10	1.784,10	0,34%	-3,26%

Izvor: službene stranice burzi regije

Pregled stanja na burzama u svijetu

Indeks	Vrijednost indeksa na 18.12.2015.	Dnevna promjena indeksa	Promjena indeksa u tekućoj godini
FTSE 100	6052,42	-0,82%	-7,82%
DAX 30	10608,19	-1,21%	8,19%
CAC 40	4625,26	-1,12%	8,25%
DJIA	17128,55	-2,10%	-3,90%
NASDAQ	4923,08	-1,59%	3,95%
S&P 500	2005,55	-1,78%	-2,59%
NIKKEI 225	18916,02	-0,37%	8,40%

Izvor: Bloomberg

Kontakti

Sektor poslova Riznice	treasury@pbz.hr
Direkcija prodaje	01 4891 301
Direkcija likvidnosti	01 4891 303
Direkcija trgovanja	
-Trgovanje devizama	01 4891 302
-Trgovanje vrijednosnim papirima	01 4891 304
-Trgovanje efektivom	01 4891 305
Sektor investicijskog bankarstva	brokeri@pbz.hr
Direkcija brokerskih poslova	01 4891 331

Pravne napomene:

Ovu publikaciju izdaje PRIVREDNA BANKA ZAGREB-DIONIČKO DRUŠTVO, Zagreb, Radnička cesta 50 (dalje:PBZ) i namijenjena je klijentima Grupe PBZ. Ova publikacija je načinjena samo sa svrhom informiranja i ne može se niti na koji način smatrati ponudom ili pozivom na kupnju imovine ili prava koje se u njoj spominju. Informativni karakter ove publikacije znači da ona ne može služiti kao zamjena za vlastitu prosudbu i procjenu bilo kojeg čitatelja ili primatelja ove publikacije. Informacije, mišljenja, zaključci, prognoze i projekcije koje se ovdje iznose zasnivaju se na javno dostupnim podacima u čiju se točnost PBZ pouzda, ali istu ne može jamčiti. U skladu s navedenim, svi stavovi, mišljenja, zaključci, prognoze i projekcije izneseni u ovoj publikaciji podložni su promjenama podataka kako ih objavljuju korišteni izvori. PBZ dozvoljava daljnje korištenje podataka iz ove publikacije, uz obavezno navođenje ove publikacije kao izvora. Svaka imovina koja se spominje u ovoj publikaciji i čije se kretanje komentira može, s vremena na vrijeme, biti predmet trgovanja, odnosno zauzimanja pozicije od strane PBZ-a.