

Dnevni izvještaj financijskih tržišta

20.studeni 2015.

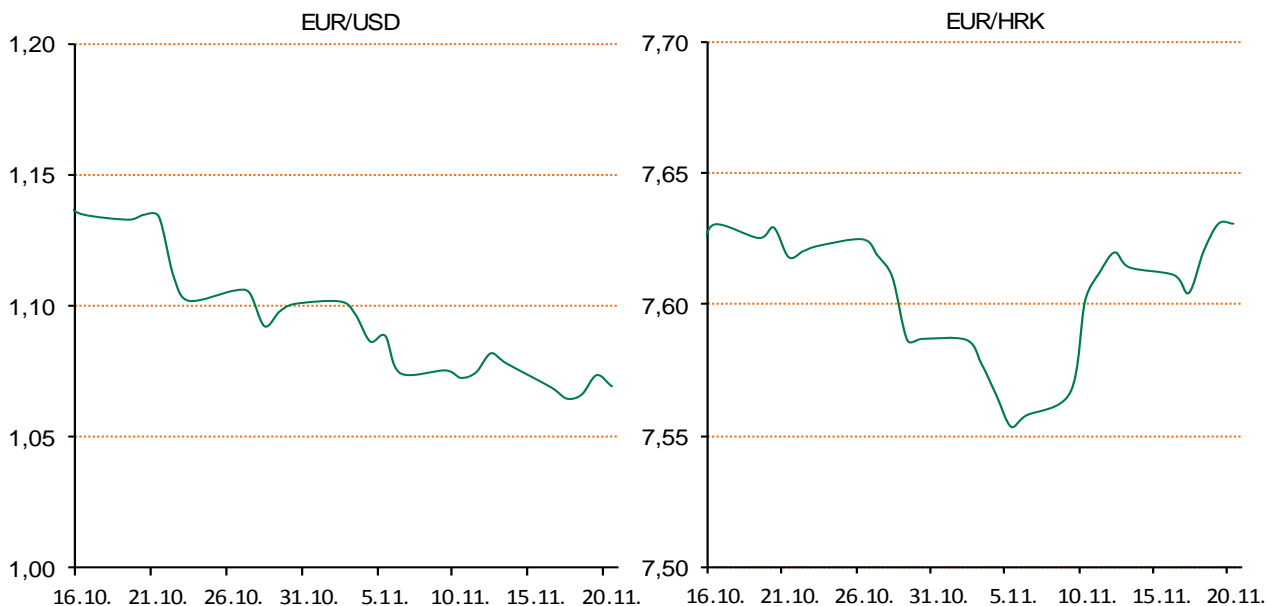
- jučerašnji dan na domaćem terenu protekao je u znaku naglašenije potražnje za devizama
- tečaj EURHRK je porastao do najviših u danu 7.63
- interval trgovanja domaćeg valutnog para za danas vidimo u okviru 7.60 – 7.65
- dolar izgubio na svojoj vrijednosti u prethodnom danu kontra € - pad od 0,7%
- približava se trenutak eventualnog podizanja kamatnjaka od strane FED-a
- BoJ se suzdržala od proširenja poticaja
- europski indeksi u zelenom, CROBEX u laganom plusu

Pregled deviznog tržišta

Spot rates			Forward points EUR/HRK			Interest rate swap EUR		
	BID	ASK		BID	ASK		BID	ASK
EURUSD	1,0690	1,0693	O/N	3,2	7,6	1Y	-0,0822	-0,0675
EURCHF	1,0855	1,0857	T/N	1,1	2,5	2Y	-0,097	-0,089
EURGBP	0,6998	0,7000	1W	7	18	3Y	-0,044	-0,035
EURJPY	131,42	131,48	2W	24	45	4Y	0,064	0,073
GBPUSD	1,5278	1,5282	1M	46	112	5Y	0,1945	0,1995
USDJPY	122,95	122,96	3M	212	405	7Y	0,466	0,476
GOLD	1080,00	1081,50	6M	585	1482	9Y	0,732	0,737
BRENT	41,66	41,68	12M	1235	3010	10Y	0,843	0,853

Cross-rates PBZ		
	BID	ASK
EURHRK	7,6000	7,6500
USDHRK	7,1075	7,1562
CHFHRK	7,0001	7,0474
GBPHRK	10,8571	10,9317
JPYHRK	5,7803	5,8210
AUDHRK	5,1154	5,1505
CADHRK	5,3378	5,3741
NOKHRK	0,8241	0,8300
DKKHRK	1,0187	1,0254
SEKHRK	0,8165	0,8222
HUFHRK	2,4504	2,4693
PLNHRK	1,7879	1,8010
CZKHRK	0,2809	0,2831

Četvrtak je na inozemnom terenu ponovno stavio u fokus američku valutu. Nakon što su kreatori politike FED-a signalizirali kako će tempo eventualnog podizanja kamatnih stopa biti postupan. Spomenuta valuta oslabila je nakon "minuta" sa listopadskog sastanka FED-a, koje navodi kako "dobro može postati prikladno", te na taj način signalizirano kako postoje male šanse za povećanjem istih sljedeće godine, već u prosincu ove godine. Neki analitičari iznijeli su mišljenje kako su zbog određenih rasprava među članovima povjerenstva FED-a o monetarnim potezima i izgledima američkog gospodarstva, mogle utjecati svakako na sentiment pješčenja kamatnih stopa. To bi po njima moglo djelomično objasniti zašto je dolar oslabio unatoč općenito optimističnog pogleda na američko gospodarstvo. Euro se odbio sa svoje 7-mjesečne "low" razine, dok je JPY prolongirao svoje druge dobitke nakon što se japanska centralna banka suzdržala od proširenja poticaja. Određeni valutni stratezi razmišljanja su kako bi dolar mogao imati nove zarade. Brojke bilježe pad dolara od 0,7% na 1.0733 kontra zajedničke europske valute. U prethodnom danu je na domaćem terenu bila naglašenija potražnja za devizama, gdje su veći volumeni sa akcentom na međubankarsko trgovanje odveli tečaj sa početnih u danu 7.618 na zaključnih 7.63. U tekućem danu interval trgovanja EURHRK vidimo unutar razina 7.60 - 7.65.



Recept: jesenski rižoto - hokaido tikvu(500 g) izrežite na kockice. Kozice očistite(250 g) - povrće isjeckajte na manje komade(2 mrkve, 1 crveni luk, režanj češnjaka, malo celera), lovrov list, dodajte 2 žlice masli. ulja, soli i papra, prelijte s malo više od litre hladne vode. Sa ribljim/povrtnim temeljcom zalijevajte rižoto. Pripremite kozice: u tavu na masl. ulje stavite prepolovljeni režanj češnjaka (poslije ćete ga baciti), malo ljute papričice. Ubacite repove kozica, popecite na jačem ulju, zalijte s konjakom, sačekajte koju min. da alkohol ishlapi. Ugasite. Pripremite se na pravljenje osnove za rižot: na maslinovom ulju zažutite najprije crveni luk i tikvu, posolite i ubacite rižu. Dodajte dcl bijelog vina, promiješajte i tada započnite dolijevanje temeljca uz stalno miješanje. Kada je riža skoro gotova, ubacite sadržaj tave s kozicama. Pustite ga kuhati još minutu, zatim ga ugasite, dodajte maslac i "potucite", energično miješajući da riža pusti škrob i da rižot postane kremast. Dobar tek!!!

Pregled novčanog tržišta

Opis	Referentne kamatne stope na dan			19.11.2015		Vrijednost udjela fondova		18.11.2015
	Libor USD	Libor CHF	Euribor	Zibor	Fond			
O/N	0,131	-0,776	-	0,71	PBZ Novčani fond		142,9772	
1W	0,1561	-0,801	-0,158	0,78	PBZ Euro novčani fond		139,0400	
2W			-0,153	0,85	PBZ Dollar fond		131,0463	
1M	0,20675	-0,797	-0,149	1,09	PBZ Bond fond		123,2451	
3M	0,3696	-0,801	-0,092	1,38	PBZ Global fond		14,5568	
6M	0,606	-0,777	-0,019	1,68	PBZ Equity fond		10,2475	
1Y	0,93585	-0,695	0,074	2,12	PBZ Conservative 10 fond		104,6475	

Trezorski zapisi (Rezultati posljednje aukcije Min. Financija RH)					
Ročnost	Valuta	Prinos	Izdano (Mio)	Dat. Izdanja	Dat. Dospjeća
91	HRK	0,28	100	05.03.2015	04.06.2015
182	HRK	0,40	30	27.08.2015	25.02.2015
364	HRK	1,50	1290	29.10.2015	27.10.2016
546	EUR	1,95	1225	12.02.2015	11.08.2016
91	EUR/VK	0,20	6,00	29.10.2015	28.01.2016
364	EUR/VK	0,40	8,00	29.10.2015	27.10.2016

Kamatni sw apovi			
	EUR BID	USD BID	CHF BID
1 Y	-0,0788	-	-
2 Y	-0,0900	0,9570	-0,9080
3 Y	-0,0450	1,2190	-0,8550
4 Y	0,0600	1,4220	-0,7420
5 Y	0,1870	1,5840	-0,5930
6 Y	0,3220	1,7220	-0,4420
7 Y	0,4600	1,8390	-0,2980
8 Y	0,6000	1,9370	-0,1770
9 Y	0,7370	2,0210	-0,0570
10 Y	0,8400	2,0910	0,0420

PBZ Referente kamate na HRK					
	O/N	1W	2W	1M	3M
Bid	0	0	0	0,100	0,4
Ask	0,3	0,3	0,5	0,600	0,9

Zibor na O/N



Pregled tržišta obveznica

Obveznice Rep. Hrvatske

Naziv	Kupon	Dospijeće	Cijena		Prinos	
			Bid	Ask	Bid	Ask
<i>Euro - Val. klauzula</i>						
RHMF-O-19BA	5,375%	29.11.2019	110,40	110,90	2,63	2,50
RHMF-O-203E	6,500%	05.03.2020	115,30	116,00	2,69	2,53
RHMF-O-227E	6,500%	22.07.2022	117,10	117,80	3,59	3,48
RHMF-O-247E	5,750%	10.07.2024	113,70	114,40	3,87	3,78
<i>HRK - Kunske</i>						
RHMF-O-15CA	5,250%	15.12.2015	100,20	100,30	1,55	-0,23
RHMF-O-167A	5,750%	22.07.2016	102,35	102,85	2,13	1,38
RHMF-O-172A	4,750%	08.02.2017	102,40	102,90	2,71	2,29
RHMF-O-17BA	6,250%	25.11.2017	106,80	107,30	2,73	2,49
RHMF-O-187A	5,250%	10.07.2018	105,40	106,40	3,09	2,71
RHMF-O-203A	6,750%	05.03.2020	112,75	113,75	3,51	3,25
RHMF-O-257A	4,500%	09.07.2025	102,55	103,55	4,17	4,04

Kotacije europskih državnih obveznica dospjeća 10 godina

Izdavatelj	Cijena	Prinos
Njemačka	104,86	0,49
Francuska	101,69	0,82
Austrija	104,23	0,75
Italija	104,57	1,51
Španjolska	104,13	1,70
Portugal	103,43	2,48
Češka	117,94	0,52
Grčka	76,07	7,15
Slovenija	132,97	1,64

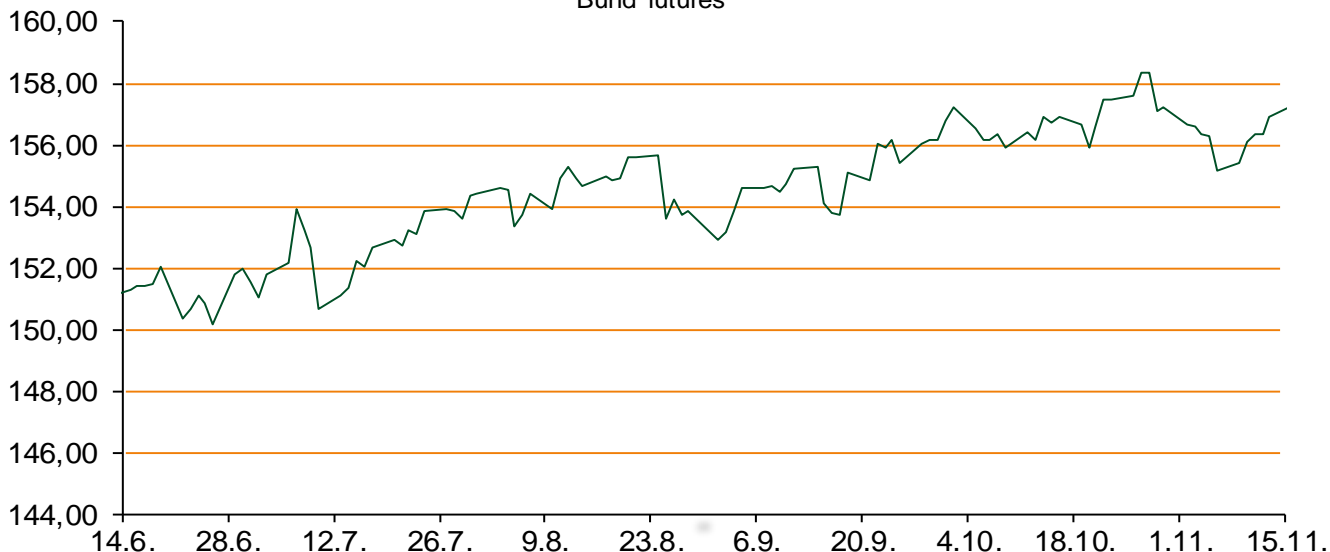
Eurobonds Rep. Hrvatske i hrvatskih kompanija

Naziv	Kupon	Dospijeće	Cijena		Prinos	
			Bid	Ask	Bid	Ask
<i>Republika Hrvatska</i>						
CROATIA USD 2017	6,250%	27.04.2017	104,25	104,75	3,13	2,78
CROATIA EUR 2018	5,875%	09.07.2018	109,25	109,75	2,20	2,01
CROATIA USD 2019	6,750%	05.11.2019	108,50	109,00	4,38	4,25
CROATIA USD 2020	6,625%	14.07.2020	108,60	109,10	4,54	4,43
CROATIA USD 2021	6,375%	24.03.2021	107,50	108,00	4,76	4,66
CROATIA EUR 2022	3,875%	30.05.2022	100,80	101,30	3,73	3,64
CROATIA USD 2023	5,5%	04.04.2023	103,00	103,50	5,01	4,93
CROATIA USD 2024	6,000%	26.01.2024	106,00	106,50	5,09	5,02
CROATIA EUR 2025	3,000%	09.03.2025	91,65	91,95	4,10	4,06
<i>Hrvatske kompanije</i>						
AGROKOR 2020	9,125%	10.10.2020	107,50	108,50	7,02	6,75
AGROKOR 2019	9,875%	01.05.2019	106,90	107,90	7,55	7,23
ZG. HOLDING 2017	5,500%	10.07.2017	94,00	95,00	9,63	8,91
HEP USD	6,000%	09.11.2017	105,80	106,80	2,93	2,42
HEP USD	5,875%	23.10.2022	101,00	102,00	5,70	5,52

CDS Pregled

Izdavatelj	1 god	3 god	5 god
Hrvatska	137	227	294
Italija	27	68	96
Spain	28	62	87

Bund futures



Pregled dioničkog tržišta

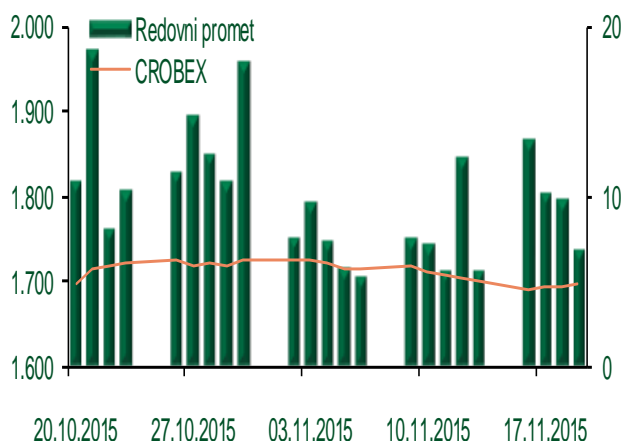
Dnevni pregled trgovanja na ZSE

Podaci za 19.11.2015.

Ukupni promet ('000 HRK)	11.987,96
Redovni promet ('000 HRK)	6.840,46
Prijavljeni promet ('000 HRK)	5.147,50
OTC promet ('000 HRK)	37.899,66
Vrijednost CROBEX indeksa	1.695,03
Dnevna promjena CROBEX indeksa	0,10%
Promjena CROBEX indeksa u 2015.	-2,89%
Vrijednost CROBEX10 indeksa	998,24
Dnevna promjena CROBEX10 indeksa	0,10%
Promjena CROBEX10 indeksa u 2015.	-0,88%

Izvor: Zagrebačka burza


Kretanje vrijednosti CROBEX-a i redovnog prometa



Top 5 najlikvidnijih dionica na Zagrebačkoj burzi

Oznaka	Naziv društva	Zadnja cijena (HRK) na 19.11.2015.	Promjena cijene	Promjena u tekućoj godini	Promet ('000 HRK)	Tržišna kapitalizacija (mil. HRK)
LEDO-R-A	Ledo d.d.	9.420,00	1,13%	15,30%	1.741,75	2.074,00
ERNT-R-A	Ericsson Nikola Tesla d.d.	994,00	-0,60%	-23,48%	764,97	1.323,66
ATGR-R-A	Atlantic grupa d.d.	833,00	0,16%	-11,38%	662,20	2.777,47
ARNT-R-A	Arenaturist d.d.	333,00	-0,60%	4,05%	528,41	726,77
ADRS-P-A	Adris Grupa d.d.	368,70	0,05%	8,44%	445,72	2.501,30

Dnevna promjena sastavnica CROBEX-a



Pregled stanja na burzama u regiji

Indeks	Vrijednost indeksa na 19.11.2015.	Dnevna promjena indeksa	Promjena indeksa u tekućoj godini
BELEX15	602,56	0,40%	-9,66%
BELEXline	1.295,42	0,79%	-3,67%
SBI TOP	694,62	0,57%	-11,40%
SASX-10	718,32	-0,37%	0,50%
BIRS	692,93	-0,15%	-3,93%
MONEX 20	11.455,97	-0,22%	0,88%
MBI-10	1.728,88	0,65%	-6,25%

Izvor: službene stranice burzi regije

Pregled stanja na burzama u svijetu

Indeks	Vrijednost indeksa na 19.11.2015.	Dnevna promjena indeksa	Promjena indeksa u tekućoj godini
FTSE 100	6329,93	+0,81%	-3,60%
DAX 30	11085,44	+1,14%	13,05%
CAC 40	4915,1	+0,17%	15,03%
DJIA	17732,75	-0,02%	-0,51%
NASDAQ	5073,64	-0,03%	7,13%
S&P 500	2081,24	-0,11%	1,09%
NIKKEI 225	19879,81	+0,10%	13,92%

Izvor: Bloomberg

Kontakti

Sektor poslova Riznice	treasury@pbz.hr
Direkcija prodaje	01 4891 301
Direkcija likvidnosti	01 4891 303
Direkcija trgovanja	
-Trgovanje devizama	01 4891 302
-Trgovanje vrijednosnim papirima	01 4891 304
-Trgovanje efektivom	01 4891 305
Sektor investicijskog bankarstva	brokeri@pbz.hr
Direkcija brokerskih poslova	01 4891 331

Pravne napomene:

Ovu publikaciju izdaje PRIVREDNA BANKA ZAGREB-DIONIČKO DRUŠTVO, Zagreb, Radnička cesta 50 (dalje:PBZ) i namijenjena je klijentima Grupe PBZ. Ova publikacija je načinjena samo sa svrhom informiranja i ne može se niti na koji način smatrati ponudom ili pozivom na kupnju imovine ili prava koje se u njoj spominju. Informativni karakter ove publikacije znači da ona ne može služiti kao zamjena za vlastitu prosudbu i procjenu bilo kojeg čitatelja ili primatelja ove publikacije. Informacije, mišljenja, zaključci, prognoze i projekcije koje se ovdje iznose zasnivaju se na javno dostupnim podacima u čiju se točnost PBZ pouzda, ali istu ne može jamčiti. U skladu s navedenim, svi stavovi, mišljenja, zaključci, prognoze i projekcije izneseni u ovoj publikaciji podložni su promjenama podataka kako ih objavljuju korišteni izvori. PBZ dozvoljava daljnje korištenje podataka iz ove publikacije, uz obavezno navođenje ove publikacije kao izvora. Svaka imovina koja se spominje u ovoj publikaciji i čije se kretanje komentira može, s vremena na vrijeme, biti predmet trgovanja, odnosno zauzimanja pozicije od strane PBZ-a.