

Dnevni izvještaj financijskih tržišta

19.studen 2015.

- Interval trgovanja u današnjem danu u okviru 7,60-7,65
- HNB proveo obratnu repo aukciju
- Dolar oslabio na međunarodnim tržištima
- Rast cijena dionica na svjetskim tržištima
- Povećana očekivanja o rastu kamatnih stopa u SAD-u
- Rast burzovnih indeksa u SAD

Pregled deviznog tržišta

	Spot rates	
	BID	ASK
EURUSD	1,0674	1,0676
EURCHF	1,0865	1,0870
EURGBP	0,6983	0,6988
EURJPY	131,44	131,47
GBPUSD	1,5278	1,5281
USDJPY	123,15	123,2
GOLD	1075,80	1076,70
BRENT	41,09	41,11

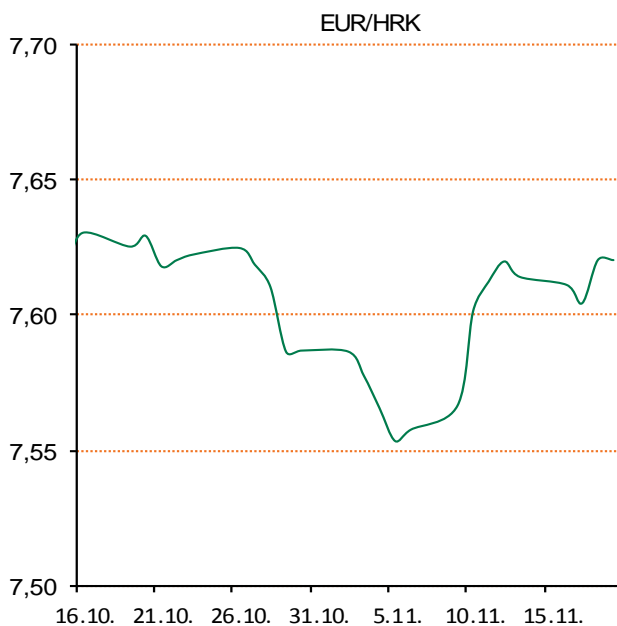
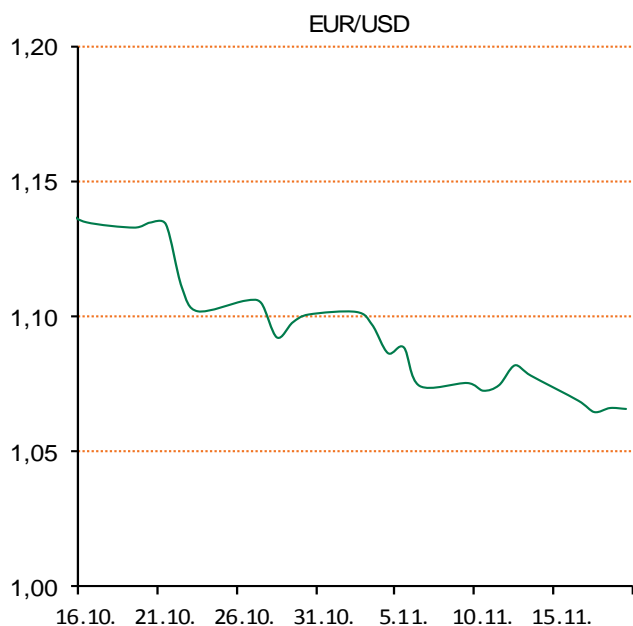
	Forward points EUR/HRK	
	BID	ASK
O/N	1,1	2,5
T/N	3,2	7
1W	7	18
2W	24	44
1M	46	112
3M	212	405
6M	584	1480
12M	1233	3005

	Interest rate swap EUR	
	BID	ASK
1Y	-0,073	-0,058
2Y	-0,084	-0,07
3Y	-0,0432	-0,0032
4Y	0,0815	0,0865
5Y	0,2085	0,2135
7Y	0,47	0,5
9Y	0,73	0,76
10Y	0,84	0,87

	Cross-rates PBZ	
	BID	ASK
EURHRK	7,6000	7,6500
USDHRK	7,1188	7,1669
CHFHRK	6,9917	7,0410
GBPHRK	10,8758	10,9552
JPYHRK	5,7808	5,8201
AUDHRK	5,1007	5,1394
CADHRK	5,3650	5,4045
NOKHRK	0,8215	0,8273
DKKHRK	1,0187	1,0254
SEKHRK	0,8179	0,8240
HUFHRK	2,4457	2,4661
PLNHRK	1,7893	1,8021
CZKHRK	0,2810	0,2831

Srijedu smo otvorili kotacijom EURHRK 7,603-7,608, a završili na 7,618-7,623. Hrvatska narodna banka je na jučerašnjoj obratnoj repo aukciji prihvatila sve ponude banaka u iznosu od 258 milijuna kuna, po fiksnoj repo stopi od 0,50 posto. HNB i dalje aukcijama utječe na kunsku likvidnost banaka odnosno potiskuje pritisak na rast kunskih kamata na novčanom tržištu zbog aktualne konverzije kredita u švicarskim francima u eurske, što je dovelo do slabljenja kune prema euru i rasta kamatnih stopa.

Tečaj dolara jučer je oslabio na međunarodnim tržištima dok ulagači čekaju objavu zapisnika sa sjednice američke središnje banke o povećanju ključnih kamatnih stopa u prosincu. Šanse za povećanje kamatnih stopa u SAD-u porasle su sa 30 na 66 posto, zbog čega se dolarov indeks, koji mjeri vrijednost američke valute prema ostalim vodećim svjetskim valutama, spustio sa svoje najviše razine na 99,501 bod, pa je američka valuta oslabila blagih 0,1 posto prema japanskom jenu i švicarskom franku. Euro je ojačao prema dolaru za 0,4 posto na 1,0684 dolara. U srijedu se oprezno trgovalo zbog trenutnog stanja u Francuskoj, a europska valuta je pod utjecajem špekulacija o potencijalnim štetama koje bi mogle pogoditi gospodarstvo eurozone. Cijene dionica na Wall Streetu su snažno porasle jer su ulagači uvjereni da bi povećanje kamata u prosincu značilo da FED vjeruje da će američko gospodarstvo i dalje stabilno rasti te da će postići svoje ciljeve, a to je puna zaposlenost i inflacija blizu 2 posto. Na azijskim burzama su cijene dionica također snažno porasle, dok se na europskim burzama trgovalo ipak malo opreznije.



Kamo za vikend: U subotu 21.11. u 19:30 u koncertnoj dvorani Vatroslav Lisinski koncert će održati Berlinski simfonijski orkestar – Beethoven iz Berlina. Berlinski simfoničari oblikovali su kulturni pejzaž svojega grada te obogaćivali klasičnu glazbenu scenu diljem svijeta više od četrdeset godina. Prirodom svoje glazbene tradicije i povijesti, uspješnim međunarodnim turnejama i priznanjima, postali su globalno prepoznatljiv brend u svijetu klasične glazbe. Ugled Berlinskih simfoničara potvrđuju nbrojeni koncerti, tisuće zavidljenih slušatelja i pozivi sa svih strana svijeta. Njihovi su koncerti podjednako dramatični, dinamični, kontemplativni, senzibilni i sanjarski, ali uvijek uzbudljivi – oni su klasičari klasične glazbe. Orkestar od 1997. godine čvrstom umjetničkom vizijom vodi šef-dirigent Lior Shambadal.

Pregled novčanog tržišta

Opis	Referentne kamatne stope na dan			18.11.2015		Vrijednost udjela fondova		17.11.2015
	Libor USD	Libor CHF	Euribor	Zibor	Fond			
O/N	0,131	-0,776	-	0,71	PBZ Novčani fond		142,9772	
1W	0,15675	-0,801	-0,157	0,83	PBZ Euro novčani fond		139,0400	
2W			-0,153	0,85	PBZ Dollar fond		131,0463	
1M	0,2025	-0,794	-0,146	1,09	PBZ Bond fond		123,2451	
3M	0,3671	-0,791	-0,092	1,38	PBZ Global fond		14,5568	
6M	0,60175	-0,767	-0,015	1,68	PBZ Equity fond		10,2475	
1Y	0,93085	-0,685	0,076	2,12	PBZ Conservative 10 fond		104,6475	

Trezorski zapisi (Rezultati posljednje aukcije Min. Financija RH)					
Ročnost	Valuta	Prinos	Izdano (Mio)	Dat. Izdanja	Dat. Dospijeća
91	HRK	0,28	100	05.03.2015	04.06.2015
182	HRK	0,40	30	27.08.2015	25.02.2015
364	HRK	1,50	1290	29.10.2015	27.10.2016
546	EUR	1,95	1225	12.02.2015	11.08.2016
91	EUR/VK	0,20	6,00	29.10.2015	28.01.2016
364	EUR/VK	0,40	8,00	29.10.2015	27.10.2016

Kamatni sw apovi			
	EUR BID	USD BID	CHF BID
1 Y	-0,0750	-	-
2 Y	-0,0850	0,9580	-0,9180
3 Y	-0,0300	1,2310	-0,8680
4 Y	0,0855	1,4420	-0,7600
5 Y	0,1980	1,6110	-0,6100
6 Y	0,3360	1,7510	-0,4670
7 Y	0,4750	1,8670	-0,3150
8 Y	0,6090	1,9660	-0,1830
9 Y	0,7475	2,0490	-0,0670
10 Y	0,8500	2,1190	0,0300

PBZ Referente kamate na HRK						
	O/N	1W	2W	1M	3M	
Bid	0	0	0	0,100	0,4	
Ask	0,3	0,3	0,5	0,600	0,9	

Zibor na O/N



Pregled tržišta obveznica

Obveznice Rep. Hrvatske

Naziv	Kupon	Dospijeće	Cijena		Prinos	
			Bid	Ask	Bid	Ask
<i>Euro - Val. klauzula</i>						
RHMF-O-19BA	5,375%	29.11.2019	110,40	110,90	2,63	2,50
RHMF-O-203E	6,500%	05.03.2020	115,30	116,00	2,69	2,53
RHMF-O-227E	6,500%	22.07.2022	117,10	117,80	3,59	3,48
RHMF-O-247E	5,750%	10.07.2024	113,70	114,40	3,87	3,78
<i>HRK - Kunske</i>						
RHMF-O-15CA	5,250%	15.12.2015	100,20	100,30	1,72	0,02
RHMF-O-167A	5,750%	22.07.2016	102,35	102,85	2,14	1,40
RHMF-O-172A	4,750%	08.02.2017	102,40	102,90	2,71	2,30
RHMF-O-17BA	6,250%	25.11.2017	106,80	107,30	2,74	2,49
RHMF-O-187A	5,250%	10.07.2018	105,40	106,40	3,09	2,71
RHMF-O-203A	6,750%	05.03.2020	112,75	113,75	3,51	3,25
RHMF-O-257A	4,500%	09.07.2025	102,55	103,55	4,18	4,04

Kotacije europskih državnih obveznica dospjeća 10 godina

Izdavatelj	Cijena	Prinos
Njemačka	104,80	0,49
Francuska	101,78	0,81
Austrija	104,16	0,76
Italija	104,62	1,51
Španjolska	103,88	1,72
Portugal	103,60	2,46
Češka	117,80	0,53
Grčka	75,74	7,21
Slovenija	132,59	1,67

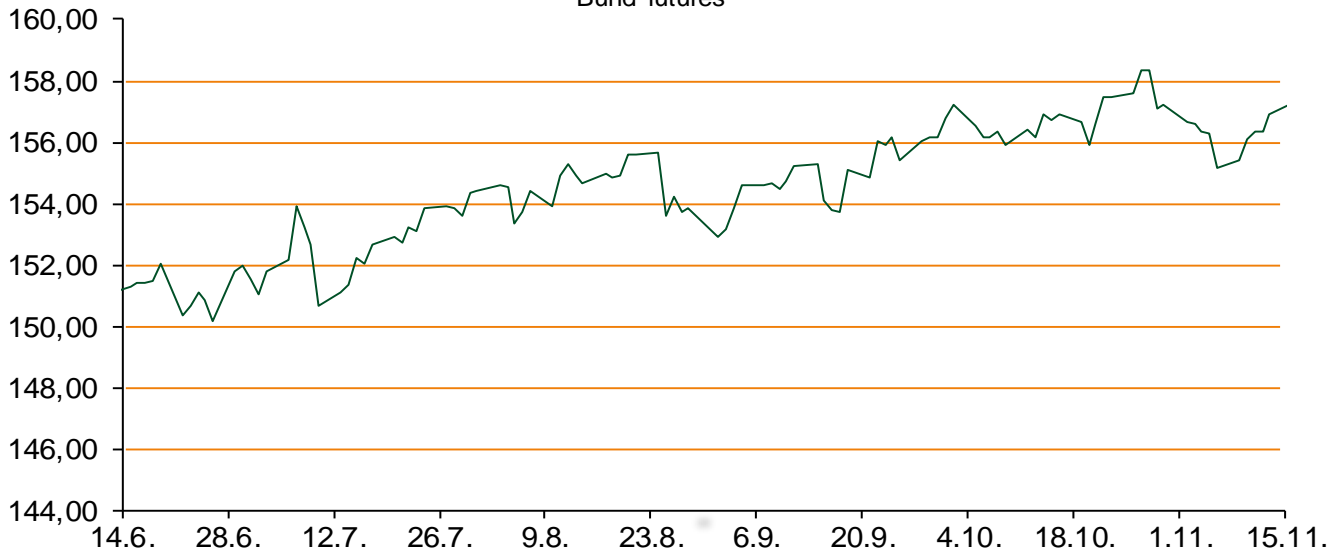
Eurobonds Rep. Hrvatske i hrvatskih kompanija

Naziv	Kupon	Dospijeće	Cijena		Prinos	
			Bid	Ask	Bid	Ask
<i>Republika Hrvatska</i>						
CROATIA USD 2017	6,250%	27.04.2017	104,25	104,75	3,13	2,79
CROATIA EUR 2018	5,875%	09.07.2018	109,30	109,80	2,18	2,00
CROATIA USD 2019	6,750%	05.11.2019	108,40	108,90	4,41	4,28
CROATIA USD 2020	6,625%	14.07.2020	108,40	108,90	4,59	4,48
CROATIA USD 2021	6,375%	24.03.2021	107,30	107,80	4,81	4,70
CROATIA EUR 2022	3,875%	30.05.2022	100,60	101,10	3,77	3,68
CROATIA USD 2023	5,5%	04.04.2023.	102,65	103,15	5,06	4,98
CROATIA USD 2024	6,000%	26.01.2024	105,60	106,10	5,15	5,08
CROATIA EUR 2025	3,000%	09.03.2025	91,50	91,80	4,12	4,08
<i>Hrvatske kompanije</i>						
AGROKOR 2020	9,125%	10.10.2020	107,50	108,50	7,02	6,76
AGROKOR 2019	9,875%	01.05.2019	106,90	107,90	7,55	7,23
ZG. HOLDING 2017	5,500%	10.07.2017	94,00	95,00	9,62	8,90
HEP USD	6,000%	09.11.2017	105,80	106,80	2,93	2,42
HEP USD	5,875%	23.10.2022	101,00	102,00	5,70	5,52

CDS Pregled

Izdavatelj	1 god	3 god	5 god
Hrvatska	137	227	295
Italija	27	68	95
Spain	28	62	87

Bund futures



Pregled dioničkog tržišta

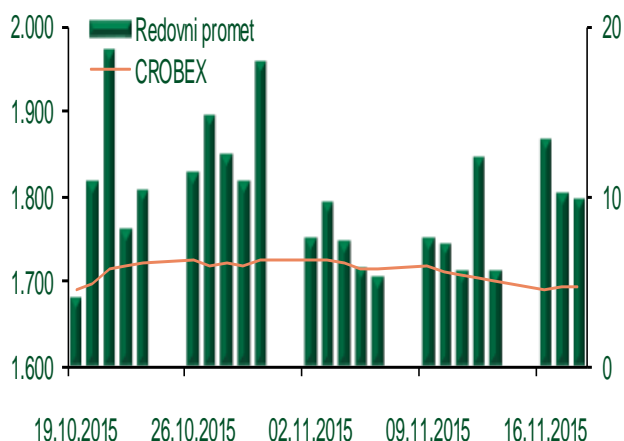
Dnevni pregled trgovanja na ZSE

Podaci za 18.11.2015.

Ukupni promet ('000 HRK)	9.787,86
Redovni promet ('000 HRK)	9.787,86
Prijavljeni promet ('000 HRK)	0,00
OTC promet ('000 HRK)	1.338,66
Vrijednost CROBEX indeksa	1.693,34
Dnevna promjena CROBEX indeksa	0,05%
Promjena CROBEX indeksa u 2015.	-2,98%
Vrijednost CROBEX10 indeksa	997,27
Dnevna promjena CROBEX10 indeksa	-0,04%
Promjena CROBEX10 indeksa u 2015.	-0,98%

Izvor: Zagrebačka burza

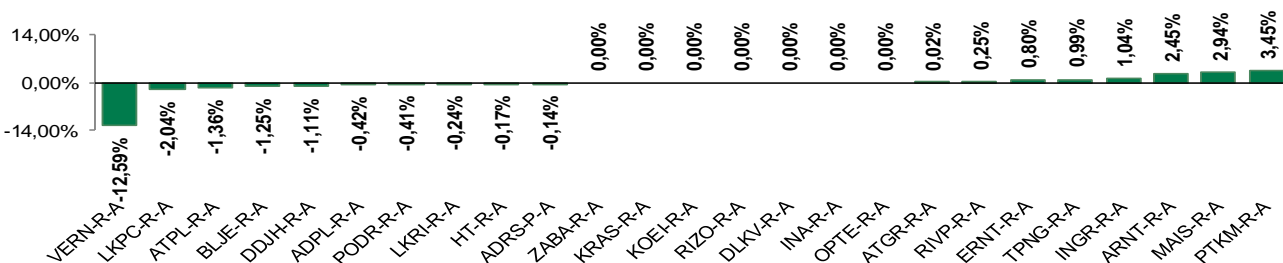
Kretanje vrijednosti CROBEX-a i redovnog prometa



Top 5 najlikvidnijih dionica na Zagrebačkoj burzi

Oznaka	Naziv društva	Zadnja cijena (HRK) na 18.11.2015.	Promjena cijene	Promjena u tekućoj godini	Promet ('000 HRK)	Tržišna kapitalizacija (mil. HRK)
HT-R-A	Hrvatski Telekom d.d.	143,91	-0,17%	-4,38%	4.769,07	11.784,58
ADRS-P-A	Adris Grupa d.d.	368,50	-0,14%	8,38%	2.344,02	2.499,94
ERNT-R-A	Ericsson Nikola Tesla d.d.	999,97	0,80%	-23,02%	492,44	1.331,61
RVP-R-A	VALAMAR RIVIERA dioničko društvo za tu	23,60	0,25%	18,77%	341,37	2.974,25
ADRS-R-A	Adris Grupa d.d.	575,01	0,00%	55,41%	306,08	5.529,24

Dnevna promjena sastavnica CROBEX-a



Pregled stanja na burzama u regiji

Indeks	Vrijednost indeksa na 18.11.2015.	Dnevna promjena indeksa	Promjena indeksa u tekućoj godini
BELEX15	600,13	-0,84%	-10,03%
BELEXline	1.285,30	-0,66%	-4,43%
SBI TOP	690,65	-0,03%	-11,91%
SASX-10	721,02	1,25%	0,87%
BIRS	693,99	-0,04%	-3,79%
MONEX 20	11.481,32	0,72%	1,10%
MBI-10	1.717,64	0,00%	-6,86%

Izvor: službene stranice burzi regije

Pregled stanja na burzama u svijetu

Indeks	Vrijednost indeksa na 18.11.2015.	Dnevna promjena indeksa	Promjena indeksa u tekućoj godini
FTSE 100	6278,97	+0,16%	-4,37%
DAX 30	10959,95	-0,10%	11,77%
CAC 40	4906,72	-0,62%	14,84%
DJIA	17737,16	+1,42%	-0,48%
NASDAQ	5075,2	+1,79%	7,16%
S&P 500	2083,58	+1,62%	1,20%
NIKKEI 225	19859,81	+1,07%	13,80%

Izvor: Bloomberg

Kontakti

Sektor poslova Riznice	treasury@pbz.hr
Direkcija prodaje	01 4891 301
Direkcija likvidnosti	01 4891 303
Direkcija trgovanja	
-Trgovanje devizama	01 4891 302
-Trgovanje vrijednosnim papirima	01 4891 304
-Trgovanje efektivom	01 4891 305
Sektor investicijskog bankarstva	brokeri@pbz.hr
Direkcija brokerskih poslova	01 4891 331

Pravne napomene:

Ovu publikaciju izdaje PRIVREDNA BANKA ZAGREB-DIONIČKO DRUŠTVO, Zagreb, Radnička cesta 50 (dalje:PBZ) i namijenjena je klijentima Grupe PBZ. Ova publikacija je načinjena samo sa svrhom informiranja i ne može se niti na koji način smatrati ponudom ili pozivom na kupnju imovine ili prava koje se u njoj spominju. Informativni karakter ove publikacije znači da ona ne može služiti kao zamjena za vlastitu prosudbu i procjenu bilo kojeg čitatelja ili primatelja ove publikacije. Informacije, mišljenja, zaključci, prognoze i projekcije koje se ovdje iznose zasnivaju se na javno dostupnim podacima u čiju se točnost PBZ pouzda, ali istu ne može jamčiti. U skladu s navedenim, svi stavovi, mišljenja, zaključci, prognoze i projekcije izneseni u ovoj publikaciji podložni su promjenama podataka kako ih objavljuju korišteni izvori. PBZ dozvoljava daljnje korištenje podataka iz ove publikacije, uz obavezno navođenje ove publikacije kao izvora. Svaka imovina koja se spominje u ovoj publikaciji i čije se kretanje komentira može, s vremena na vrijeme, biti predmet trgovanja, odnosno zauzimanja pozicije od strane PBZ-a.