

Dnevni izvještaj financijskih tržišta

18.prosinac 2015.

- EURHRK u laganom porastu, trenutno oko razine 7,65
- Danas očekujemo trgovanje EURHRK unutar raspona 7,62-7,67
- Norveška centralna banka ostavila nepromijenjenu kamatu na NOK na 0,75%
- EURNOK reagirao padom tečaja
- EURUSD se kotira u rasponu 1,08-1,09
- Pad burzovnih indeksa u SAD, europski indeksi u porastu

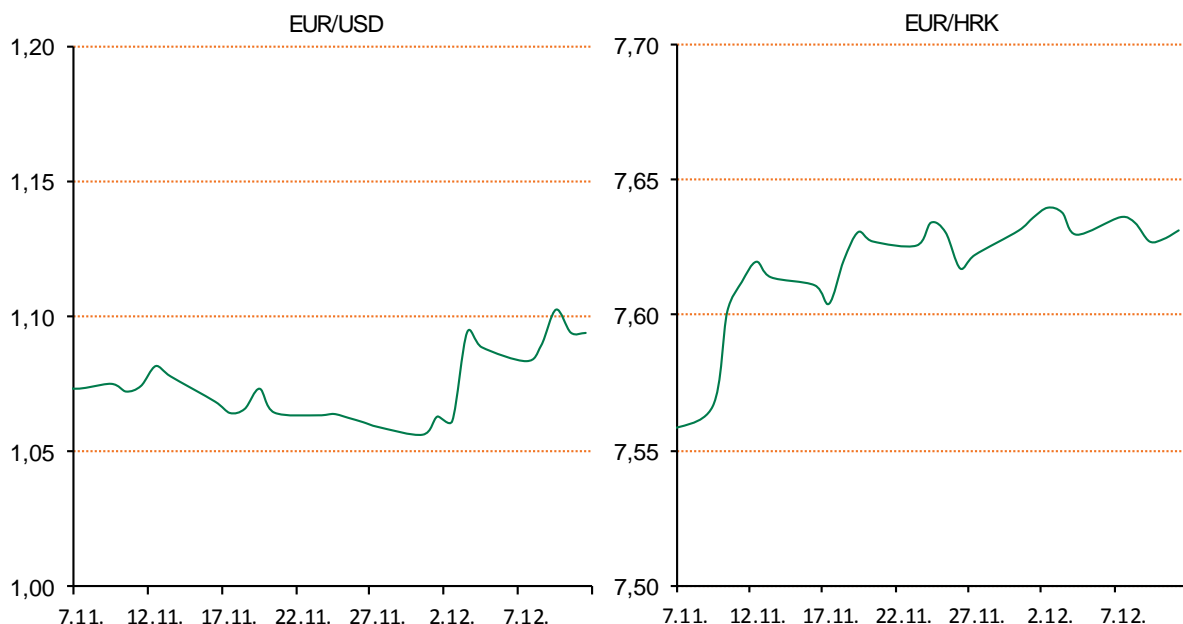
Pregled deviznog tržišta

Spot rates			Forward points EUR/HRK			Interest rate swap EUR		
	BID	ASK		BID	ASK		BID	ASK
EURUSD	1,0852	1,0854	O/N	1,9	6,4	1Y	-0,0862	-0,0362
EURCHF	1,0793	1,0795	T/N	0,6	2,1	2Y	-0,067	-0,037
EURGBP	0,7269	0,7274	1W	7	18	3Y	-0,0037	0,0463
EURJPY	132,13	132,19	2W	16	37	4Y	0,1317	0,1517
GBPUSD	1,492	1,4926	1M	43	99	5Y	0,26	0,29
USDJPY	121,77	121,8	3M	126	319	7Y	0,5375	0,5575
GOLD	1055,48	1056,28	6M	156	859	9Y	0,795	0,815
BRENT	36,58	36,60	12M	464	1855	10Y	0,905	0,925

Cross-rates PBZ		
	BID	ASK
EURHRK	7,6200	7,6700
USDHRK	7,0205	7,0678
CHFHRK	7,0588	7,1065
GBPHRK	10,4757	10,5517
JPYHRK	5,7644	5,8049
AUDHRK	5,0184	5,0527
CADHRK	5,0447	5,0795
NOKHRK	0,8005	0,8064
DKKHRK	1,0212	1,0280
SEKHRK	0,8233	0,8293
HUFHRK	2,4101	2,4274
PLNHRK	1,7753	1,7896
CZKHRK	0,2815	0,2841

Jučer je na domaćem tržištu deviza prevladala potražnja od strane korporativnog sektora te je tečaj EURHRK porastao. Dok smo jutro na međubankarskom tržištu otvorili na kotaciji 7,643-7,648 tijekom dana tečaj je probio razinu 7,65 i većinu dana se držao iznad te razine. Ipak, krajem dana ponuda od strane domaćih banaka spustila je tečaj i dan smo zatvorili na 7,645-7,65. Danas očekujemo trgovanje unutar raspona 7,62-7,67.

Norveška centralna banka objavila je zadržavanje referentne kamatne stope na NOK na 0,75% uz najavu da je moguće daljnje monetarno popuštanje i smanjenje kamate u prvoj polovici 2016.g a sve kako bi se ovaj najveći europski proizvođač nafte izborio protiv recesije. Tečaj EURNOK u trenutku je pao sa razine 9,594 do niskih 9,414, a trenutno se kotira na 9,506. Valuta NOK je u odnosu na EUR porasla za 3,1% u posljednjih godinu dana, ali je značajni pad cijene nafte oslabio gospodarski rast i povećao nezaposlenost te se guverner Olsen priprema za pomoć ovoj ekonomiji. Najtrgovaniji svjetski valutni par EURUSD bez značajnijih promjena, od jučer se kotira u rasponu 1,08-1,09.



Recept za bakalar – Sastojci: suhi bakalar (oko 500 g), 600 g krumpira, ½ glavice češnjaka, vezica peršina, lovrov list, crni papar – mjeveni i u zrnu, 1 luk, 150 ml maslinova ulja, 100 ml mlijeka, sol, 1 žlica Vegete. Bakalaru odrežite peraje i rep, potucite ga batom za meso kako bi lakše omekšao. Stavite ga u vodu da se moči (najmanje dva dana) i vodu mijenjajte nekoliko puta dnevno. Omekšali bakalar stavite u posudu i prelijte vodom. Dodajte narezani luk, papar u zrnu, češnjak, list lovora i jednu žlicu Vegete te kuhajte dok bakalar ne bude skuhan i ostavite u vodi da se ohladi. Kuhani bakalar očistite od kože i kostiju. Krumpir narežite na kocke i kuhajte u vodi u kojoj se kuhao bakalar. Bakalar i krumpir pomiješajte, dodajte vode u kojoj se kuhao bakalar, sitno nasjeckana 3 češnja češnjaka i nasjeckani peršin, maslinovo ulje, papar i sol po potrebi te mlijeko. Kad ste dodali sve sastojke kratko promiješajte, poklopite posudu i dobro tresite s njom dok se bakalar i krumpir ne usitne i ne povežu. Dobar tek!

Pregled novčanog tržišta

Opis	Referentne kamatne stope na dan			17.12.2015	
	Libor USD	Libor CHF	Euribor	Zibor	
O/N	0,1518	-0,785	-	0,65	
1W	0,341	-0,829	-0,249	0,74	
2W			-0,229	0,81	
1M	0,36	-0,806	-0,198	0,97	
3M	0,5325	-0,771	-0,133	1,23	
6M	0,7699	-0,711	-0,041	1,52	
1Y	1,0835	-0,618	0,059	1,93	

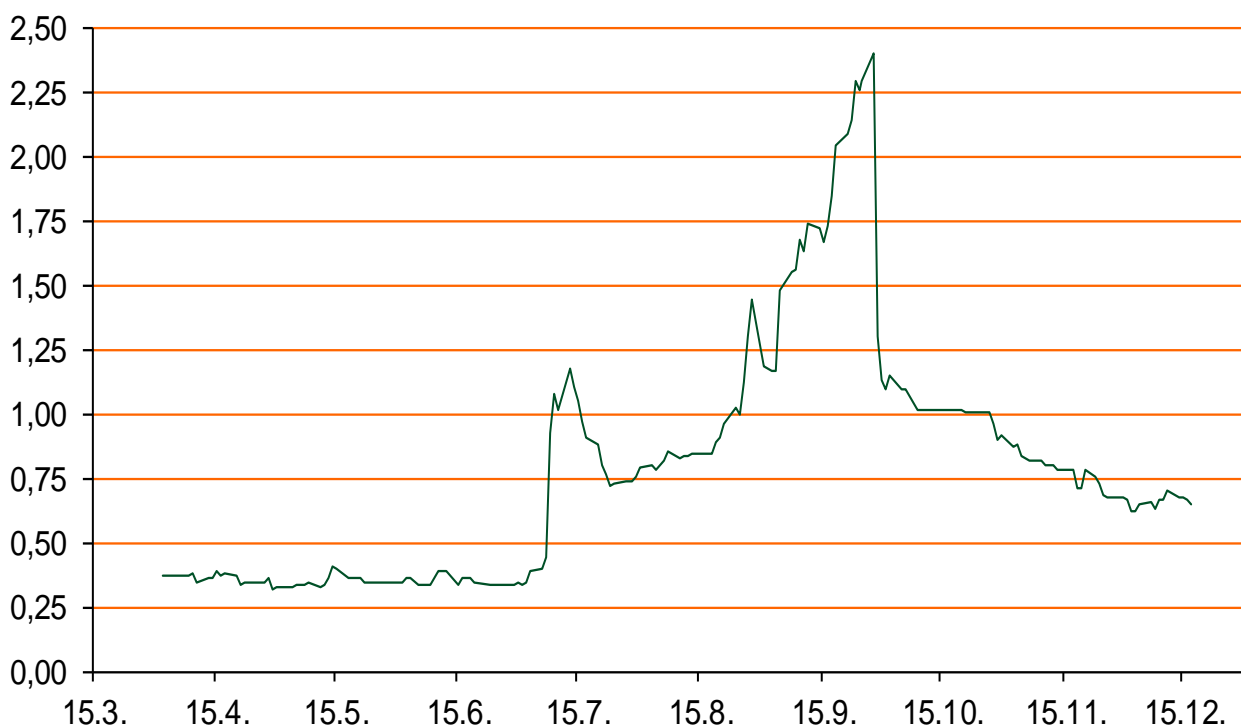
Vrijednost udjela fondova		16.12.2015
Fond		
PBZ Novčani fond		143,0344 HRK
PBZ Euro novčani		139,0889 EUR
PBZ Dollar		131,0976 USD
PBZ Short term bond		99,6688 HRK
PBZ Bond		123,3846 EUR
PBZ Conservative 10		104,5038 EUR
PBZ Flexibile 30		99,3929 EUR
PBZ Global		14,2065 EUR
PBZ Equity		10,0705 EUR

Trezorski zapisi (Rezultati posljednje aukcije Min. Financija RH)					
Ročnost	Valuta	Prinos	Izdano (Mio)	Dat. Izdanja	Dat. Dospjeća
91	HRK	0,43	100	10.12.2015	10.03.2016
182	HRK	0,55	100	10.12.2015	08.12.2016
364	HRK	1,47	1266	10.12.2015	08.12.2016
546	EUR	1,95	1225	12.02.2015	11.08.2016
91	EUR/VK	0,20	11,00	26.11.2015	25.02.2015
364	EUR/VK	0,40	2,60	10.12.2015	08.12.2016

Kamatni sw apovi			
	EUR BID	USD BID	CHF BID
1 Y	-0,0722	-	-
2 Y	-0,0540	1,0830	-0,7110
3 Y	0,0070	1,3220	-0,6550
4 Y	0,1326	1,5100	-0,5490
5 Y	0,2620	1,6610	-0,4190
6 Y	0,4038	1,7900	-0,2730
7 Y	0,5420	1,8970	-0,1440
8 Y	0,6660	1,9890	-0,0270
9 Y	0,8020	2,0680	0,0760
10 Y	0,9020	2,1360	0,1450

PBZ Referente kamate na HRK					
	O/N	1W	2W	1M	3M
Bid	0,0000	0,1000	0,2000	0,5000	0,8000
Ask	0,5000	0,6000	0,7000	1,0000	1,3000

Zibor na O/N



Pregled tržišta obveznica

Obveznice Rep. Hrvatske

Naziv	Kupon	Dospijeće	Cijena		Prinos	
			Bid	Ask	Bid	Ask
<i>Euro - Val. klauzula</i>						
RHMF-O-19BA	5,375%	29.11.2019	110,00	110,50	2,68	2,55
RHMF-O-203E	6,500%	05.03.2020	115,10	115,80	2,67	2,51
RHMF-O-227E	6,500%	22.07.2022	116,65	117,35	3,63	3,52
RHMF-O-247E	5,750%	10.07.2024	113,20	113,90	3,92	3,83
<i>HRK - Kunske</i>						
RHMF-O-167A	5,750%	22.07.2016	102,15	102,65	2,01	1,16
RHMF-O-172A	4,750%	08.02.2017	102,75	103,25	2,26	1,82
RHMF-O-17BA	6,250%	25.11.2017	106,80	107,30	2,60	2,34
RHMF-O-187A	5,250%	10.07.2018	105,70	106,70	2,91	2,52
RHMF-O-203A	6,750%	05.03.2020	113,20	114,20	3,35	3,09
RHMF-O-257A	4,500%	09.07.2025	103,25	104,25	4,09	3,95
RHMF-O-26CA	4,250%	14.12.2026	100,70	101,70	4,17	4,05

Kotacije europskih državnih obveznica dospjeća 10 godina

Izdavatelj	Cijena	Prinos
Njemačka	103,99	0,57
Francuska	100,78	0,92
Austrija	103,30	0,85
Italija	103,65	1,61
Španjolska	103,86	1,72
Portugal	103,00	2,53
Češka	104,25	0,58
Grčka	70,74	8,18
Slovenija	132,82	1,63

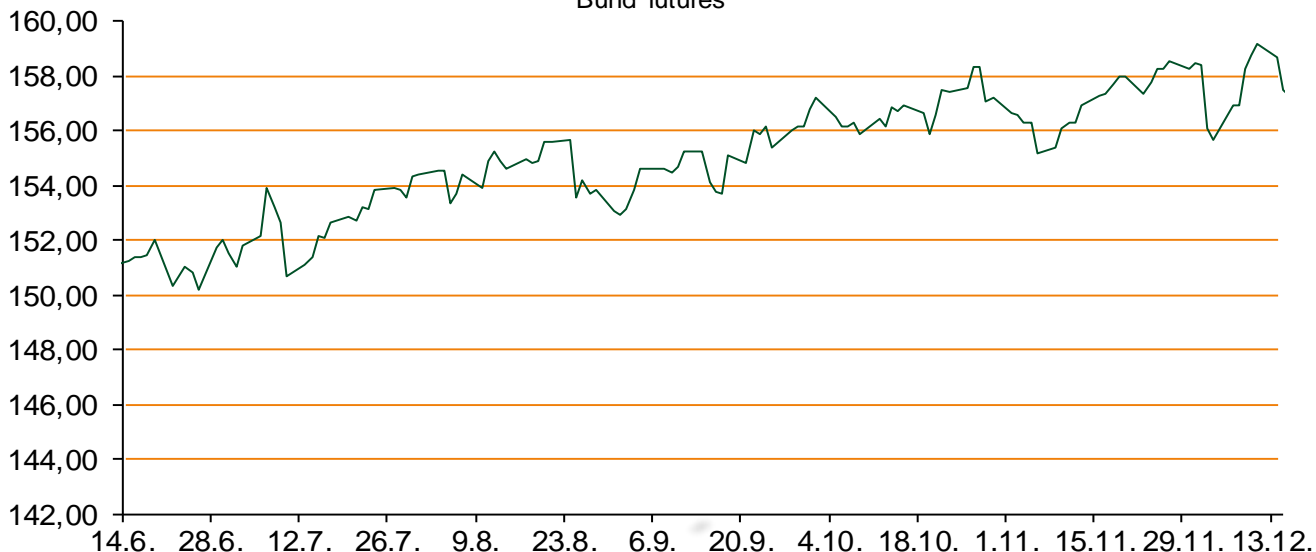
Eurobonds Rep. Hrvatske i hrvatskih kompanija

Naziv	Kupon	Dospijeće	Cijena		Prinos	
			Bid	Ask	Bid	Ask
<i>Republika Hrvatska</i>						
CROATIA USD 2017	6,250%	27.04.2017	103,70	104,10	3,41	3,11
CROATIA EUR 2018	5,875%	09.07.2018	108,75	109,25	2,29	2,10
CROATIA USD 2019	6,750%	05.11.2019	107,20	107,70	4,69	4,55
CROATIA USD 2020	6,625%	14.07.2020	107,00	107,50	4,89	4,77
CROATIA USD 2021	6,375%	24.03.2021	105,90	106,40	5,08	4,97
CROATIA EUR 2022	3,875%	30.05.2022	99,70	100,20	3,93	3,84
CROATIA USD 2023	5,5%	04.04.2023	101,15	101,65	5,31	5,22
CROATIA USD 2024	6,000%	26.01.2024	103,90	104,40	5,40	5,32
CROATIA EUR 2025	3,000%	09.03.2025	90,50	90,80	4,27	4,23
<i>Hrvatske kompanije</i>						
AGROKOR 2020	9,125%	10.10.2020	107,40	108,40	7,02	6,75
AGROKOR 2019	9,875%	01.05.2019	107,20	108,20	7,41	7,08
ZG. HOLDING 2017	5,500%	10.07.2017	94,00	95,00	9,82	9,07
HEP USD	6,000%	09.11.2017	105,60	106,60	2,91	2,39
HEP USD	5,875%	23.10.2022	101,60	102,10	5,59	5,50

CDS Pregled

Izdavatelj	1 god	3 god	5 god
Hrvatska	145	234	295
Italija	33	71	98
Spain	28	56	87

Bund futures



Pregled dioničkog tržišta

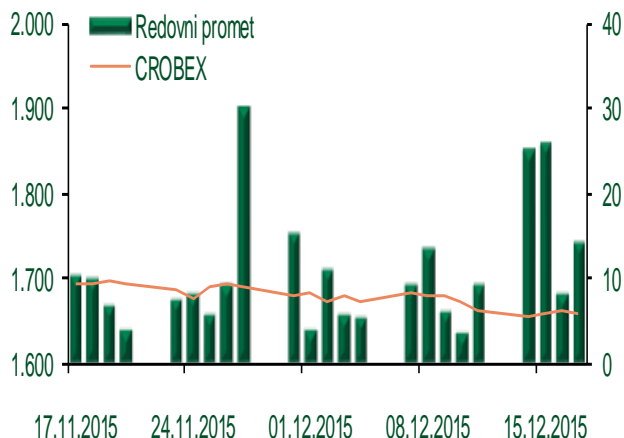
Dnevni pregled trgovanja na ZSE

Podaci za 17.12.2015.

Ukupni promet ('000 HRK)	14.075,21
Redovni promet ('000 HRK)	14.075,21
Prijavljeni promet ('000 HRK)	0,00
OTC promet ('000 HRK)	166.281,87
Vrijednost CROBEX indeksa	1.658,96
Dnevna promjena CROBEX indeksa	-0,11%
Promjena CROBEX indeksa u 2015.	-4,95%
Vrijednost CROBEX10 indeksa	982,79
Dnevna promjena CROBEX10 indeksa	0,00%
Promjena CROBEX10 indeksa u 2015.	-2,42%

Izvor: Zagrebačka burza

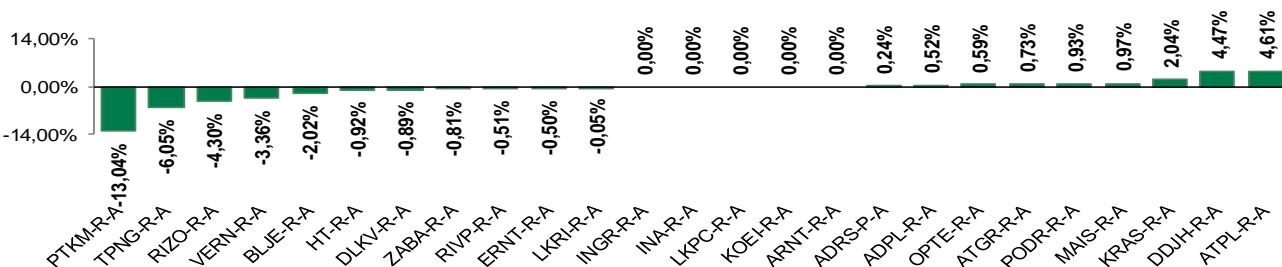
Kretanje vrijednosti CROBEX-a i redovnog prometa



Top 5 najlikvidnijih dionica na Zagrebačkoj burzi

Oznaka	Naziv društva	Zadnja cijena (HRK) na 17.12.2015.	Promjena cijene	Promjena u tekućoj godini	Promet ('000 HRK)	Tržišna kapitalizacija (mil. HRK)
ADRS-P-A	Adris Grupa d.d.	364,87	0,24%	7,31%	3.361,17	2.475,31
HT-R-A	Hrvatski Telekom d.d.	140,20	-0,92%	-6,84%	2.785,98	11.480,77
LEDO-R-A	Ledo d.d.	9.000,00	0,00%	10,16%	1.224,00	1.981,53
KRAS-R-A	Kraš d.d.	500,00	2,04%	36,24%	1.129,72	686,81
TPNG-R-A	TANKERSKA NEXT GENERATION d.d.	71,63	-6,05%	10,20%	1.004,98	515,74

Dnevna promjena sastavnica CROBEX-a



Pregled stanja na burzama u regiji

Indeks	Vrijednost indeksa na 17.12.2015.	Dnevna promjena indeksa	Promjena indeksa u tekućoj godini
BELEX15	638,51	0,72%	-4,27%
BELEXline	1.369,07	0,70%	1,80%
SBI TOP	690,15	1,04%	-11,97%
SASX-10	678,54	-0,09%	-5,07%
BIRS	666,67	0,15%	-7,57%
MONEX 20	11.236,20	0,10%	-1,06%
MBI-10	1.778,09	0,00%	-3,58%

Izvor: službene stranice burzi regije

Pregled stanja na burzama u svijetu

Indeks	Vrijednost indeksa na 17.12.2015.	Dnevna promjena indeksa	Promjena indeksa u tekućoj godini
FTSE 100	6102,54	+0,68%	-7,06%
DAX 30	10738,12	+2,57%	9,51%
CAC 40	4677,54	+1,14%	9,47%
DJIA	17495,84	-1,43%	-1,84%
NASDAQ	5002,56	-1,35%	5,63%
S&P 500	2041,89	-1,50%	-0,83%
NIKKEI 225	18986,8	-1,90%	8,80%

Izvor: Bloomberg

Kontakti

Sektor poslova Riznice	treasury@pbz.hr
Direkcija prodaje	01 4891 301
Direkcija likvidnosti	01 4891 303
Direkcija trgovanja	
-Trgovanje devizama	01 4891 302
-Trgovanje vrijednosnim papirima	01 4891 304
-Trgovanje efektivom	01 4891 305
Sektor investicijskog bankarstva	brokeri@pbz.hr
Direkcija brokerskih poslova	01 4891 331

Pravne napomene:

Ovu publikaciju izdaje PRIVREDNA BANKA ZAGREB-DIONIČKO DRUŠTVO, Zagreb, Radnička cesta 50 (dalje:PBZ) i namijenjena je klijentima Grupe PBZ. Ova publikacija je načinjena samo sa svrhom informiranja i ne može se niti na koji način smatrati ponudom ili pozivom na kupnju imovine ili prava koje se u njoj spominju. Informativni karakter ove publikacije znači da ona ne može služiti kao zamjena za vlastitu prosudbu i procjenu bilo kojeg čitatelja ili primatelja ove publikacije. Informacije, mišljenja, zaključci, prognoze i projekcije koje se ovdje iznose zasnivaju se na javno dostupnim podacima u čiju se točnost PBZ pouzda, ali istu ne može jamčiti. U skladu s navedenim, svi stavovi, mišljenja, zaključci, prognoze i projekcije izneseni u ovoj publikaciji podložni su promjenama podataka kako ih objavljuju korišteni izvori. PBZ dozvoljava daljnje korištenje podataka iz ove publikacije, uz obavezno navođenje ove publikacije kao izvora. Svaka imovina koja se spominje u ovoj publikaciji i čije se kretanje komentira može, s vremena na vrijeme, biti predmet trgovanja, odnosno zauzimanja pozicije od strane PBZ-a.