

Dnevni izvještaj financijskih tržišta

18.rujan 2015.

- Snažan rast EUR/HRK
- EUR/HRK unutar 7,61 – 7,66
- EUR/USD iznad 1,14
- Indeksi u SAD bez većih promjena, FED odgodio podizanje stopa

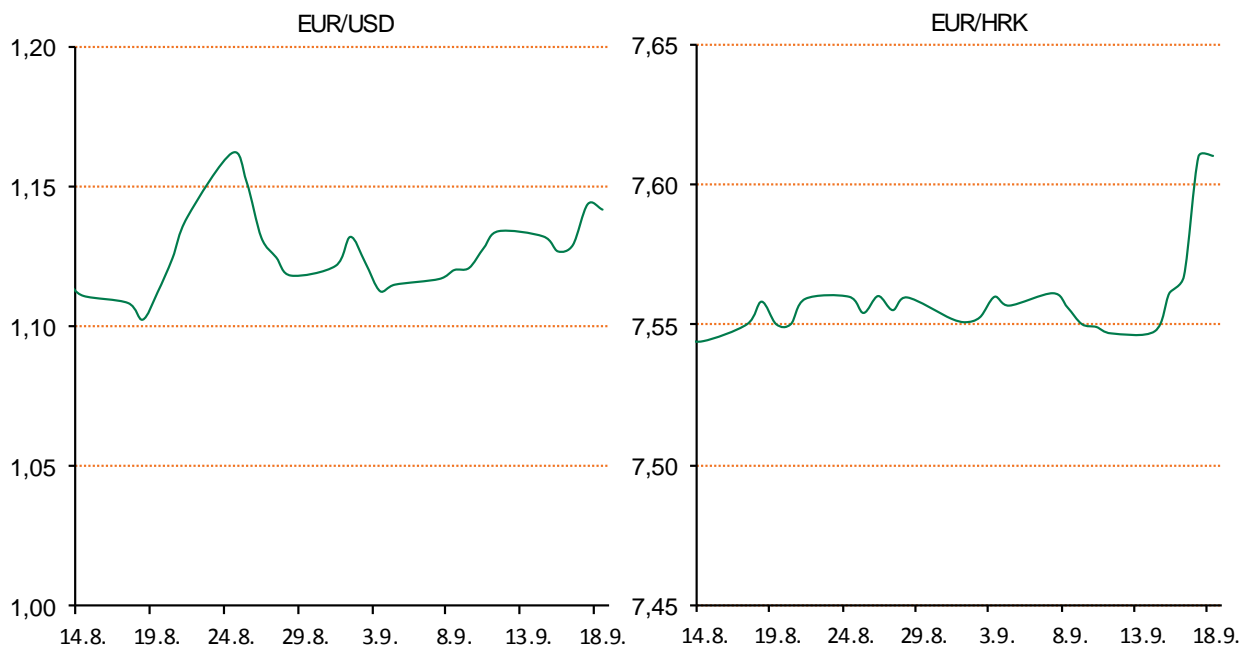
Pregled deviznog tržišta

Spot rates			Forward points EUR/HRK			Interest rate swap EUR		
	BID	ASK		BID	ASK		BID	ASK
EURUSD	1,1410	1,1412	O/N	30,4	41,2	1Y	0,0275	0,0575
EURCHF	1,0951	1,0954	T/N	10,1	13,7	2Y	0,077	0,087
EURGBP	0,7320	0,7324	1W	78	104	3Y	0,155	0,164
EURJPY	136,34	136,37	2W	157	207	4Y	0,2575	0,2775
GBPUSD	1,5582	1,5584	1M	262	426	5Y	0,3905	0,3955
USDJPY	119,5	119,53	3M	577	1058	7Y	0,645	0,675
GOLD	1128,50	1129,30	6M	467	1245	9Y	0,894	0,924
BRENT	48,26	48,28	12M	1001	2540	10Y	1,009	1,021

Cross-rates PBZ		
	BID	ASK
EURHRK	7,6100	7,6600
USDHRK	6,6684	6,7134
CHFHRK	6,9472	6,9948
GBPHRK	10,3905	10,4645
JPYHRK	5,5804	5,6183
AUDHRK	4,8171	4,8503
CADHRK	5,0710	5,1077
NOKHRK	0,8229	0,8289
DKKHRK	1,0200	1,0268
SEKHRK	0,8151	0,8207
HUFHRK	2,4492	2,4681
PLNHRK	1,8082	1,8211
CZKHRK	0,2807	0,2830

Jučer je bilo izrazito dinamično na domaćem deviznom tržištu, odmah na početku trgovanja zbog povećane potražnje za devizama od strane domaćeg bankarskog sektora tečaj je porastao s početnih 7,568 na razinu 7,608. Tokom cijelog dana bila je prisutna isključivo potražnja za devizama koja je tečaj gurala na više razine. I današnje trgovanje mogla bi obilježiti određena potražnja za eurima, a tečaj vidimo unutar 7,61 - 7,66.

Federal Reserve ostavio je kratkoročne kamatne stope nepromijenjene nakon burne interne rasprave o tome je li došlo vrijeme da se, zbog jačanja domaćeg gospodarstva i poboljšanja na tržištu rada, završi razdoblje nulte stope. Predsjednica Fed-a Janet Yellen na konferenciji za novinare nakon dvodnevno sastanka istaknula je da "velika većina" dužnosnika još uvijek očekuju povećanje kamatnih stopa u ovoj godini. U takvim okolnostima američki dolar oslabio je u odnosu na konkurente na razinu 1,1410 dolara za euro.



Recept: Riblji ražnjici - srdele očistite, odvojite od kosti i rastvorite u "lepezu". Cherry rajčice prerežite na pola, tikvicu narežite na ploške (oko 1 cm), a tijela lignji napunite narezanim rajčicom. Na drveni ražnjic nabadite redom presavijenu lignju, zatim tikvicu, presavijeni file srdele u koji ste stavili nekoliko listića ri kule i na kraju polovinu cherry rajčice. Još jednom istim redom na isti ražnjic nabadite sastojke. Sve začinite s Vegetom mediteran i mijevenim paprom. Maslinovim uljem lagano namočite papirnati ubrus i njime premažite rešetke roštilja. Pripremljene ražnjice ispecite na dobro zagrijanom roštilju. Za prilog pripremite umak tako da na krupni ri bež naribate svježi krastavac, dodate mu jogurt, protisnuti češnjak vlasac, sol, vinski ocet i maslinovo ulje. Dobro izmiješajte i poslužite uz pripremljene ražnjice.

Pregled novčanog tržišta

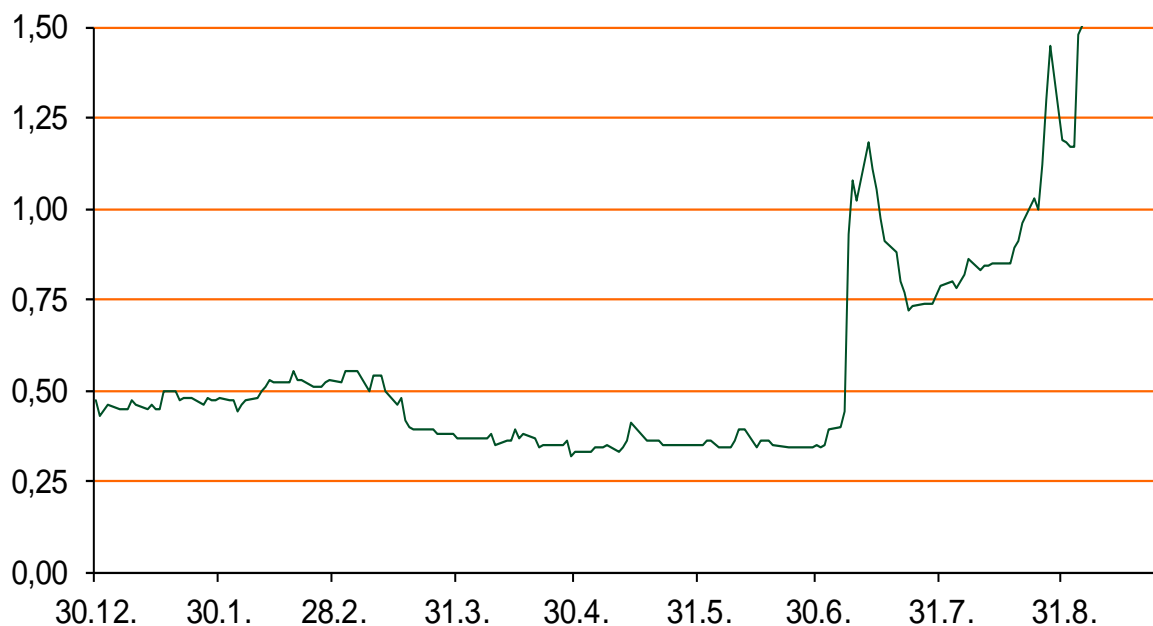
Opis	Referentne kamatne stope na dan			17.09.2015		Vrijednost udjela fondova		16.09.2015
	Libor USD	Libor CHF	Euribor	Zibor	Fond			
O/N	0,1365	-0,777	-	1,85	PBZ Novčani fond	142,8357		
T/N	-		-	1,85	PBZ Euro novčani fond	138,9369		
1W	0,1646	-0,808	-0,149	1,65	PBZ Dollar fond	130,7917		
2W			-0,139	1,72	PBZ Bond fond	123,0797		
1M	0,2128	-0,797	-0,103	1,86	PBZ Global fond	13,9639		
3M	0,3396	-0,731	-0,037	1,95	PBZ Equity fond	10,0640		
6M	0,5495	-0,671	0,036	1,88	PBZ Conservative 10 fond	104,1446		
1Y	0,86655	-0,561	0,156	2,08				

Trezorski zapisi (Rezultati posljednje aukcije Min. Financija RH)					
Ročnost	Valuta	Prinos	Izdano (Mo)	Dat. Izdanja	Dat. Dospjeća
91	HRK	0,28	100	05.03.2015	04.06.2015
182	HRK	0,40	30	27.08.2015	25.02.2015
364	HRK	1,50	187	10.09.2015	08.09.2016
546	EUR	1,95	1225	12.02.2015	11.08.2016
91	EUR/VK	0,20	10,00	27.08.2015	26.11.2015
364	EUR/VK	0,30	4,00	27.08.2015	25.08.2016

	Kamatni sw apovi		
	EUR BID	USD BID	CHF BID
1 Y	0,0310	-	-
2 Y	0,0788	0,8030	-0,6640
3 Y	0,1560	1,0800	-0,5800
4 Y	0,2690	1,3210	-0,4610
5 Y	0,3940	1,5350	-0,3200
6 Y	0,5280	1,7200	-0,1700
7 Y	0,6650	1,8770	-0,0290
8 Y	0,7870	2,0050	0,0960
9 Y	0,9160	2,1130	0,2020
10 Y	1,0215	2,2030	0,2880

	PBZ Referente kamate na HRK				
	O/N	1W	2W	1M	3M
Bid	0	0	0	0,100	0,4
Ask	0,3	0,3	0,5	0,600	0,9

Zibor na O/N



Pregled tržišta obveznica

Obveznice Rep. Hrvatske

Naziv	Kupon	Dospijeće	Cijena		Prinos	
			Bid	Ask	Bid	Ask
<i>Euro - Val. klauzula</i>						
RHMF-O-19BA	5,375%	29.11.2019	111,00	111,50	2,58	2,46
RHMF-O-203E	6,500%	05.03.2020	115,80	116,50	2,71	2,55
RHMF-O-227E	6,500%	22.07.2022	117,15	117,85	3,64	3,53
RHMF-O-247E	5,750%	10.07.2024	114,40	115,10	3,81	3,72
<i>HRK - Kunske</i>						
RHMF-O-15CA	5,250%	15.12.2015	100,65	101,65	2,34	-1,97
RHMF-O-167A	5,750%	22.07.2016	102,70	103,20	2,43	1,84
RHMF-O-172A	4,750%	08.02.2017	102,80	103,30	2,66	2,30
RHMF-O-17BA	6,250%	25.11.2017	107,45	107,95	2,69	2,47
RHMF-O-187A	5,250%	10.07.2018	106,55	107,55	2,80	2,44
RHMF-O-203A	6,750%	05.03.2020	115,80	116,80	2,94	2,69
RHMF-O-257A	4,500%	09.07.2025	104,00	105,00	4,00	3,87

Kotacije europskih državnih obveznica dospjeća 10 godina

Izdavatelj	Cijena	Prinos
Njemačka	102,86	0,70
Francuska	95,42	1,00
Austrija	102,22	0,97
Italija	97,35	1,81
Španjolska	101,29	2,01
Portugal	102,52	2,59
Češka	115,11	0,82
Grčka	67,97	8,59
Slovenija	123,91	1,72

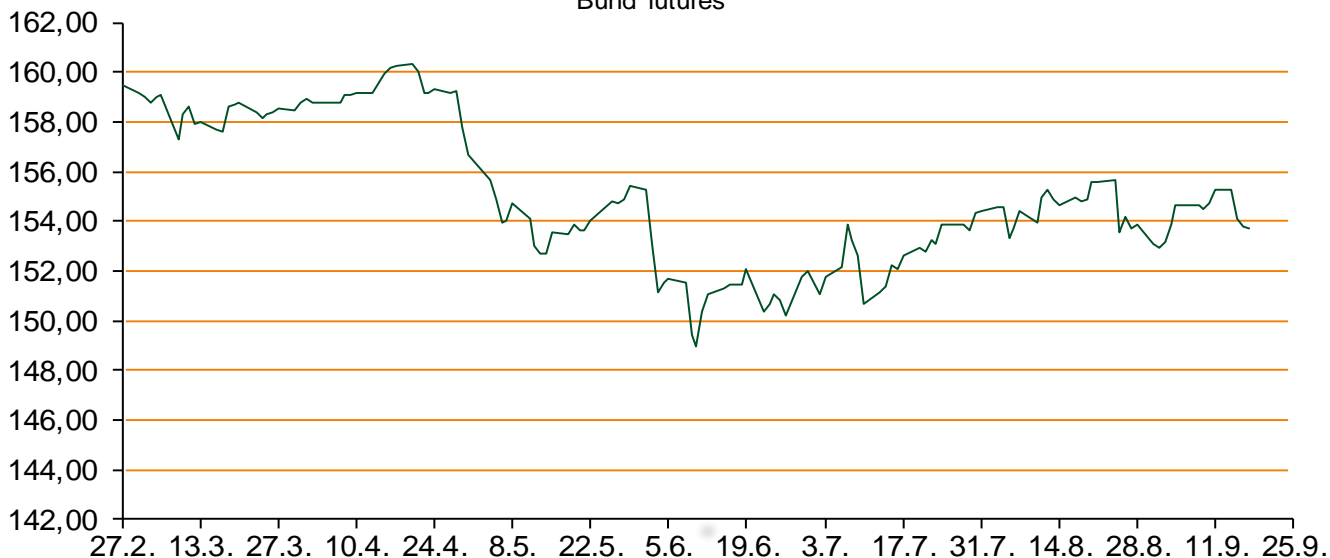
Eurobonds Rep. Hrvatske i hrvatskih kompanija

Naziv	Kupon	Dospijeće	Cijena		Prinos	
			Bid	Ask	Bid	Ask
<i>Republika Hrvatska</i>						
CROATIA USD 2017	6,250%	27.04.2017	105,10	105,60	2,91	2,60
CROATIA EUR 2018	5,875%	09.07.2018	110,15	110,65	2,09	1,92
CROATIA USD 2019	6,750%	05.11.2019	109,50	110,00	4,21	4,08
CROATIA USD 2020	6,625%	14.07.2020	109,45	109,95	4,42	4,31
CROATIA USD 2021	6,375%	24.03.2021	108,55	109,05	4,60	4,50
CROATIA EUR 2022	3,875%	30.05.2022	101,50	102,00	3,62	3,53
CROATIA USD 2023	5,5%	04.04.2023	103,70	104,20	4,91	4,83
CROATIA USD 2024	6,000%	26.01.2024	106,70	107,20	5,01	4,94
CROATIA EUR 2025	3,000%	09.03.2025	92,30	92,60	3,99	3,95
<i>Hrvatske kompanije</i>						
AGROKOR 2020	9,125%	10.10.2020	107,30	107,80	7,14	7,01
AGROKOR 2019	9,875%	01.05.2019	107,00	107,50	7,61	7,46
ZG. HOLDING 2017	5,500%	10.07.2017	95,75	96,30	8,12	3,78
HEP USD	6,000%	09.11.2017	104,00	104,50	4,02	3,78

CDS Pregled

Izdavatelj	1 god	3 god	5 god
Hrvatska	126	215	275
Italija	39	82	108
Spain	38	73	97

Bund futures



Pregled dioničkog tržišta

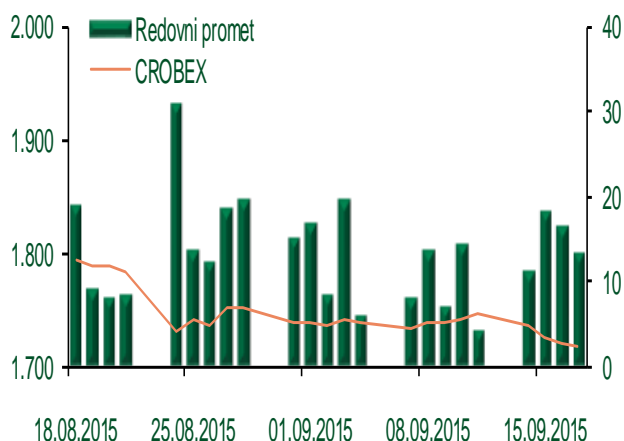
Dnevni pregled trgovanja na ZSE

Podaci za 17.09.2015.

Ukupni promet ('000 HRK)	18.666,41
Redovni promet ('000 HRK)	13.194,23
Prijavljeni promet ('000 HRK)	5.472,18
OTC promet ('000 HRK)	100.451,84
Vrijednost CROBEX indeksa	1.717,24
Dnevna promjena CROBEX indeksa	-0,12%
Promjena CROBEX indeksa u 2015.	-1,62%
Vrijednost CROBEX10 indeksa	999,15
Dnevna promjena CROBEX10 indeksa	-0,24%
Promjena CROBEX10 indeksa u 2015.	-0,79%

Izvor: Zagrebačka burza

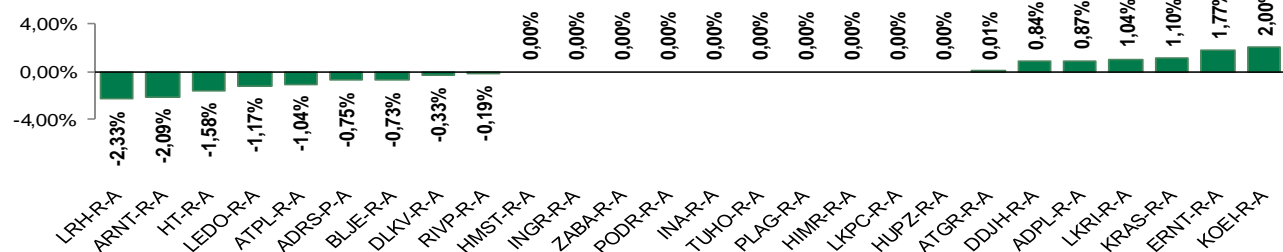
Kretanje vrijednosti CROBEX-a i redovnog prometa



Top 5 najlikvidnijih dionica na Zagrebačkoj burzi

Oznaka	Naziv društva	Zadnja cijena (HRK) na 17.09.2015.	Promjena cijene	Promjena u tekućoj godini	Promet ('000 HRK)	Tržišna kapitalizacija (mil. HRK)
ADRS-P-A	Adris Grupa d.d.	392,00	-0,75%	15,29%	3.191,42	2.659,37
HT-R-A	Hrvatski Telekom d.d.	141,11	-1,58%	-6,24%	2.441,50	11.555,29
ATGR-R-A	Atlantic grupa d.d.	858,09	0,01%	-8,71%	2.286,69	2.861,13
RVP-R-A	VALAMAR RIVIERA dioničko društvo za tu	21,51	-0,19%	8,25%	665,17	2.710,85
KRAS-R-A	Kraš d.d.	460,00	1,10%	25,34%	384,16	631,87

Dnevna promjena sastavnica CROBEX-a



Pregled stanja na burzama u regiji

Indeks	Vrijednost indeksa na 17.09.2015.	Dnevna promjena indeksa	Promjena indeksa u tekućoj godini
BELEX15	614,81	-0,06%	-7,83%
BELEXline	1.286,11	0,04%	-4,37%
SBI TOP	658,31	-1,15%	-16,03%
SASX-10	679,88	-0,10%	-4,88%
BIRS	712,77	0,15%	-1,18%
MONEX 20	11.754,50	0,73%	3,51%
MBI-10	1.677,60	0,00%	-9,03%

Izvor: službene stranice burzi regije

Pregled stanja na burzama u svijetu

Indeks	Vrijednost indeksa na 17.09.2015.	Dnevna promjena indeksa	Promjena indeksa u tekućoj godini
FTSE 100	6186,99	-0,68%	-5,77%
DAX 30	10229,58	+0,02%	4,32%
CAC 40	4655,14	+0,20%	8,95%
DJIA	16674,74	-0,39%	-6,44%
NASDAQ	4893,95	+0,10%	3,33%
S&P 500	1990,2	-0,26%	-3,34%
NIKKEI 225	18070,21	-1,96%	3,55%

Izvor: Bloomberg

Kontakti

Sektor poslova Riznice	treasury@pbz.hr
Direkcija prodaje	01 4891 301
Direkcija likvidnosti	01 4891 303
Direkcija trgovanja	
-Trgovanje devizama	01 4891 302
-Trgovanje vrijednosnim papirima	01 4891 304
-Trgovanje efektivom	01 4891 305
Sektor investicijskog bankarstva	brokeri@pbz.hr
Direkcija brokerskih poslova	01 4891 331

Pravne napomene:

Ovu publikaciju izdaje PRIVREDNA BANKA ZAGREB-DIONIČKO DRUŠTVO, Zagreb, Radnička cesta 50 (dalje:PBZ) i namijenjena je klijentima Grupe PBZ. Ova publikacija je načinjena samo sa svrhom informiranja i ne može se niti na koji način smatrati ponudom ili pozivom na kupnju imovine ili prava koje se u njoj spominju. Informativni karakter ove publikacije znači da ona ne može služiti kao zamjena za vlastitu prosudbu i procjenu bilo kojeg čitatelja ili primatelja ove publikacije. Informacije, mišljenja, zaključci, prognoze i projekcije koje se ovdje iznose zasnivaju se na javno dostupnim podacima u čiju se točnost PBZ pouzda, ali istu ne može jamčiti. U skladu s navedenim, svi stavovi, mišljenja, zaključci, prognoze i projekcije izneseni u ovoj publikaciji podložni su promjenama podataka kako ih objavljuju korišteni izvori. PBZ dozvoljava daljnje korištenje podataka iz ove publikacije, uz obavezno navođenje ove publikacije kao izvora. Svaka imovina koja se spominje u ovoj publikaciji i čije se kretanje komentira može, s vremena na vrijeme, biti predmet trgovanja, odnosno zauzimanja pozicije od strane PBZ-a.