

Dnevni izvještaj financijskih tržišta

17.studeni 2015.

- Tečaj EURHRK jučer blago pao, završna kotacija oko razine 7,61
- Danas očekujemo trgovanje EURHRK unutar raspona 7,59-7,64
- EURUSD na najnižoj razini u posljednjih 7 mjeseci, kotacija 1,065
- GBP u padu radi niske stope inflacije u listopadu
- Tjedan započeo rastom burzovnih indeksa u SAD

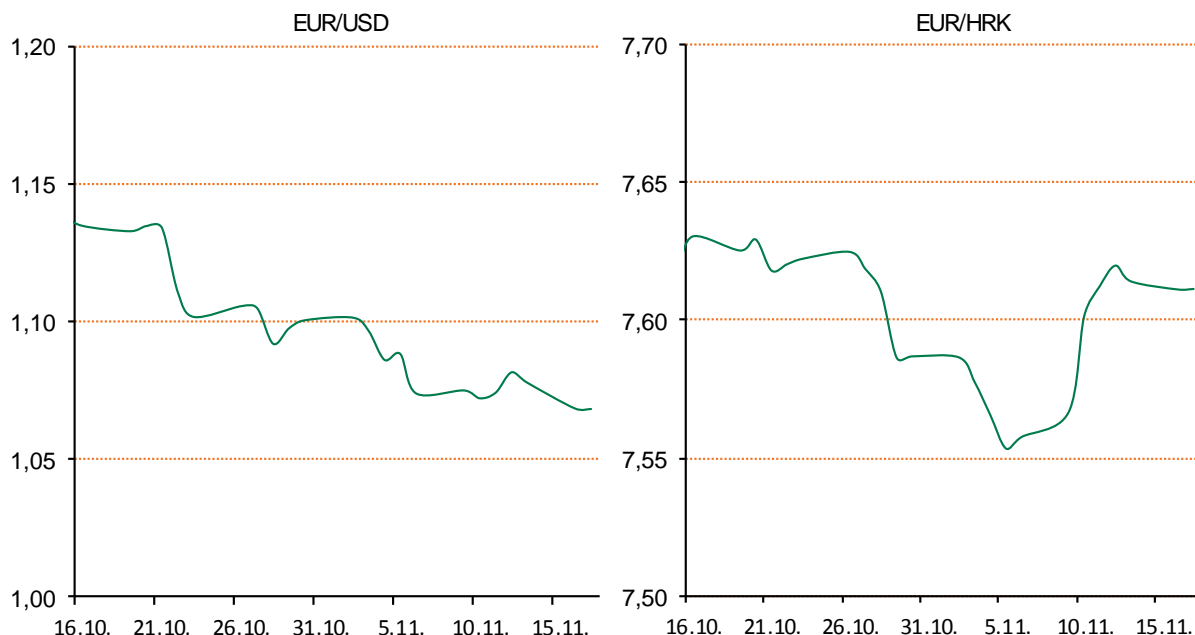
Pregled deviznog tržišta

Spot rates			Forward points EUR/HRK			Interest rate swap EUR		
	BID	ASK		BID	ASK		BID	ASK
EURUSD	1,0645	1,0648	O/N	1,1	2,5	1Y	-0,0825	-0,0625
EURCHF	1,0778	1,0781	T/N	1,1	2,5	2Y	-0,0864	-0,0764
EURGBP	0,7012	0,7014	1W	7	18	3Y	-0,027	-0,018
EURJPY	131,24	131,27	2W	24	44	4Y	0,076	0,106
GBPUSD	1,5179	1,5184	1M	46	111	5Y	0,218	0,228
USDJPY	123,27	123,3	3M	212	404	7Y	0,494	0,524
GOLD	1078,49	1079,29	6M	583	1478	9Y	0,763	0,793
BRENT	39,92	39,94	12M	1231	3001	10Y	0,88	0,91

Cross-rates PBZ		
	BID	ASK
EURHRK	7,5900	7,6400
USDHRK	7,1281	7,1771
CHFHRK	7,0402	7,0885
GBPHRK	10,8212	10,8956
JPYHRK	5,7820	5,8214
AUDHRK	5,0445	5,0828
CADHRK	5,3458	5,3829
NOKHRK	0,8174	0,8231
DKKHRK	1,0173	1,0240
SEKHRK	0,8157	0,8214
HUFHRK	2,4331	2,4538
PLNHRK	1,7890	1,8027
CZKHRK	0,2807	0,2829

Dobro jutro! Nakon što je cijeli prošli tjedan na domaćem tržištu prevladavao pritisak na rast tečaja EURHRK, jučer smo doživjeli blagu korekciju. Početna kotacija na međubankarskom tržištu jučer ujutro bila je 7,614-7,619 da bi prevladala ponuda deviza od strane domaćih banaka koja je spustila tečaj na najnižih 7,605. Dan smo zatvorili na razini 7,607-7,612. Danas očekujemo nastavak trgovanja unutar raspona 7,59-7,64.

Tečaj EURUSD pao je na najnižu razinu u posljednjih 7 mjeseci te se trguje oko 1,065. Teroristički napadi u Parizu dodatno bi mogli oslabiti europsku ekonomiju te su porasle špekulacije kako će ECB proširiti monetarnu bazu već na idućem sastanku u prosincu ove godine. S druge strane, sve je izglednije da će FED u prosincu dizati kamatnu stopu na USD čime se stvara veći kamatni diferencijal i poželjnija valuta postaje američki dolar. Britanska funta pala je u odnosu na USD već drugi dan za redom jer su očekivanja ekonomista da će inflacija u Velikoj Britaniji u listopadu biti manja od nule što je daleko od ciljane inflacije od 2% koju su zadnji puta imali prije dvije godine. To je odmah smanjilo mogućnost da će centralna banka povećati referentnu kamatu na GBP u 2016. godini.



Knjiga Jonathan-a Franzen-a "Sloboda" dugo je iščekivano djelo (nastajalo punih devet godina), izašlo u kolovozu 2010. te smjesta popraćeno pohvalama kritike i publike i nazvano „romanom ovog stoljeća“. Sloboda se doista može nazvati romanom ovog stoljeća jer to je pravi društveni roman, u maniri klasika svjetske literature, koji progovara o našem vremenu, načinu života, psihologiji i međuljudskim odnosima jedne ere. Saga je to o dvije američke obitelji, Bergundovima i Emersonovima, koja kroz njihove životne priče daje minucioznim zapažanjem obilježen kritički, ali nikako kritizerski, presjek vremena u kojem živimo a kojem se mnogo toga može zamjeriti, što Franzen izražava britkim humorom, ni u jednom trenu ipak ne gubeći razumijevanje za nedokučivu dubinu ljudske psihe.

Pregled novčanog tržišta

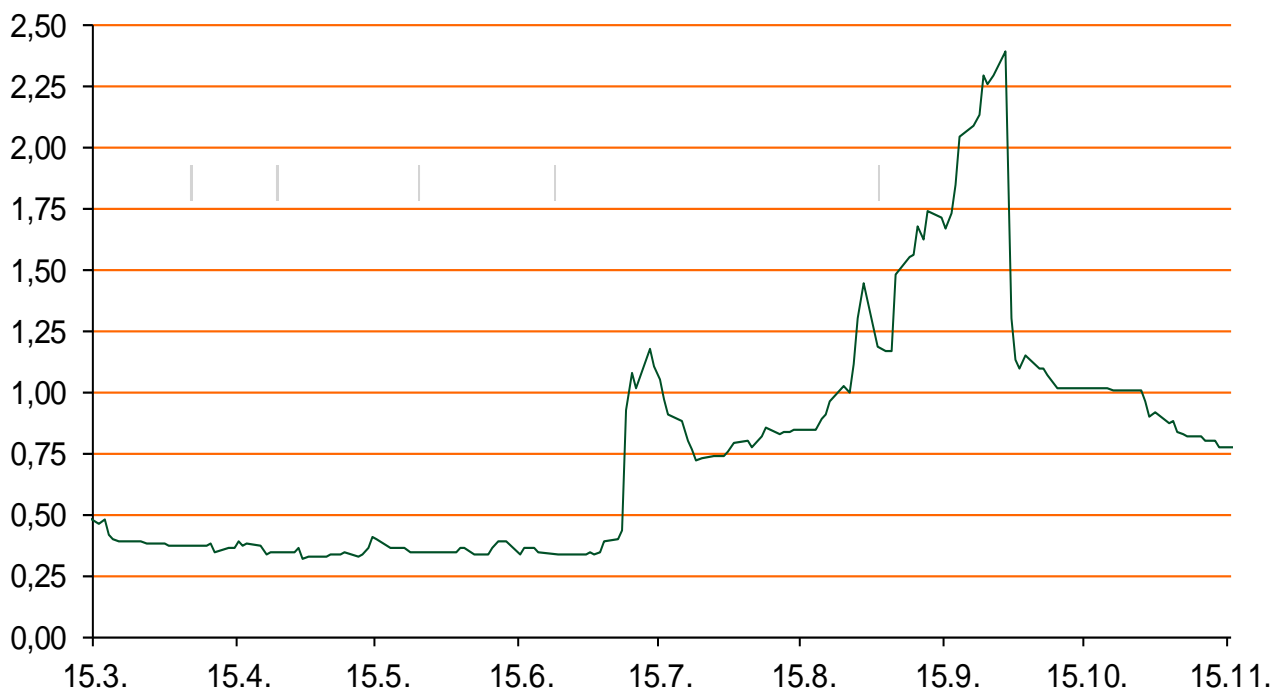
Referentne kamatne stope na dan					16.11.2015		Vrijednost udjela fondova		13.11.2015
Opis	Libor USD	Libor CHF	Euribor	Zibor	Fond				
O/N	0,131	-0,776	-	0,78	PBZ Novčani fond		142,9689		
1W	0,1559	-0,801	-0,154	0,78	PBZ Euro novčani fond		139,0328		
2W			-0,151	0,86	PBZ Dollar fond		131,0328		
1M	0,19725	-0,792	-0,139	1,10	PBZ Bond fond		123,3263		
3M	0,3636	-0,788	-0,086	1,39	PBZ Global fond		14,3894		
6M	0,60375	-0,760	-0,013	1,68	PBZ Equity fond		10,3489		
1Y	0,9361	-0,678	0,077	2,13	PBZ Conservative 10 fond		104,4922		

Trezorski zapisi (Rezultati posljednje aukcije Min. Financija RH)					
Ročnost	Valuta	Prinos	Izdano (Mio)	Dat. Izdanja	Dat. Dospijeća
91	HRK	0,28	100	05.03.2015	04.06.2015
182	HRK	0,40	30	27.08.2015	25.02.2015
364	HRK	1,50	1290	29.10.2015	27.10.2016
546	EUR	1,95	1225	12.02.2015	11.08.2016
91	EUR/VK	0,20	6,00	29.10.2015	28.01.2016
364	EUR/VK	0,40	8,00	29.10.2015	27.10.2016

Kamatni swapovi			
	EUR BID	USD BID	CHF BID
1 Y	-0,0730	-	-
2 Y	-0,0950	0,9390	-0,9240
3 Y	-0,0350	1,2130	-0,8800
4 Y	0,0900	1,4280	-0,7700
5 Y	0,2150	1,6020	-0,6330
6 Y	0,3490	1,7500	-0,4750
7 Y	0,5010	1,8760	-0,3230
8 Y	0,6380	1,9810	-0,1880
9 Y	0,7670	2,0690	-0,0750
10 Y	0,8820	2,1440	0,0300

PBZ Referente kamate na HRK					
	O/N	1W	2W	1M	3M
Bid	0	0	0	0,100	0,4
Ask	0,3	0,3	0,5	0,600	0,9

Zbor na O/N



Pregled tržišta obveznica

Obveznice Rep. Hrvatske

Naziv	Kupon	Dospijeće	Cijena		Prinos	
			Bid	Ask	Bid	Ask
<i>Euro - Val. klauzula</i>						
RHMF-O-19BA	5,375%	29.11.2019	110,40	110,90	2,63	2,51
RHMF-O-203E	6,500%	05.03.2020	115,30	116,00	2,70	2,54
RHMF-O-227E	6,500%	22.07.2022	117,10	117,80	3,59	3,49
RHMF-O-247E	5,750%	10.07.2024	113,70	114,40	3,87	3,78
<i>HRK - Kunske</i>						
RHMF-O-15CA	5,250%	15.12.2015	100,20	100,30	2,27	0,84
RHMF-O-167A	5,750%	22.07.2016	102,35	102,85	2,20	1,46
RHMF-O-172A	4,750%	08.02.2017	102,40	102,90	2,73	2,32
RHMF-O-17BA	6,250%	25.11.2017	106,80	107,30	2,75	2,51
RHMF-O-187A	5,250%	10.07.2018	105,40	106,40	3,10	2,72
RHMF-O-203A	6,750%	05.03.2020	112,75	113,75	3,52	3,26
RHMF-O-257A	4,500%	09.07.2025	102,55	103,55	4,18	4,05

Kotacije europskih državnih obveznica dospjeća 10 godina

Izdavatelj	Cijena	Prinos
Njemačka	104,50	0,52
Francuska	101,45	0,85
Austrija	103,79	0,80
Italija	104,00	1,57
Španjolska	103,19	1,80
Portugal	101,74	2,67
Češka	118,00	0,52
Grčka	74,98	7,34
Slovenija	132,22	1,71

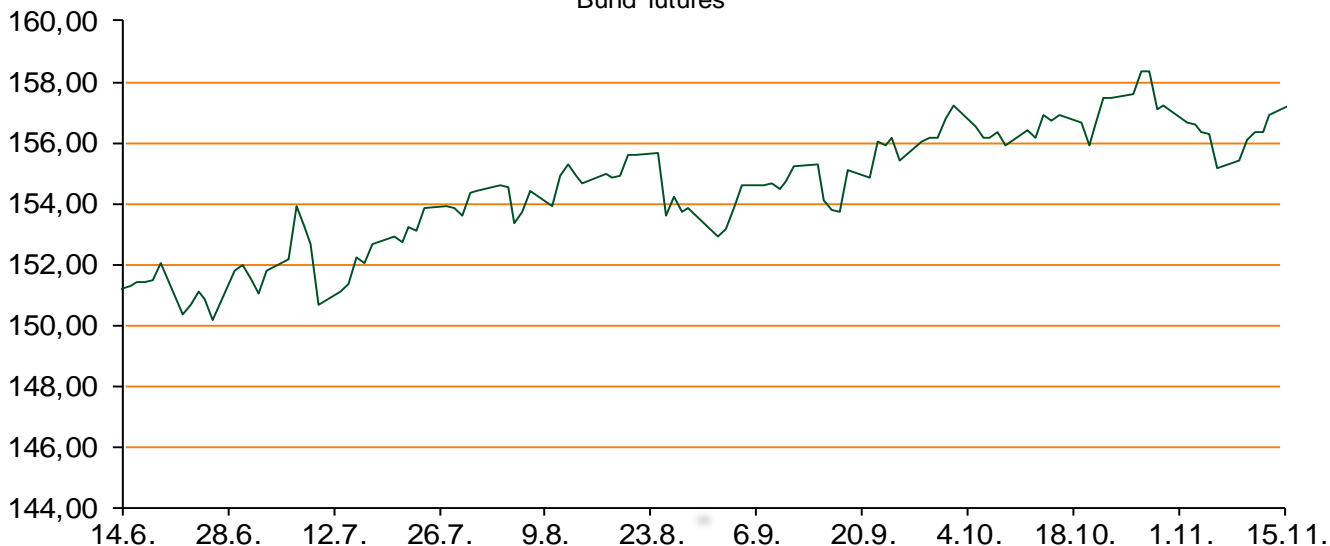
Eurobonds Rep. Hrvatske i hrvatskih kompanija

Naziv	Kupon	Dospijeće	Cijena		Prinos	
			Bid	Ask	Bid	Ask
<i>Republika Hrvatska</i>						
CROATIA USD 2017	6,250%	27.04.2017	104,25	104,75	3,16	2,81
CROATIA EUR 2018	5,875%	09.07.2018	109,30	109,80	2,20	2,01
CROATIA USD 2019	6,750%	05.11.2019	108,40	108,90	4,41	4,28
CROATIA USD 2020	6,625%	14.07.2020	108,40	108,90	4,60	4,48
CROATIA USD 2021	6,375%	24.03.2021	107,30	107,80	4,81	4,71
CROATIA EUR 2022	3,875%	30.05.2022	100,75	101,25	3,74	3,65
CROATIA USD 2023	5,5%	04.04.2023	102,65	103,15	5,06	4,98
CROATIA USD 2024	6,000%	26.01.2024	105,70	106,20	5,14	5,06
CROATIA EUR 2025	3,000%	09.03.2025	91,60	91,90	4,10	4,06
<i>Hrvatske kompanije</i>						
AGROKOR 2020	9,125%	10.10.2020	107,50	108,50	7,03	6,76
AGROKOR 2019	9,875%	01.05.2019	106,90	107,90	7,56	7,24
ZG. HOLDING 2017	5,500%	10.07.2017	94,00	95,00	9,59	8,88
HEP USD	6,000%	09.11.2017	105,80	106,80	2,95	2,44
HEP USD	5,875%	23.10.2022	100,70	101,70	5,75	5,57

CDS Pregled

Izdavatelj	1 god	3 god	5 god
Hrvatska	145	237	307
Italija	33	72	99
Spain	30	65	90

Bund futures



Pregled dioničkog tržišta

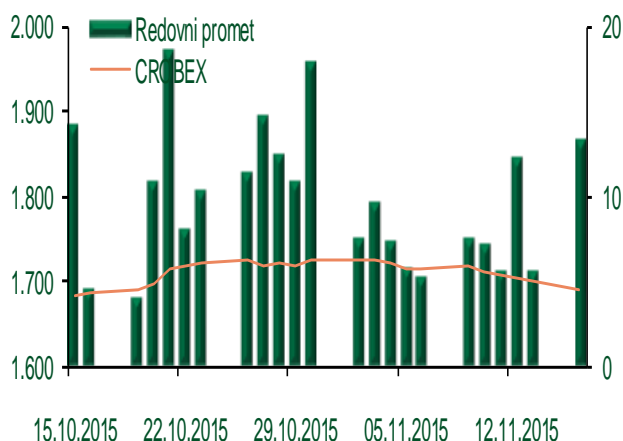
Dnevni pregled trgovanja na ZSE

Podaci za 16.11.2015.

Ukupni promet ('000 HRK)	13.418,03
Redovni promet ('000 HRK)	13.418,03
Prijavljeni promet ('000 HRK)	0,00
OTC promet ('000 HRK)	162.677,36
Vrijednost CROBEX indeksa	1.690,09
Dnevna promjena CROBEX indeksa	-0,54%
Promjena CROBEX indeksa u 2015.	-3,17%
Vrijednost CROBEX10 indeksa	996,29
Dnevna promjena CROBEX10 indeksa	-0,29%
Promjena CROBEX10 indeksa u 2015.	-1,08%

Izvor: Zagrebačka burza

Kretanje vrijednosti CROBEX-a i redovnog prometa



Top 5 najlikvidnijih dionica na Zagrebačkoj burzi

Oznaka	Naziv društva	Zadnja cijena (HRK) na 16.11.2015.	Promjena cijene	Promjena u tekućoj godini	Promet ('000 HRK)	Tržišna kapitalizacija (mil. HRK)
ADRS-R-A	Adris Grupa d.d.	575,00	0,88%	55,41%	4.053,48	5.529,14
ADRS-P-A	Adris Grupa d.d.	363,00	-1,89%	6,76%	2.640,58	2.462,63
HT-R-A	Hrvatski Telekom d.d.	145,53	1,06%	-3,30%	2.056,56	11.917,24
RVP-R-A	VALAMAR RIVIERA dioničko društvo za tu	23,57	1,16%	18,62%	832,75	2.970,47
JNAF-R-A	Jadranski naftovod d.d.	4.500,00	0,00%	28,61%	733,30	3.342,81

Dnevna promjena sastavnica CROBEX-a



Pregled stanja na burzama u regiji

Indeks	Vrijednost indeksa na 16.11.2015.	Dnevna promjena indeksa	Promjena indeksa u tekućoj godini
BELEX15	603,73	-0,21%	-9,49%
BELEXline	1.287,76	-0,09%	-4,24%
SBI TOP	690,55	-1,80%	-11,92%
SASX-10	712,13	-0,09%	-0,37%
BIRS	702,68	0,44%	-2,58%
MONEX 20	11.176,60	0,24%	-1,58%
MBI-10	1.723,53	0,33%	-6,54%

Izvor: službene stranice burzi regije

Pregled stanja na burzama u svijetu

Indeks	Vrijednost indeksa na 16.11.2015.	Dnevna promjena indeksa	Promjena indeksa u tekućoj godini
FTSE 100	6146,38	+0,46%	-6,39%
DAX 30	10713,23	+0,05%	9,26%
CAC 40	4804,31	-0,08%	12,44%
DJIA	17483,01	+1,38%	-1,91%
NASDAQ	4984,62	+1,15%	5,25%
S&P 500	2053,19	+1,49%	-0,28%
NIKKEI 225	19630,63	+1,22%	12,49%

Izvor: Bloomberg

Kontakti

Sektor poslova Riznice	treasury@pbz.hr
Direkcija prodaje	01 4891 301
Direkcija likvidnosti	01 4891 303
Direkcija trgovanja	
-Trgovanje devizama	01 4891 302
-Trgovanje vrijednosnim papirima	01 4891 304
-Trgovanje efektivom	01 4891 305
Sektor investicijskog bankarstva	brokeri@pbz.hr
Direkcija brokerskih poslova	01 4891 331

Pravne napomene:

Ovu publikaciju izdaje PRIVREDNA BANKA ZAGREB-DIONIČKO DRUŠTVO, Zagreb, Radnička cesta 50 (dalje:PBZ) i namijenjena je klijentima Grupe PBZ. Ova publikacija je načinjena samo sa svrhom informiranja i ne može se niti na koji način smatrati ponudom ili pozivom na kupnju imovine ili prava koje se u njoj spominju. Informativni karakter ove publikacije znači da ona ne može služiti kao zamjena za vlastitu prosudbu i procjenu bilo kojeg čitatelja ili primatelja ove publikacije. Informacije, mišljenja, zaključci, prognoze i projekcije koje se ovdje iznose zasnivaju se na javno dostupnim podacima u čiju se točnost PBZ pouzda, ali istu ne može jamčiti. U skladu s navedenim, svi stavovi, mišljenja, zaključci, prognoze i projekcije izneseni u ovoj publikaciji podložni su promjenama podataka kako ih objavljuju korišteni izvori. PBZ dozvoljava daljnje korištenje podataka iz ove publikacije, uz obavezno navođenje ove publikacije kao izvora. Svaka imovina koja se spominje u ovoj publikaciji i čije se kretanje komentira može, s vremena na vrijeme, biti predmet trgovanja, odnosno zauzimanja pozicije od strane PBZ-a.