

Dnevni izvještaj financijskih tržišta

16.prosinac 2015.

- EUR/HRK unutar 7,61 – 7,66
- Američki dolar ojačao na deviznim tržištima
- Neizvjesnost uoči nadolazećeg sastanka FOMC-a
- Snažan oporavak europskih burzovnih indeksa

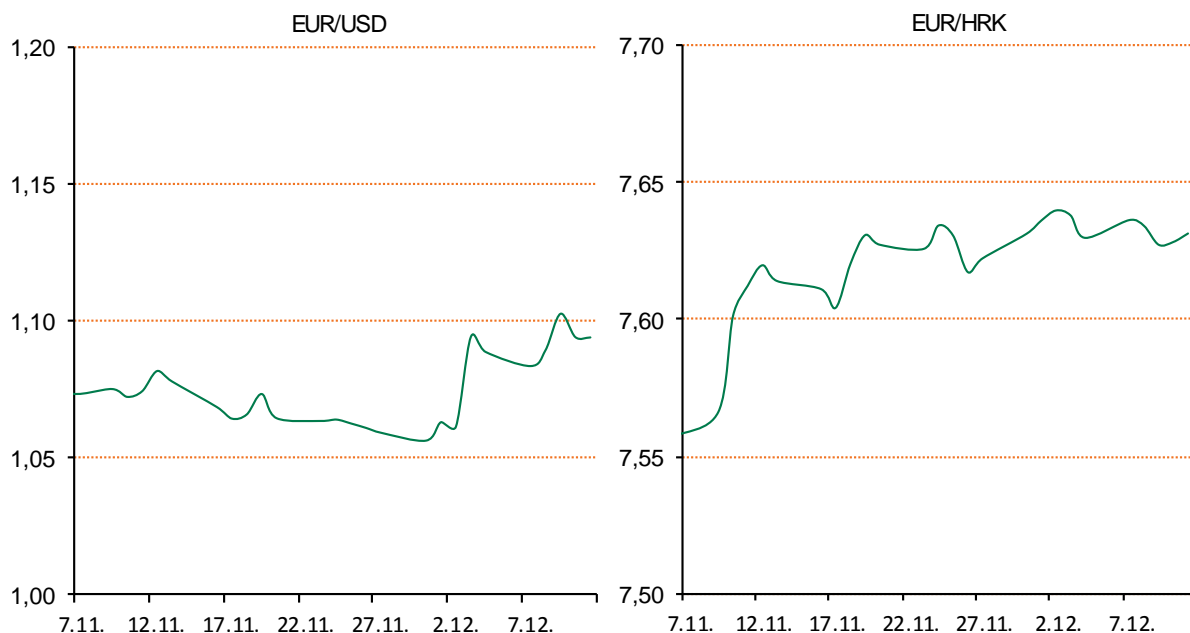
Pregled deviznog tržišta

Spot rates			Forward points EUR/HRK			Interest rate swap EUR		
	BID	ASK		BID	ASK		BID	ASK
EURUSD	1,0934	1,0935	O/N	1,9	6,4	1Y	-0,079	-0,049
EURCHF	1,0814	1,0819	T/N	0,6	2,1	2Y	-0,07	-0,04
EURGBP	0,7275	0,7276	1W	7	18	3Y	-0,0058	0,0442
EURJPY	133,32	133,35	2W	16	37	4Y	0,139	0,146
GBPUSD	1,5026	1,5032	1M	36	92	5Y	0,27	0,29
USDJPY	121,91	121,92	3M	96	289	7Y	0,56	0,59
GOLD	1065,40	1065,80	6M	156	858	9Y	0,84	0,86
BRENT	37,75	37,77	12M	463	1852	10Y	0,96	0,98

Cross-rates PBZ		
	BID	ASK
EURHRK	7,6100	7,6600
USDHRK	6,9593	7,0057
CHFHRK	7,0339	7,0834
GBPHRK	10,4590	10,5292
JPYHRK	5,7068	5,7456
AUDHRK	5,0066	5,0405
CADHRK	5,0602	5,0941
NOKHRK	0,7995	0,8050
DKKHRK	1,0199	1,0266
SEKHRK	0,8194	0,8252
HUFHRK	2,4080	2,4289
PLNHRK	1,7608	1,7730
CZKHRK	0,2814	0,2836

Jučer je bilo dinamično na domaćem deviznom tržištu, odmah na početku trgovanja zbog povećane potražnje za devizama od strane domaćeg bankarskog sektora tečaj je porastao s početnih 7,629 na razinu 7,640. Na tim razinama pojavio se interes za prodaju deviza koja je tečaj vratila na razine 7,635 kuna za euro. Pri kraju radnog dana EUR/HRK je dodatno skliznuo na 7,631 gdje smo i završili trgovanje. Današnje trgovanje vidimo unutar 7,61 - 7,66.

Na inozemnim deviznim tržištima američki dolar je ojačao u odnosu na konkurente zbog objavljenih podataka o inflaciji potrošačkih cijena, koji su pokazali da je inflacija pala u studenom. U eurozoni je zabilježen rast ZEW indeksa ekonomskih očekivanja s 28,3 na 33,9 boda. Analitičari su predviđali rast od 34,4 boda. U takvim okolnostima jedinstvena europska valuta oslabila je u odnosu na američki na 1,0947. U fokusu je nadolazeći sastanak FOMC-a na kojem se očekuje odluka o podizanju kamatnih stopa.



Sport: Bivši vratar hrvatske reprezentacije Stipe Pletikosa (36), koji je od ljeta bez kluba, mogao bi ove zime prijeći u šestoplasiranu momčad španjolskog prvenstva Deportivo iz La Coruñe kako bi zamijenio ozlijeđenog čuvara mreže Fabricia Agosta, javljaju španjolski mediji. Agosto, kojem ugovor istječe na kraju sezone, slomio je križne ligamente koljena te bi zbog operacije mogao biti izvan terena šest mjeseci.

Pregled novčanog tržišta

Opis	Referentne kamatne stope na dan			15.12.2015	
	Libor USD	Libor CHF	Euribor	Zibor	
O/N	0,135	-0,790	-	0,68	
1W	0,2988	-0,825	-0,244	0,77	
2W			-0,234	0,85	
1M	0,3445	-0,804	-0,194	1,06	
3M	0,51775	-0,771	-0,132	1,27	
6M	0,7485	-0,717	-0,041	1,56	
1Y	1,06425	-0,626	0,060	2,01	

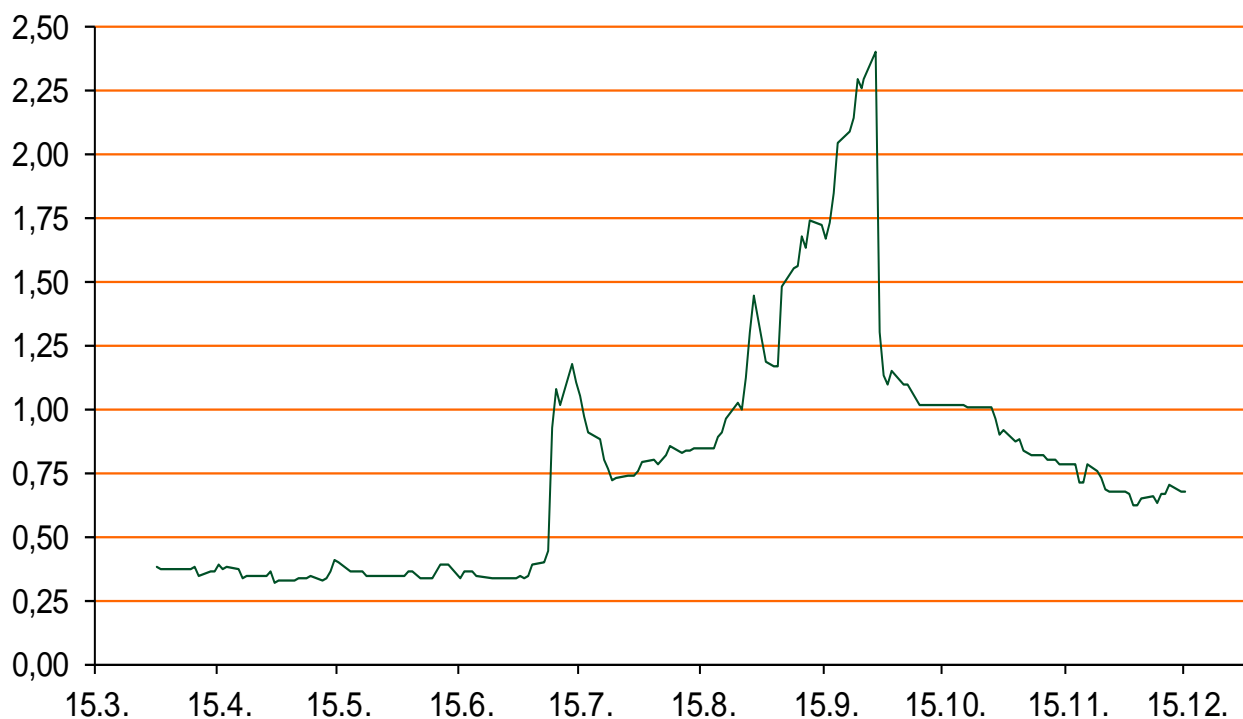
Vrijednost udjela fondova	14.12.2015
Fond	
PBZ Novčani fond	143,0304 HRK
PBZ Euro novčani	139,0849 EUR
PBZ Dollar	131,0908 USD
PBZ Short term bond	99,3547 HRK
PBZ Bond	123,0652 EUR
PBZ Conservative 10	104,1498 EUR
PBZ Flexibile 30	98,5534 EUR
PBZ Global	13,9509 EUR
PBZ Equity	10,0399 EUR

Trezorski zapisi (Rezultati posljednje aukcije Min. Financija RH)					
Ročnost	Valuta	Prinos	Izdano (Mio)	Dat. Izdanja	Dat. Dospjeća
91	HRK	0,43	100	10.12.2015	10.03.2016
182	HRK	0,55	100	10.12.2015	08.12.2016
364	HRK	1,47	1266	10.12.2015	08.12.2016
546	EUR	1,95	1225	12.02.2015	11.08.2016
91	EUR/VK	0,20	11,00	26.11.2015	25.02.2015
364	EUR/VK	0,40	2,60	10.12.2015	08.12.2016

	Kamatni sw apovi		
	EUR BID	USD BID	CHF BID
1 Y	-0,0775	-	-
2 Y	-0,0580	1,0360	-0,7575
3 Y	-0,0030	1,2820	-0,6817
4 Y	0,1420	1,4820	-0,5717
5 Y	0,2850	1,6460	-0,4342
6 Y	0,4330	1,7870	-0,2942
7 Y	0,5750	1,9050	-0,1592
8 Y	0,7200	2,0080	-0,0370
9 Y	0,8490	2,0930	0,0680
10 Y	0,9710	2,1690	0,1558

	PBZ Referente kamate na HRK				
	O/N	1W	2W	1M	3M
Bid	0,0000	0,1000	0,2000	0,5000	0,8000
Ask	0,5000	0,6000	0,7000	1,0000	1,3000

Zibor na O/N



Pregled tržišta obveznica

Obveznice Rep. Hrvatske

Naziv	Kupon	Dospijeće	Cijena		Prinos	
			Bid	Ask	Bid	Ask
<i>Euro - Val. klauzula</i>						
RHMF-O-19BA	5,375%	29.11.2019	110,00	110,50	2,68	2,56
RHMF-O-203E	6,500%	05.03.2020	115,00	115,70	2,70	2,54
RHMF-O-227E	6,500%	22.07.2022	116,60	117,30	3,64	3,53
RHMF-O-247E	5,750%	10.07.2024	113,00	113,70	3,94	3,85
<i>HRK - Kunske</i>						
RHMF-O-167A	5,750%	22.07.2016	102,15	102,65	2,04	1,20
RHMF-O-172A	4,750%	08.02.2017	102,65	103,15	2,36	1,92
RHMF-O-17BA	6,250%	25.11.2017	106,80	107,30	2,61	2,35
RHMF-O-187A	5,250%	10.07.2018	105,70	106,70	2,92	2,52
RHMF-O-203A	6,750%	05.03.2020	113,00	114,00	3,40	3,14
RHMF-O-257A	4,500%	09.07.2025	103,10	104,10	4,10	3,97
RHMF-O-26CA	4,250%	14.12.2026	100,35	101,35	4,21	4,09

Kotacije europskih državnih obveznica dospjeća 10 godina

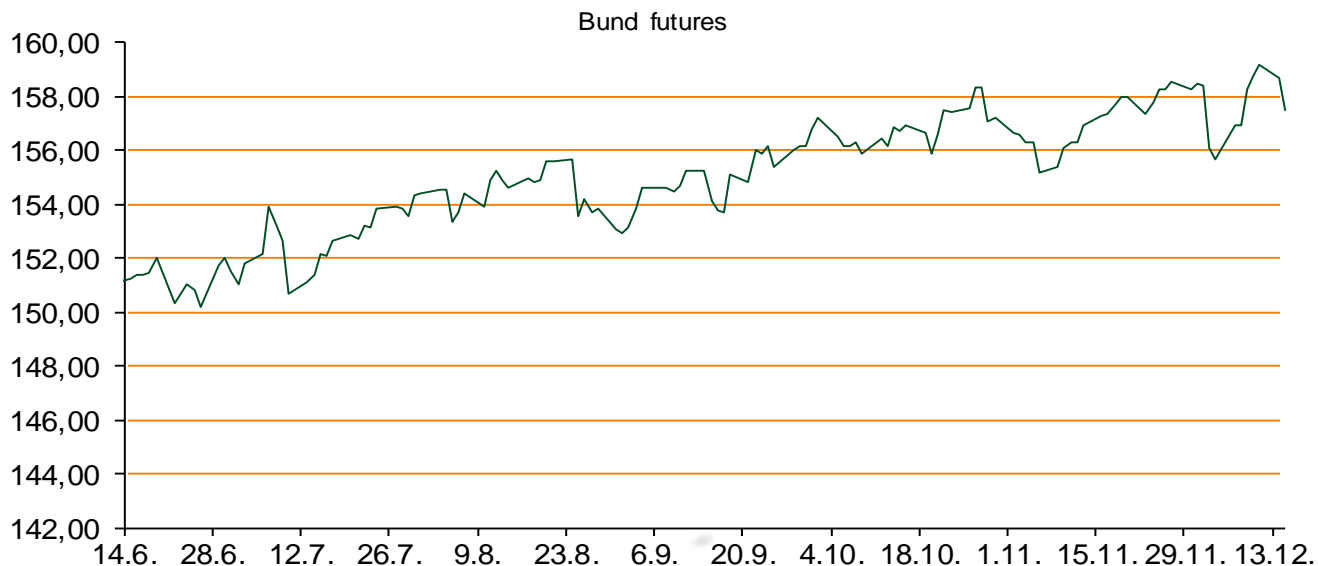
Izdavatelj	Cijena	Prinos
Njemačka	103,32	0,64
Francuska	100,21	0,98
Austrija	102,72	0,91
Italija	103,02	1,68
Španjolska	103,50	1,76
Portugal	102,66	2,56
Češka	103,82	0,62
Grčka	68,71	8,57
Slovenija	132,37	1,67

Eurobonds Rep. Hrvatske i hrvatskih kompanija

Naziv	Kupon	Dospijeće	Cijena		Prinos	
			Bid	Ask	Bid	Ask
<i>Republika Hrvatska</i>						
CROATIA USD 2017	6,250%	27.04.2017	103,80	104,20	3,34	3,05
CROATIA EUR 2018	5,875%	09.07.2018	108,85	109,35	2,26	2,07
CROATIA USD 2019	6,750%	05.11.2019	107,50	108,00	4,61	4,48
CROATIA USD 2020	6,625%	14.07.2020	107,40	107,90	4,80	4,68
CROATIA USD 2021	6,375%	24.03.2021	106,30	106,80	5,00	4,89
CROATIA EUR 2022	3,875%	30.05.2022	100,00	100,50	3,87	3,78
CROATIA USD 2023	5,5%	04.04.2023.	101,45	101,95	5,26	5,17
CROATIA USD 2024	6,000%	26.01.2024	104,25	104,75	5,35	5,27
CROATIA EUR 2025	3,000%	09.03.2025	900,60	900,90	-20,17	-20,17
<i>Hrvatske kompanije</i>						
AGROKOR 2020	9,125%	10.10.2020	107,40	108,40	7,02	6,75
AGROKOR 2019	9,875%	01.05.2019	107,20	108,20	7,41	7,09
ZG. HOLDING 2017	5,500%	10.07.2017	94,00	95,00	9,81	9,05
HEP USD	6,000%	09.11.2017	105,60	106,60	2,92	2,40
HEP USD	5,875%	23.10.2022	101,60	102,10	5,59	5,50

CDS Pregled

Izdavatelj	1 god	3 god	5 god
Hrvatska	147	238	301
Italija	33	71	99
Spain	28	57	86



Pregled dioničkog tržišta

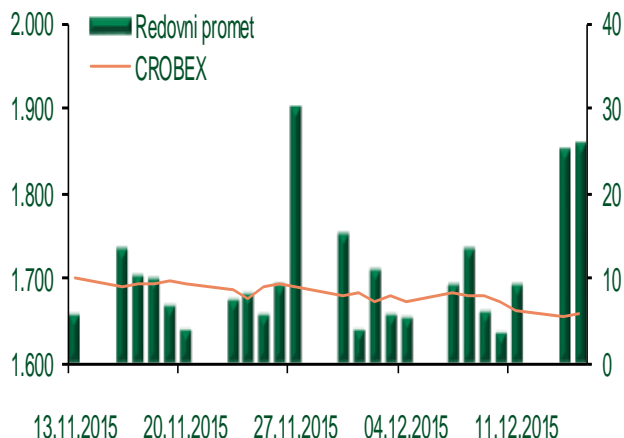
Dnevni pregled trgovanja na ZSE

Podaci za 15.12.2015.

Ukupni promet ('000 HRK)	25.569,84
Redovni promet ('000 HRK)	25.569,84
Prijavljeni promet ('000 HRK)	0,00
OTC promet ('000 HRK)	45.038,33
Vrijednost CROBEX indeksa	1.656,34
Dnevna promjena CROBEX indeksa	0,20%
Promjena CROBEX indeksa u 2015.	-5,10%
Vrijednost CROBEX10 indeksa	983,13
Dnevna promjena CROBEX10 indeksa	0,12%
Promjena CROBEX10 indeksa u 2015.	-2,38%

Izvor: Zagrebačka burza


Kretanje vrijednosti CROBEX-a i redovnog prometa



Top 5 najlikvidnijih dionica na Zagrebačkoj burzi

Oznaka	Naziv društva	Zadnja cijena (HRK) na 15.12.2015.	Promjena cijene	Promjena u tekućoj godini	Promet ('000 HRK)	Tržišna kapitalizacija (mil. HRK)
ADRS-P-A	Adris Grupa d.d.	364,22	-0,35%	7,12%	7.680,53	2.470,90
ADRS-R-A	Adris Grupa d.d.	554,99	4,12%	50,00%	7.179,32	5.336,73
PODR-R-A	Podravka d.d.	324,39	1,37%	10,54%	2.175,52	1.758,19
HT-R-A	Hrvatski Telekom d.d.	141,60	-0,59%	-5,91%	2.024,02	11.595,42
RVP-R-A	VALAMAR RIVIERA dioničko društvo za tu	23,60	0,81%	18,77%	830,97	2.974,25

Dnevna promjena sastavnica CROBEX-a



Pregled stanja na burzama u regiji

Indeks	Vrijednost indeksa na 15.12.2015.	Dnevna promjena indeksa	Promjena indeksa u tekućoj godini
BELEX15	632,25	0,16%	-5,21%
BELEXline	1.358,43	0,21%	1,01%
SBI TOP	678,40	0,25%	-13,47%
SASX-10	679,79	-0,20%	-4,90%
BIRS	667,25	-1,16%	-7,49%
MONEX 20	11.235,21	0,33%	-1,06%
MBI-10	1.783,66	0,00%	-3,28%

Izvor: službene stranice burzi regije

Pregled stanja na burzama u svijetu

Indeks	Vrijednost indeksa na 15.12.2015.	Dnevna promjena indeksa	Promjena indeksa u tekućoj godini
FTSE 100	6017,79	+2,45%	-8,35%
DAX 30	10450,38	+3,07%	6,58%
CAC 40	4614,4	+3,16%	8,00%
DJIA	17524,91	+0,90%	-1,67%
NASDAQ	4995,36	+0,87%	5,48%
S&P 500	2043,41	+1,06%	-0,75%
NIKKEI 225	19049,91	+2,61%	9,16%

Izvor: Bloomberg

Kontakti

Sektor poslova Riznice	treasury@pbz.hr
Direkcija prodaje	01 4891 301
Direkcija likvidnosti	01 4891 303
Direkcija trgovanja	
-Trgovanje devizama	01 4891 302
-Trgovanje vrijednosnim papirima	01 4891 304
-Trgovanje efektivom	01 4891 305
Sektor investicijskog bankarstva	brokeri@pbz.hr
Direkcija brokerskih poslova	01 4891 331

Pravne napomene:

Ovu publikaciju izdaje PRIVREDNA BANKA ZAGREB-DIONIČKO DRUŠTVO, Zagreb, Radnička cesta 50 (dalje:PBZ) i namijenjena je klijentima Grupe PBZ. Ova publikacija je načinjena samo sa svrhom informiranja i ne može se niti na koji način smatrati ponudom ili pozivom na kupnju imovine ili prava koje se u njoj spominju. Informativni karakter ove publikacije znači da ona ne može služiti kao zamjena za vlastitu prosudbu i procjenu bilo kojeg čitatelja ili primatelja ove publikacije. Informacije, mišljenja, zaključci, prognoze i projekcije koje se ovdje iznose zasnivaju se na javno dostupnim podacima u čiju se točnost PBZ pouzda, ali istu ne može jamčiti. U skladu s navedenim, svi stavovi, mišljenja, zaključci, prognoze i projekcije izneseni u ovoj publikaciji podložni su promjenama podataka kako ih objavljuju korišteni izvori. PBZ dozvoljava daljnje korištenje podataka iz ove publikacije, uz obavezno navođenje ove publikacije kao izvora. Svaka imovina koja se spominje u ovoj publikaciji i čije se kretanje komentira može, s vremena na vrijeme, biti predmet trgovanja, odnosno zauzimanja pozicije od strane PBZ-a.