

# Dnevni izvještaj financijskih tržišta

**16.studeni 2015.**

- krajem proteklog tjedna blaže volatilnosti na domaćem terenu
- domaći valutni par se kretao u uskom intervalu od 7.614 - 7.622
- interval trgovanja EURHRK u tekućem danu vidimo u okviru 7.59 – 7.64
- nervoza među globalnim investitorima
- oštriji pad cijena nafte dao dodatni vjetar u leđa \$
- svjetske zalihe nafte na rekordnim količinama
- tjedan završio daljnjim padom svjetskih indeksa, CROBEX ispod 1700 bodova

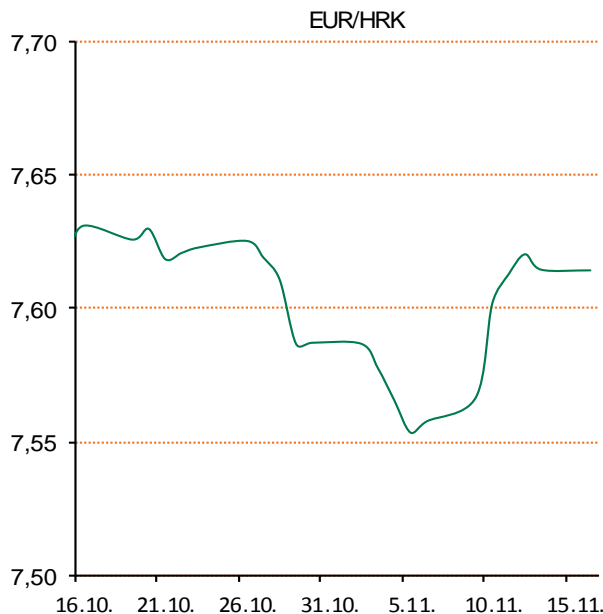
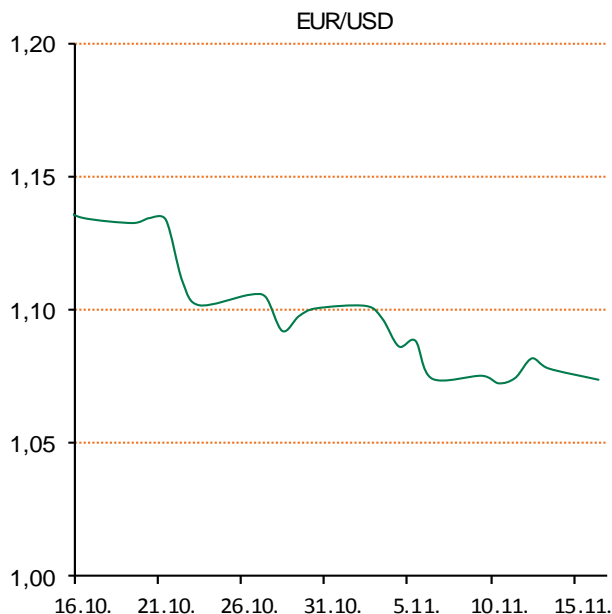
# Pregled deviznog tržišta

Spot rates			Forward points EUR/HRK			Interest rate swap EUR		
	BID	ASK		BID	ASK		BID	ASK
EURUSD	1,0754	1,0756	O/N	1,1	2,5	1Y	-0,0921	-0,0421
EURCHF	1,0807	1,0812	T/N	1,1	2,5	2Y	-0,089	-0,059
EURGBP	0,7076	0,7078	1W	7	18	3Y	-0,0371	0,0129
EURJPY	131,91	131,94	2W	24	44	4Y	0,0925	0,1125
GBPUSD	1,5197	1,5203	1M	46	112	5Y	0,2305	0,2355
USDJPY	122,65	122,68	3M	212	404	7Y	0,5129	0,5329
GOLD	1095,20	1096,01	6M	584	1480	9Y	0,777	0,807
BRENT	41,62	41,64	12M	1232	3003	10Y	0,8985	0,9185

Cross-rates PBZ		
	BID	ASK
EURHRK	7,5900	7,6400
USDHRK	7,0565	7,1043
CHFHRK	7,0200	7,0695
GBPHRK	10,7234	10,7971
JPYHRK	5,7526	5,7918
AUDHRK	5,0268	5,0650
CADHRK	5,3036	5,3423
NOKHRK	0,8123	0,8180
DKKHRK	1,0173	1,0241
SEKHRK	0,8129	0,8188
HUFHRK	2,4357	2,4543
PLNHRK	1,7909	1,8040
CZKHRK	0,2808	0,2829

Krajem proteklog tjedna su se na domaćem deviznom tržištu izmjenjivale potražnja i ponuda za devizama. Tečaj se sa početnih u danu 7.615 popeo do najviše razine u danu 7.622, te se u nastavku ponovno spustio do najnižih i konačnih u danu 7.614. Interval trgovanja EURHRK u tekućem danu vidimo unutar razina 7.59 - 7.64.

Svjetski burzovni indeksi ponovno su u crvenom. Uslijed niskih cijena prirodnih dobara, pod najvećim pritiskom su naftni i rudarski sektor. Usporavanje rasta europske i kineske ekonomije, u kombinaciji sa slabom potražnjom za prirodnim dobrima i gomilanjem zaliha, rezultiralo je očitom nervozom među globalnim investitorima. Tri najvažnija europska burzovna indeksa (londonski, pariški i frankfurtski) su bili u minusu, čime je nastavljen negativan trend od četvrtka prošli tjedan. Slična slika je i na azijskim burzama, najveći minus zabilježio je kineski indeks od čak 2,15%. Trgovanje u petak na Wall Streetu index S&P500 završio je u minusu od 1,4%, što je najveći dnevni pad od kraja rujna. Pritom su najviše pale cijene dionica energetske kompanije zbog oštrog pada cijena nafte, koje su pod pritiskom visokog tečaja dolara, slabljenja potražnje i prevelike proizvodnje. Od početka prošlog tjedna, nafta je pojeftinila blizu 7%, a cijenu je dodatno pritisnula i objava Međunarodne agencije za energiju da su svjetske zalihe nafte na rekordnim količinama od čak tri milijarde barela. Tržište je na oprezu i zbog izjava koje stižu iz američke centralne banke.



Noviteti u svijetu tehnologije: Asus je u svoju ponudu uvrstio nova all-in-one računala koja će biti dio Zen Aio Pro serije. Serija se trenutno sastoji od četiri Z240 modela - C1, C2, C3 i C4 koje između ostaloga odlikuje i aluminijsko kućište te Windows 10 operativni sustav. Sva četiri modela opremljena su IPS zaslonom dijagonale 23,8-inča, koji ovisno o modelu ima rezoluciju od 1.920 x 1.080 ili 3.840 x 2.160 piksela. Dodatnu razliku među modelima čine i različiti modeli Skylake procesora, Nvidiajinih grafičkih kartica te konfiguracija podatkovnog prostora.

# Pregled novčanog tržišta

Opis	Referentne kamatne stope na dan			15.11.2015		Vrijednost udjela fondova		12.11.2015
	Libor USD	Libor CHF	Euribor	Zibor	Fond			
O/N	0,131	-0,776	-	0,78	PBZ Novčani fond		142,9668	
1W	0,1559	-0,801	-0,155	0,78	PBZ Euro novčani fond		139,0330	
2W			-0,153	0,86	PBZ Dollar fond		131,0310	
1M	0,19725	-0,792	-0,137	1,10	PBZ Bond fond		123,3366	
3M	0,3636	-0,788	-0,083	1,39	PBZ Global fond		14,4587	
6M	0,60375	-0,760	-0,011	1,68	PBZ Equity fond		10,3946	
1Y	0,9361	-0,678	0,082	2,13	PBZ Conservative 10 fond		104,5979	

Trezorski zapisi (Rezultati posljednje aukcije Min. Financija RH)					
Ročnost	Valuta	Prinos	Izdano (Mio)	Dat. Izdanja	Dat. Dospjeća
91	HRK	0,28	100	05.03.2015	04.06.2015
182	HRK	0,40	30	27.08.2015	25.02.2015
364	HRK	1,50	1290	29.10.2015	27.10.2016
546	EUR	1,95	1225	12.02.2015	11.08.2016
91	EUR/VK	0,20	6,00	29.10.2015	28.01.2016
364	EUR/VK	0,40	8,00	29.10.2015	27.10.2016

Kamatni sw apovi			
	EUR BID	USD BID	CHF BID
1 Y	-0,0745	-	-
2 Y	-0,0800	0,9310	-0,9240
3 Y	-0,0280	1,2020	-0,8740
4 Y	0,0830	1,4150	-0,7670
5 Y	0,2150	1,5880	-0,6260
6 Y	0,3675	1,7370	-0,4690
7 Y	0,5100	1,8640	-0,3180
8 Y	0,6575	1,9690	-0,1830
9 Y	0,7780	2,0560	-0,0600
10 Y	0,8930	2,1320	0,0400

PBZ Referente kamate na HRK					
	O/N	1W	2W	1M	3M
Bid	0	0	0	0,100	0,4
Ask	0,3	0,3	0,5	0,600	0,9

Zibor na O/N



# Pregled tržišta obveznica

## Obveznice Rep. Hrvatske

Naziv	Kupon	Dospijeće	Cijena		Prinos	
			Bid	Ask	Bid	Ask
<i>Euro - Val. klauzula</i>						
RHMF-O-19BA	5,375%	29.11.2019	110,40	110,90	2,64	2,51
RHMF-O-203E	6,500%	05.03.2020	115,30	116,00	2,70	2,54
RHMF-O-227E	6,500%	22.07.2022	117,10	117,80	3,59	3,49
RHMF-O-247E	5,750%	10.07.2024	113,70	114,40	3,87	3,78
<i>HRK - Kunske</i>						
RHMF-O-15CA	5,250%	15.12.2015	100,20	100,50	2,38	-1,74
RHMF-O-167A	5,750%	22.07.2016	102,35	102,85	2,21	1,48
RHMF-O-172A	4,750%	08.02.2017	102,40	102,90	2,73	2,32
RHMF-O-17BA	6,250%	25.11.2017	106,80	107,30	2,76	2,51
RHMF-O-187A	5,250%	10.07.2018	105,40	106,40	3,10	2,72
RHMF-O-203A	6,750%	05.03.2020	112,75	113,75	3,52	3,26
RHMF-O-257A	4,500%	09.07.2025	102,55	103,55	4,18	4,05

## Kotacije europskih državnih obveznica dospjeća 10 godina

Izdavatelj	Cijena	Prinos
Njemačka	104,27	0,55
Francuska	101,23	0,87
Austrija	103,62	0,82
Italija	104,02	1,57
Španjolska	103,16	1,80
Portugal	101,33	2,72
Češka	118,00	0,52
Grčka	74,69	7,39
Slovenija	131,95	1,73

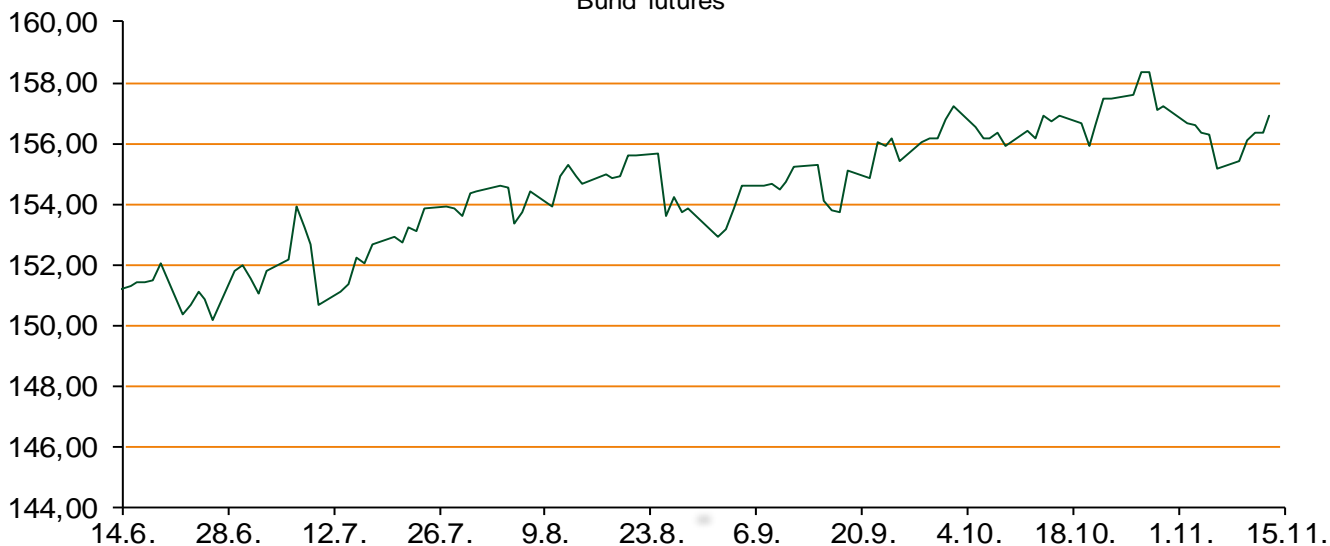
## Eurobonds Rep. Hrvatske i hrvatskih kompanija

Naziv	Kupon	Dospijeće	Cijena		Prinos	
			Bid	Ask	Bid	Ask
<i>Republika Hrvatska</i>						
CROATIA USD 2017	6,250%	27.04.2017	104,25	104,75	3,16	2,82
CROATIA EUR 2018	5,875%	09.07.2018	109,30	109,80	2,20	2,02
CROATIA USD 2019	6,750%	05.11.2019	108,40	108,90	4,41	4,28
CROATIA USD 2020	6,625%	14.07.2020	108,40	108,90	4,60	4,48
CROATIA USD 2021	6,375%	24.03.2021	107,30	107,80	4,81	4,71
CROATIA EUR 2022	3,875%	30.05.2022	100,75	101,25	3,74	3,65
CROATIA USD 2023	5,5%	04.04.2023.	102,65	103,15	5,06	4,98
CROATIA USD 2024	6,000%	26.01.2024	105,70	106,20	5,14	5,06
CROATIA EUR 2025	3,000%	09.03.2025	91,60	91,90	4,10	4,06
<i>Hrvatske kompanije</i>						
AGROKOR 2020	9,125%	10.10.2020	107,50	108,50	7,03	6,76
AGROKOR 2019	9,875%	01.05.2019	106,90	107,90	7,56	7,24
ZG. HOLDING 2017	5,500%	10.07.2017	94,00	95,00	9,59	8,87
HEP USD	6,000%	09.11.2017	105,80	106,80	2,95	2,45
HEP USD	5,875%	23.10.2022	100,70	101,70	5,75	5,57

## CDS Pregled

Izdavatelj	1 god	3 god	5 god
Hrvatska	139	237	308
Italija	26	67	98
Spain	30	63	90

## Bund futures



# Pregled dioničkog tržišta

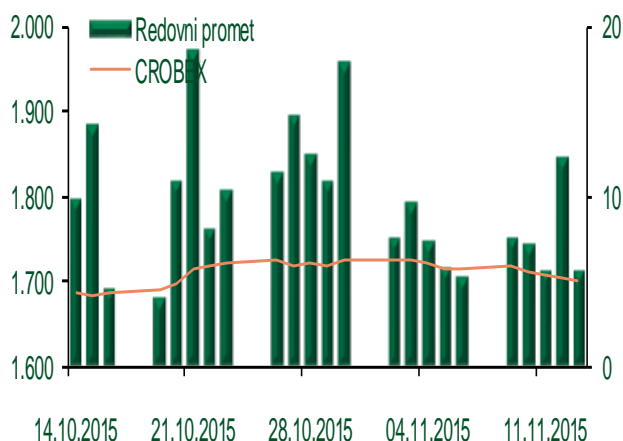
## Dnevni pregled trgovanja na ZSE

Podaci za 13.11.2015.

Ukupni promet ('000 HRK)	5.619,35
Redovni promet ('000 HRK)	5.619,35
Prijavljeni promet ('000 HRK)	0,00
OTC promet ('000 HRK)	107.026,80
<b>Vrijednost CROBEX indeksa</b>	<b>1.699,25</b>
Dnevna promjena CROBEX indeksa	-0,26%
Promjena CROBEX indeksa u 2015.	-2,65%
<b>Vrijednost CROBEX10 indeksa</b>	<b>999,17</b>
Dnevna promjena CROBEX10 indeksa	-0,10%
Promjena CROBEX10 indeksa u 2015.	-0,79%

Izvor: Zagrebačka burza

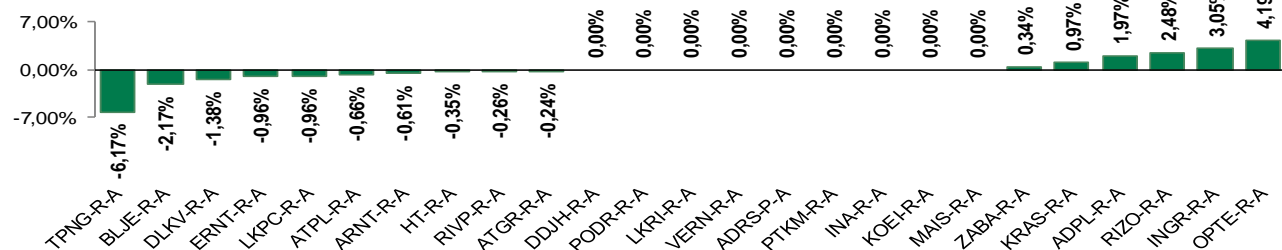
## Kretanje vrijednosti CROBEX-a i redovnog prometa



## Top 5 najlikvidnijih dionica na Zagrebačkoj burzi

Oznaka	Naziv društva	Zadnja cijena (HRK) na 13.11.2015.	Promjena cijene	Promjena u tekućoj godini	Promet ('000 HRK)	Tržišna kapitalizacija (mil. HRK)
VDKT-R-A	Viadukt d.d.	270,00	1,86%	15,88%	884,24	123,34
AUHR-R-A	Auto Hrvatska d.d.	445,00	0,02%	-9,18%	707,03	294,48
ADRS-P-A	Adris Grupa d.d.	370,00	0,00%	8,82%	596,81	2.510,12
HT-R-A	Hrvatski Telekom d.d.	144,00	-0,35%	-4,32%	525,07	11.791,95
RVP-R-A	VALAMAR RIVIERA dioničko društvo za tu	23,30	-0,26%	17,26%	389,34	2.936,44

## Dnevna promjena sastavnica CROBEX-a



## Pregled stanja na burzama u regiji

Indeks	Vrijednost indeksa na 13.11.2015.	Dnevna promjena indeksa	Promjena indeksa u tekućoj godini
BELEX15	605,01	-0,01%	-9,30%
BELEXline	1.288,86	-0,35%	-4,16%
SBI TOP	703,24	-1,12%	-10,30%
SASX-10	712,75	0,91%	-0,28%
BIRS	699,63	-1,62%	-3,00%
MONEX 20	11.149,43	-0,48%	-1,82%
MBI-10	1.717,90	0,00%	-6,85%

Izvor: službene stranice burzi regije

## Pregled stanja na burzama u svijetu

Indeks	Vrijednost indeksa na 13.11.2015.	Dnevna promjena indeksa	Promjena indeksa u tekućoj godini
FTSE 100	6118,28	-0,98%	-6,82%
DAX 30	10708,4	-0,69%	9,21%
CAC 40	4807,95	-1,00%	12,53%
DJIA	17245,24	-1,16%	-3,24%
NASDAQ	4927,88	-1,54%	4,05%
S&P 500	2023,04	-1,12%	-1,74%
NIKKEI 225	19393,69	-1,04%	11,13%

Izvor: Bloomberg

# Kontakti

Sektor poslova Riznice	<a href="mailto:treasury@pbz.hr">treasury@pbz.hr</a>
Direkcija prodaje	01 4891 301
Direkcija likvidnosti	01 4891 303
Direkcija trgovanja	
-Trgovanje devizama	01 4891 302
-Trgovanje vrijednosnim papirima	01 4891 304
-Trgovanje efektivom	01 4891 305
Sektor investicijskog bankarstva	<a href="mailto:brokeri@pbz.hr">brokeri@pbz.hr</a>
Direkcija brokerskih poslova	01 4891 331

## Pravne napomene:

Ovu publikaciju izdaje PRIVREDNA BANKA ZAGREB-DIONIČKO DRUŠTVO, Zagreb, Radnička cesta 50 (dalje:PBZ) i namijenjena je klijentima Grupe PBZ. Ova publikacija je načinjena samo sa svrhom informiranja i ne može se niti na koji način smatrati ponudom ili pozivom na kupnju imovine ili prava koje se u njoj spominju. Informativni karakter ove publikacije znači da ona ne može služiti kao zamjena za vlastitu prosudbu i procjenu bilo kojeg čitatelja ili primatelja ove publikacije. Informacije, mišljenja, zaključci, prognoze i projekcije koje se ovdje iznose zasnivaju se na javno dostupnim podacima u čiju se točnost PBZ pouzda, ali istu ne može jamčiti. U skladu s navedenim, svi stavovi, mišljenja, zaključci, prognoze i projekcije izneseni u ovoj publikaciji podložni su promjenama podataka kako ih objavljuju korišteni izvori. PBZ dozvoljava daljnje korištenje podataka iz ove publikacije, uz obavezno navođenje ove publikacije kao izvora. Svaka imovina koja se spominje u ovoj publikaciji i čije se kretanje komentira može, s vremena na vrijeme, biti predmet trgovanja, odnosno zauzimanja pozicije od strane PBZ-a.