

Dnevni izvještaj financijskih tržišta

16.rujan 2015.

- EUR/HRK unutar 7,55 – 7,60
- Mirno na domaćem novčanom tržištu
- U fokusu dvodnevna sjednica FOMC-a
- Tjedan nastavljen rastom svjetskih indeksa

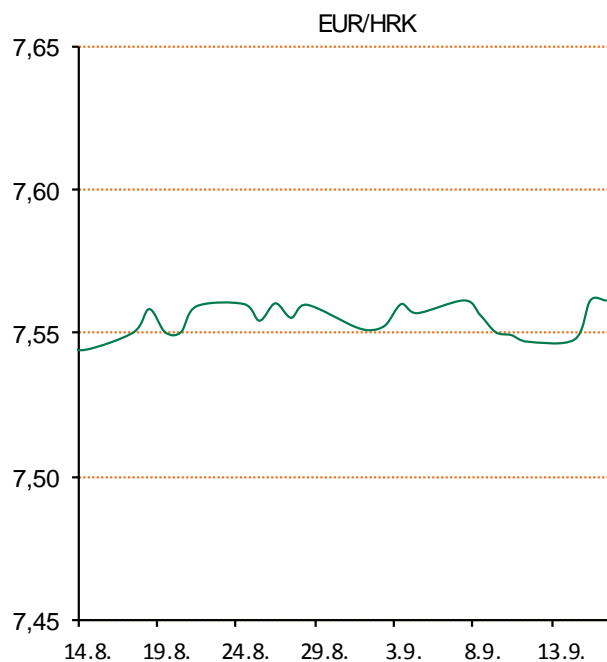
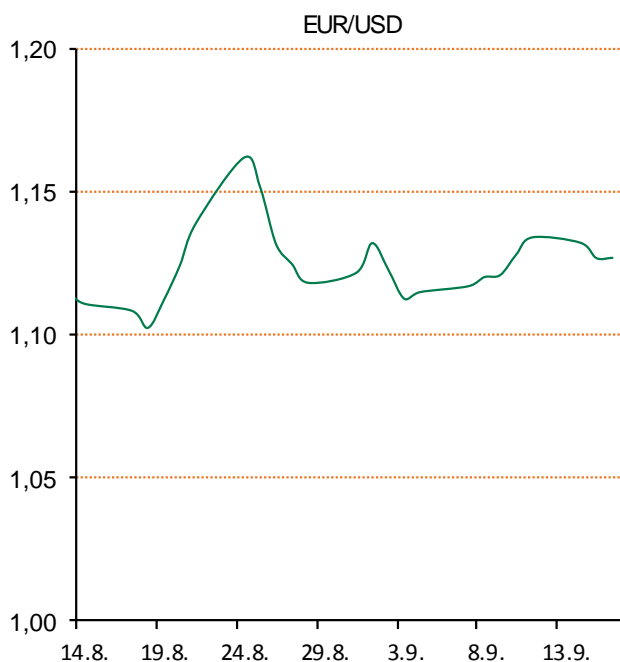
Pregled deviznog tržišta

Spot rates			Forward points EUR/HRK			Interest rate swap EUR		
	BID	ASK		BID	ASK		BID	ASK
EURUSD	1,1255	1,1259	O/N	10,1	13,7	1Y	0,031	0,051
EURCHF	1,0955	1,0959	T/N	10,1	13,7	2Y	0,072	0,082
EURGBP	0,7329	0,7347	1W	78	103	3Y	0,1353	0,1753
EURJPY	135,38	135,44	2W	156	206	4Y	0,258	0,288
GBPUSD	1,5339	1,5343	1M	261	423	5Y	0,392	0,422
USDJPY	120,28	120,3	3M	574	1051	7Y	0,69	0,701
GOLD	1108,00	1108,20	6M	464	1237	9Y	0,956	0,967
BRENT	45,90	45,92	12M	994	2523	10Y	1,065	1,085

Cross-rates PBZ		
	BID	ASK
EURHRK	7,5500	7,6000
USDHRK	6,7057	6,7526
CHFHRK	6,8893	6,9375
GBPHRK	10,2763	10,3698
JPYHRK	5,5744	5,6138
AUDHRK	4,8144	4,8472
CADHRK	5,0743	5,1103
NOKHRK	0,8185	0,8243
DKKHRK	1,0119	1,0187
SEKHRK	0,8090	0,8149
HUFHRK	2,4205	2,4381
PLNHRK	1,7976	1,8102
CZKHRK	0,2786	0,2808

Nakon nekoliko mirnih dana na domaćem deviznom tržištu, jučer smo zabilježili značajnije pomake na tečaju EUR/HRK. Snažna korporativna potražnja za devizama gurnula je tečaj s početnih 7,545 na 7,560 kuna za euro. Današnje trgovanje vidimo unutar intervala 7,55 – 7,60. Na domaćem novčanom tržištu zabilježili smo mirno trgovanje, kamate su se zadržale na postojećim razinama.

Američki dolar oslabio je u odnosu na svoje konkurente prije dvodnevne sjednice FOMC-a, gdje većina investitora ne očekuje nikakve promjene glede dizanja ključne kamatne stope. Dolarov indeks oslabio je za 0,10 posto na 1,204.40. Objavljeni su podaci ZEW indeksa očekivanja investitora za rujan u eurozoni i Njemačkoj, i oba su zabilježila značajan pad.



Sport: Marija Vrajić, odlična hrvatska ultramaratonka, osvojila je brončanu medalju na subotnjoj utrci na 100 kilometara na Svjetskom prvenstvu koje se održava u nizozemskom Winschotenu. Vrajić je na cilj stigla u vremenu 7.27.11 sati, tek sedam minuta nakon srebrne švedske trkačice Kajse Berg (7:20:48), a do pobjede je, vrlo ujerljivo, stigla Amerikanka Camille Herron (7:08:35). Uspjeh Marije Vrajić tim je u veći ako se zna da je njezina medalja ujedno i prva trkačka medalja bilo kojeg sjaja za Hrvatsku na Svjetskim prvenstvima.

Pregled novčanog tržišta

Opis	Referentne kamatne stope na dan			15.09.2015	
	Libor USD	Libor CHF	Euribor	Zibor	
O/N	0,136	-0,777	-	1,67	
T/N	-		-	1,67	
1W	0,161	-0,808	-0,148	1,53	
2W			-0,139	1,60	
1M	0,209	-0,794	-0,104	1,73	
3M	0,3355	-0,729	-0,036	1,82	
6M	0,54175	-0,669	0,036	1,80	
1Y	0,85455	-0,560	0,155	1,99	

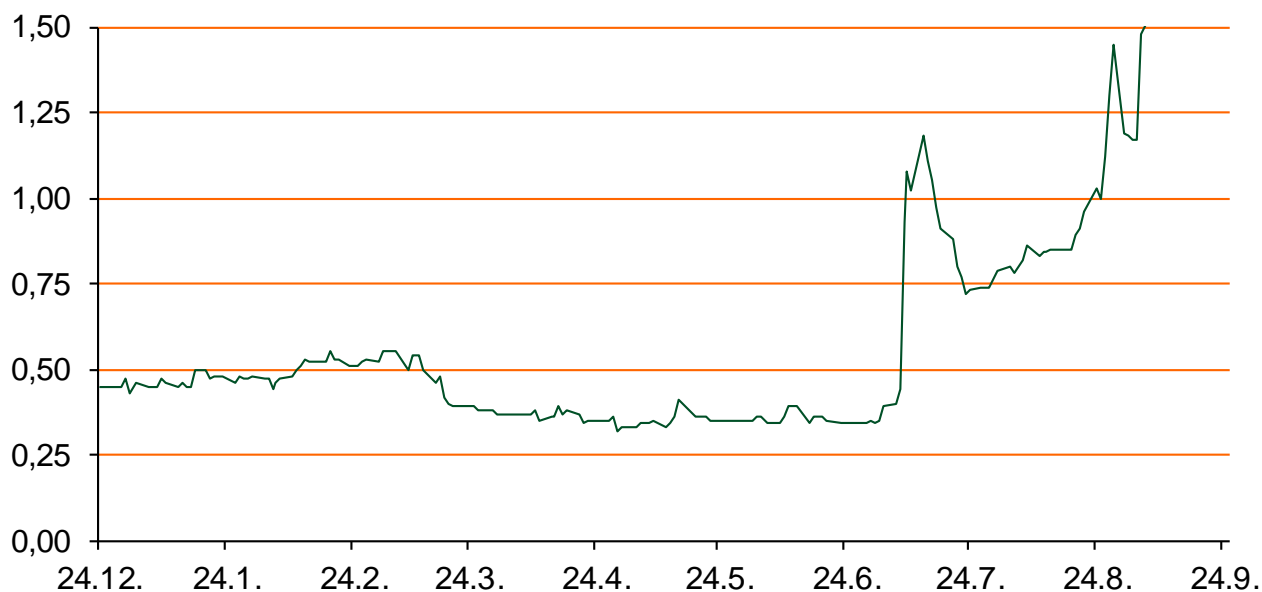
Vrijednost udjela fondova		14.09.2015
Fond		
PBZ Novčani fond		142,8310
PBZ Euro novčani fond		138,9341
PBZ Dollar fond		130,7883
PBZ Bond fond		123,2241
PBZ Global fond		13,8080
PBZ Equity fond		10,2150
PBZ Conservative 10 fond		104,1655

Trezorski zapisi (Rezultati posljednje aukcije Min. Financija RH)					
Ročnost	Valuta	Prinos	Izdano (Mio)	Dat. Izdanja	Dat. Dospjeća
91	HRK	0,28	100	05.03.2015	04.06.2015
182	HRK	0,40	30	27.08.2015	25.02.2015
364	HRK	1,50	187	10.09.2015	08.09.2016
546	EUR	1,95	1225	12.02.2015	11.08.2016
91	EUR/VK	0,20	10,00	27.08.2015	26.11.2015
364	EUR/VK	0,30	4,00	27.08.2015	25.08.2016

	Kamatni sw apovi		
	EUR BID	USD BID	CHF BID
1 Y	0,0263	-	-
2 Y	0,0750	0,8960	-0,6420
3 Y	0,1500	1,1780	-0,5550
4 Y	0,2710	1,4220	-0,4410
5 Y	0,4080	1,6320	-0,2940
6 Y	0,5510	1,8130	-0,1560
7 Y	0,6912	1,9640	-0,0030
8 Y	0,8340	2,0890	0,1200
9 Y	0,9580	2,1910	0,2300
10 Y	1,0740	2,2780	0,3200

	PBZ Referente kamate na HRK				
	O/N	1W	2W	1M	3M
Bid	0	0	0	0,100	0,4
Ask	0,3	0,3	0,5	0,600	0,9

Zibor na O/N



Pregled tržišta obveznica

Obveznice Rep. Hrvatske

Naziv	Kupon	Dospijeće	Cijena		Prinos	
			Bid	Ask	Bid	Ask
<i>Euro - Val. klauzula</i>						
RHMF-O-19BA	5,375%	29.11.2019	111,00	111,50	2,59	2,47
RHMF-O-203E	6,500%	05.03.2020	115,80	116,50	2,71	2,56
RHMF-O-227E	6,500%	22.07.2022	117,15	117,85	3,64	3,54
RHMF-O-247E	5,750%	10.07.2024	114,40	115,10	3,81	3,72
<i>HRK - Kunske</i>						
RHMF-O-15CA	5,250%	15.12.2015	100,65	101,65	2,40	-1,80
RHMF-O-167A	5,750%	22.07.2016	102,70	103,20	2,46	1,86
RHMF-O-172A	4,750%	08.02.2017	102,80	103,30	2,67	2,31
RHMF-O-17BA	6,250%	25.11.2017	107,45	107,95	2,70	2,47
RHMF-O-187A	5,250%	10.07.2018	106,55	107,55	2,80	2,44
RHMF-O-203A	6,750%	05.03.2020	115,80	116,80	2,94	2,69
RHMF-O-257A	4,500%	09.07.2025	104,00	105,00	4,00	3,88

Kotacije europskih državnih obveznica dospjeća 10 godina

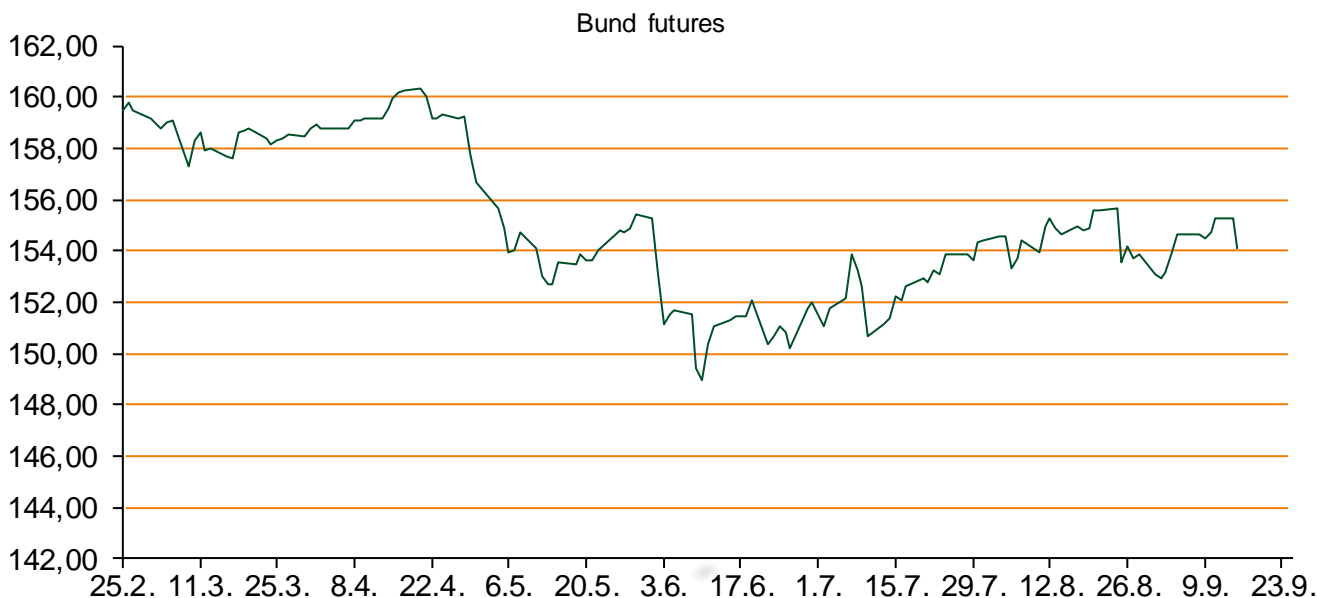
Izdavatelj	Cijena	Prinos
Njemačka	102,41	0,75
Francuska	94,82	1,07
Austrija	101,69	1,02
Italija	96,68	1,88
Španjolska	100,40	2,11
Portugal	101,69	2,68
Češka	115,09	0,82
Grčka	66,44	8,89
Slovenija	123,01	1,82

Eurobonds Rep. Hrvatske i hrvatskih kompanija

Naziv	Kupon	Dospijeće	Cijena		Prinos	
			Bid	Ask	Bid	Ask
<i>Republika Hrvatska</i>						
CROATIA USD 2017	6,250%	27.04.2017	105,10	105,60	2,92	2,61
CROATIA EUR 2018	5,875%	09.07.2018	110,15	110,65	2,10	1,93
CROATIA USD 2019	6,750%	05.11.2019	109,40	109,90	4,24	4,11
CROATIA USD 2020	6,625%	14.07.2020	109,35	109,85	4,44	4,33
CROATIA USD 2021	6,375%	24.03.2021	108,40	108,90	4,63	4,53
CROATIA EUR 2022	3,875%	30.05.2022	101,50	102,00	3,62	3,53
CROATIA USD 2023	5,5%	04.04.2023	103,70	104,20	4,91	4,83
CROATIA USD 2024	6,000%	26.01.2024	106,70	107,20	5,01	4,94
CROATIA EUR 2025	3,000%	09.03.2025	92,30	92,60	3,99	3,95
<i>Hrvatske kompanije</i>						
AGROKOR 2020	9,125%	10.10.2020	107,30	107,80	7,14	7,01
AGROKOR 2019	9,875%	01.05.2019	107,00	107,50	7,62	7,46
ZG. HOLDING 2017	5,500%	10.07.2017	95,75	96,30	8,11	3,78
HEP USD	6,000%	09.11.2017	104,00	104,50	4,02	3,78

CDS Pregled

Izdavatelj	1 god	3 god	5 god
Hrvatska	127	216	275
Italija	40	82	113
Spain	29	73	101



Pregled dioničkog tržišta

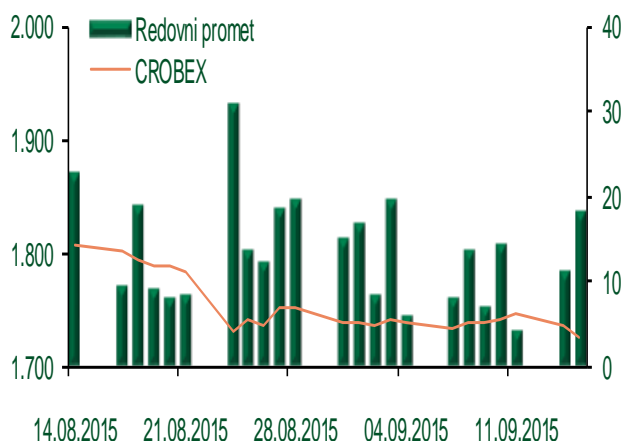
Dnevni pregled trgovanja na ZSE

Podaci za 15.09.2015.

Ukupni promet ('000 HRK)	18.271,80
Redovni promet ('000 HRK)	18.271,80
Prijavljeni promet ('000 HRK)	0,00
OTC promet ('000 HRK)	50.084,60
Vrijednost CROBEX indeksa	1.726,16
Dnevna promjena CROBEX indeksa	-0,61%
Promjena CROBEX indeksa u 2015.	-1,10%
Vrijednost CROBEX10 indeksa	1.008,05
Dnevna promjena CROBEX10 indeksa	-0,73%
Promjena CROBEX10 indeksa u 2015.	0,09%

Izvor: Zagrebačka burza

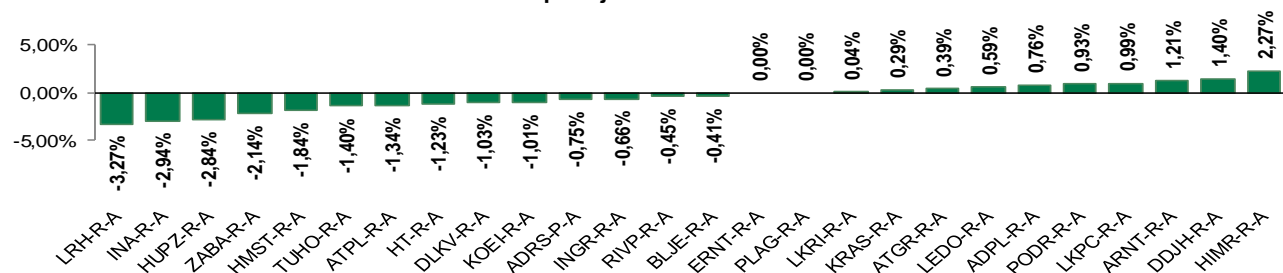
Kretanje vrijednosti CROBEX-a i redovnog prometa



Top 5 najlikvidnijih dionica na Zagrebačkoj burzi

Oznaka	Naziv društva	Zadnja cijena (HRK) na 15.09.2015.	Promjena cijene	Promjena u tekućoj godini	Promet ('000 HRK)	Tržišna kapitalizacija (mil. HRK)
LEDO-R-A	Ledo d.d.	8.550,00	0,59%	4,65%	4.873,00	1.882,45
KOEI-R-A	Končar elektroindustrija d.d.	640,00	-1,01%	-7,11%	2.332,85	1.646,16
JNAF-R-A	Jadranski naftovod d.d.	4.200,00	1,20%	20,03%	1.743,00	3.119,95
ADRS-P-A	Adris Grupa d.d.	397,00	-0,75%	16,76%	1.510,05	2.693,29
HT-R-A	Hrvatski Telekom d.d.	145,09	-1,23%	-3,59%	1.059,10	11.881,21

Dnevna promjena sastavnica CROBEX-a



Pregled stanja na burzama u regiji

Indeks	Vrijednost indeksa na 15.09.2015.	Dnevna promjena indeksa	Promjena indeksa u tekućoj godini
BELEX15	621,37	-1,52%	-6,84%
BELEXline	1.295,42	-0,90%	-3,67%
SBI TOP	673,98	-1,68%	-14,03%
SASX-10	682,30	-2,32%	-4,54%
BIRS	712,90	0,08%	-1,16%
MONEX 20	11.664,18	-1,63%	2,71%
MBI-10	1.666,67	-0,23%	-9,63%

Izvor: službene stranice burzi regije

Pregled stanja na burzama u svijetu

Indeks	Vrijednost indeksa na 15.09.2015.	Dnevna promjena indeksa	Promjena indeksa u tekućoj godini
FTSE 100	6137,6	+0,87%	-6,53%
DAX 30	10188,13	+0,56%	3,90%
CAC 40	4569,37	+1,13%	6,94%
DJIA	16599,85	+1,40%	-6,86%
NASDAQ	4860,52	+1,14%	2,63%
S&P 500	1978,09	+1,28%	-3,92%
NIKKEI 225	18171,6	0,81%	4,13%

Izvor: Bloomberg

Kontakti

Sektor poslova Riznice	treasury@pbz.hr
Direkcija prodaje	01 4891 301
Direkcija likvidnosti	01 4891 303
Direkcija trgovanja	
-Trgovanje devizama	01 4891 302
-Trgovanje vrijednosnim papirima	01 4891 304
-Trgovanje efektivom	01 4891 305
Sektor investicijskog bankarstva	brokeri@pbz.hr
Direkcija brokerskih poslova	01 4891 331

Pravne napomene:

Ovu publikaciju izdaje PRIVREDNA BANKA ZAGREB-DIONIČKO DRUŠTVO, Zagreb, Radnička cesta 50 (dalje:PBZ) i namijenjena je klijentima Grupe PBZ. Ova publikacija je načinjena samo sa svrhom informiranja i ne može se niti na koji način smatrati ponudom ili pozivom na kupnju imovine ili prava koje se u njoj spominju. Informativni karakter ove publikacije znači da ona ne može služiti kao zamjena za vlastitu prosudbu i procjenu bilo kojeg čitatelja ili primatelja ove publikacije. Informacije, mišljenja, zaključci, prognoze i projekcije koje se ovdje iznose zasnivaju se na javno dostupnim podacima u čiju se točnost PBZ pouzda, ali istu ne može jamčiti. U skladu s navedenim, svi stavovi, mišljenja, zaključci, prognoze i projekcije izneseni u ovoj publikaciji podložni su promjenama podataka kako ih objavljuju korišteni izvori. PBZ dozvoljava daljnje korištenje podataka iz ove publikacije, uz obavezno navođenje ove publikacije kao izvora. Svaka imovina koja se spominje u ovoj publikaciji i čije se kretanje komentira može, s vremena na vrijeme, biti predmet trgovanja, odnosno zauzimanja pozicije od strane PBZ-a.