

# Dnevni izvještaj financijskih tržišta

**14.prosinac 2015.**

- EUR/HRK unutar 7,61 – 7,66
- Emisija nove kunske državne obveznice
- U fokusu sastanak FOMC-a
- EUR/USD ispod 1,10
- Tjedan završio novim padom svjetskih burzovnih indeksa

# Pregled deviznog tržišta

	Spot rates	
	BID	ASK
EURUSD	1,0961	1,0964
EURCHF	1,0801	1,0806
EURGBP	0,7219	0,7224
EURJPY	132,94	133,00
GBPUSD	1,5179	1,5182
USDJPY	121,27	121,3
GOLD	1067,80	1068,20
BRENT	36,98	37,00

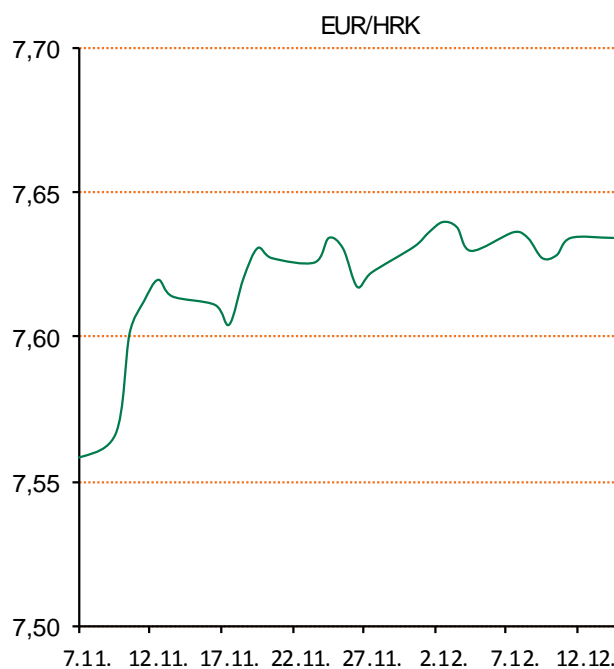
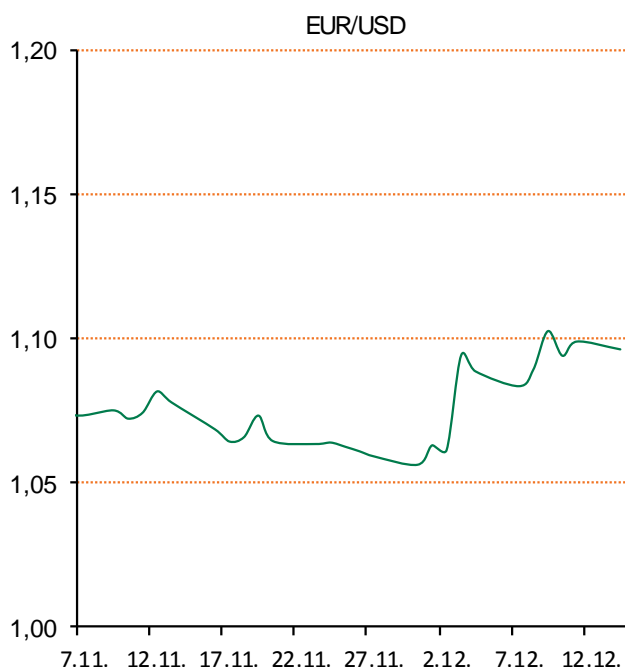
	Forward points EUR/HRK	
	BID	ASK
O/N	0,6	2,1
T/N	0,6	2,1
1W	7	18
2W	16	37
1M	36	92
3M	96	289
6M	156	858
12M	463	1852

	Interest rate swap EUR	
	BID	ASK
1Y	-0,0896	-0,0396
2Y	-0,083	-0,053
3Y	-0,022	0,008
4Y	0,103	0,112
5Y	0,229	0,259
7Y	0,519	0,531
9Y	0,785	0,805
10Y	0,9	0,92

	Cross-rates PBZ	
	BID	ASK
EURHRK	7,6000	7,6500
USDHRK	6,9318	6,9793
CHFHRK	7,0331	7,0827
GBPHRK	10,5205	10,5970
JPYHRK	5,7143	5,7545
AUDHRK	4,9977	5,0336
CADHRK	5,0596	5,0935
NOKHRK	0,7988	0,8044
DKKHRK	1,0186	1,0254
SEKHRK	0,8145	0,8204
HUFHRK	2,3997	2,4186
PLNHRK	1,7420	1,7560
CZKHRK	0,2810	0,2830

Petak je na domaćem deviznom tržištu prošao uz blage deprecijacijske pritiske na kunu u odnosu na jedinstvenu europsku valutu. Tako je tečaj EUR/HRK porastao s razine 7,626 na 7,632 kuna za euro potaknut nešto većom potražnjom za devizama od strane korporativnog i stranog bankarskog sektora. Današnje trgovanje vidimo unutar intervala 7,60 – 7,65. Prošli tjedan obilježilo je izdanje nove državne obveznice s dospelom 2026. godine uz prinos 4,40 posto s kuponskom kamatom 4,25 posto. Većina izdanja prema očekivanjima alocirana je domaćim mirovinskim fondovima, a sredstva će biti korištena za otplatu duga.

Na inozemnom deviznim tržištu jedinstvena europska valuta ojačala je u odnosu na američki dolar na krilima odluke ECB-a o dodatnim poticajnim mjerama u okviru monetarne politike i negativnim trendovima na dioničkim i robnim tržištima. EUR/USD je premašio razinu od 1,10 no pred kraj tjedna EUR/USD je počeo kliziti prema nižim razinama. Ovaj tjedan otvaramo na razinama 1,0955 dolara za euro. U fokusu će biti sastanak FOMC-a na kojem će se donijeti odluka o referentnim kamatnim stopama.



Noviteti u svijetu tehnologije: Poznati američki proizvođač automobila Ford objavio je kako će investirati 4 i pol milijardi dolara u program čiji je cilj da u budućnosti električni i hibridni automobili čine 40% cjelokupne Fordove ponude vozila na tržištu. Ova investicija označava rast od 13% u odnosu na dosadašnji program investicija u hibridna i električna vozila.

# Pregled novčanog tržišta

Opis	Referentne kamatne stope na dan			13.12.2015	
	Libor USD	Libor CHF	Euribor	Zibor	
O/N	0,1335	-0,786	-	0,70	
1W	0,2639	-0,822	-0,239	0,79	
2W			-0,230	0,86	
1M	0,3305	-0,804	-0,189	1,04	
3M	0,512	-0,767	-0,128	1,31	
6M	0,7465	-0,715	-0,038	1,59	
1Y	1,06675	-0,626	0,063	2,03	

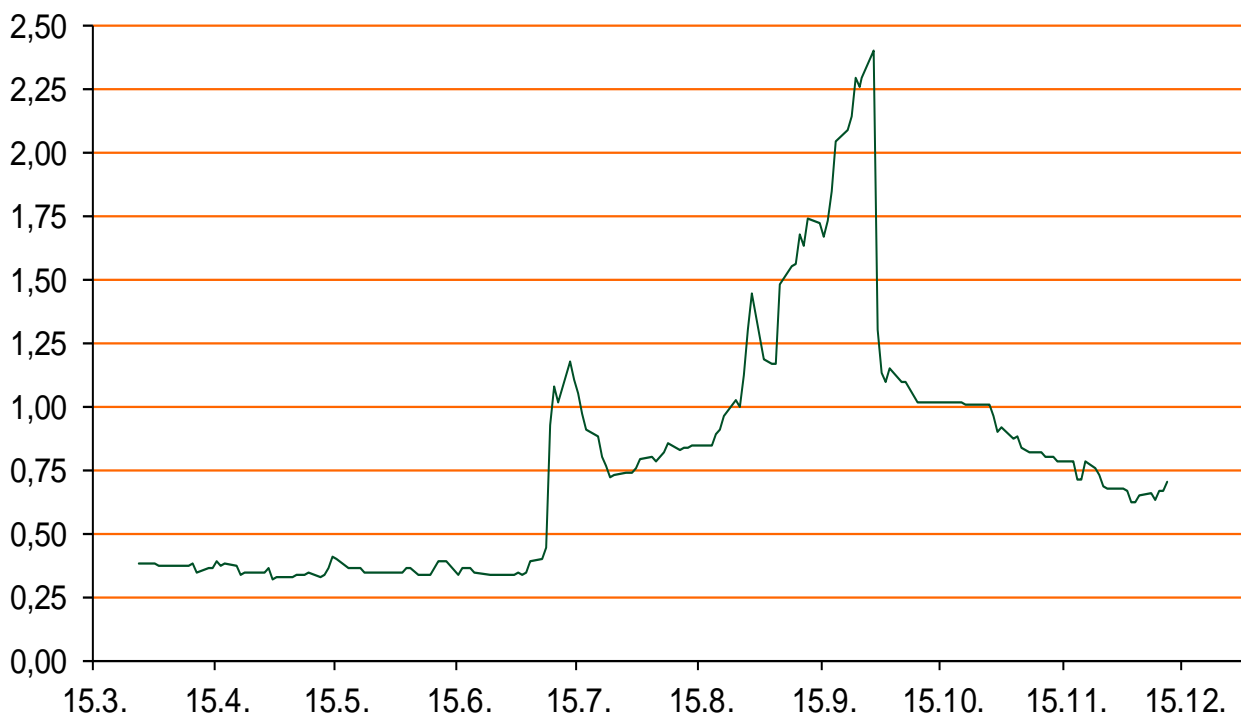
Vrijednost udjela fondova		12.12.2015
Fond		
PBZ Novčani fond		143,0220 HRK
PBZ Euro novčani		139,0789 EUR
PBZ Dollar		131,0698 USD
PBZ Short term bond		99,3785 HRK
PBZ Bond		123,0572 EUR
PBZ Conservative 10		104,4619 EUR
PBZ Flexibile 30		99,6465 EUR
PBZ Global		14,2253 EUR
PBZ Equity		10,1354 EUR

Trezorski zapisi (Rezultati posljednje aukcije Min. Financija RH)					
Ročnost	Valuta	Prinos	Izdano (Mio)	Dat. Izdanja	Dat. Dospjeća
91	HRK	0,43	100	10.12.2015	10.03.2016
182	HRK	0,55	100	10.12.2015	08.12.2016
364	HRK	1,47	1266	10.12.2015	08/12/20169
546	EUR	1,95	1225	12.02.2015	11.08.2016
91	EUR/VK	0,20	11,00	26.11.2015	25.02.2015
364	EUR/VK	0,40	2,60	10.12.2015	08.12.2016

	Kamatni sw apovi		
	EUR BID	USD BID	CHF BID
1 Y	-0,0895	-	-
2 Y	-0,0760	1,0160	-0,7610
3 Y	-0,0259	1,2520	-0,7080
4 Y	0,0930	1,4420	-0,6100
5 Y	0,2410	1,5990	-0,4800
6 Y	0,3790	1,7370	-0,3400
7 Y	0,5175	1,8580	-0,2050
8 Y	0,6550	1,9610	-0,0880
9 Y	0,7860	2,0480	0,0180
10 Y	0,9000	2,1240	0,1120

PBZ Referente kamate na HRK					
	O/N	1W	2W	1M	3M
Bid	0,0000	0,1000	0,2000	0,5000	0,8000
Ask	0,5000	0,6000	0,7000	1,0000	1,3000

Zibor na O/N



# Pregled tržišta obveznica

## Obveznice Rep. Hrvatske

Naziv	Kupon	Dospijeće	Cijena		Prinos	
			Bid	Ask	Bid	Ask
<i>Euro - Val. klauzula</i>						
RHMF-O-19BA	5,375%	29.11.2019	110,00	110,50	2,69	2,56
RHMF-O-203E	6,500%	05.03.2020	115,00	115,70	2,71	2,55
RHMF-O-227E	6,500%	22.07.2022	116,60	117,30	3,65	3,54
RHMF-O-247E	5,750%	10.07.2024	113,00	113,70	3,95	3,86
<i>HRK - Kunske</i>						
RHMF-O-15CA	5,250%	15.12.2015	100,00	100,02	5,12	-2,02
RHMF-O-167A	5,750%	22.07.2016	102,15	102,65	2,11	1,28
RHMF-O-172A	4,750%	08.02.2017	102,65	103,15	2,39	1,95
RHMF-O-17BA	6,250%	25.11.2017	106,80	107,30	2,63	2,38
RHMF-O-187A	5,250%	10.07.2018	105,60	106,60	2,97	2,57
RHMF-O-203A	6,750%	05.03.2020	112,70	113,70	3,48	3,22
RHMF-O-257A	4,500%	09.07.2025	102,55	103,55	4,17	4,04

## Kotacije europskih državnih obveznica dospjeća 10 godina

Izdavatelj	Cijena	Prinos
Njemačka	104,01	0,57
Francuska	100,96	0,90
Austrija	103,51	0,83
Italija	103,88	1,58
Španjolska	104,41	1,66
Portugal	103,13	2,51
Češka	104,42	0,57
Grčka	69,28	8,46
Slovenija	133,21	1,60

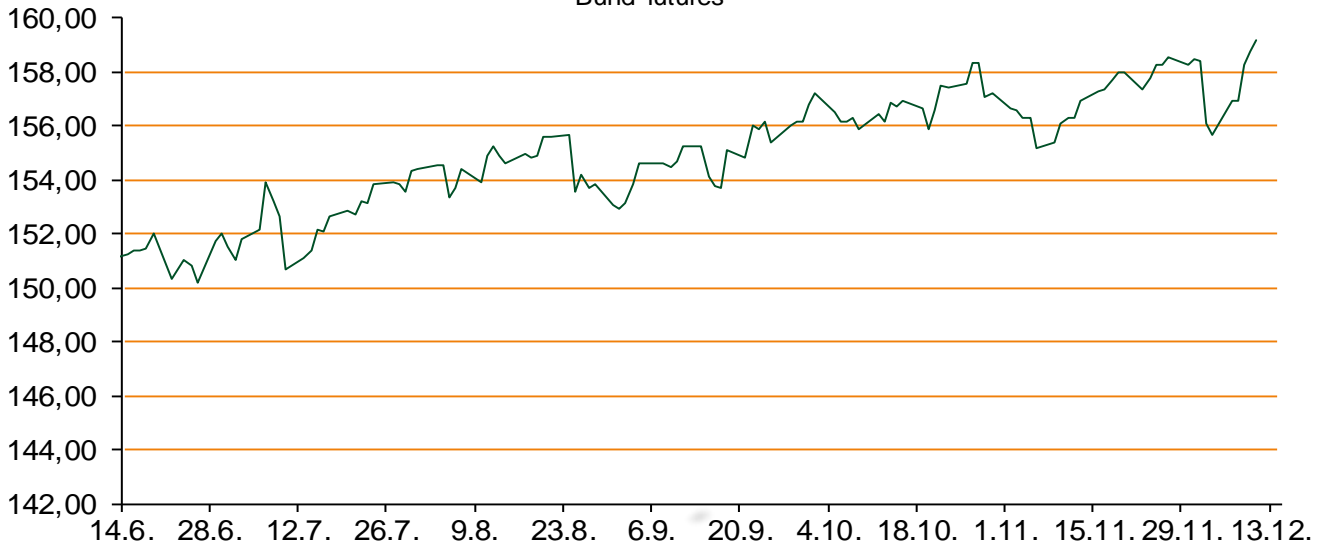
## Eurobonds Rep. Hrvatske i hrvatskih kompanija

Naziv	Kupon	Dospijeće	Cijena		Prinos	
			Bid	Ask	Bid	Ask
<i>Republika Hrvatska</i>						
CROATIA USD 2017	6,250%	27.04.2017	104,00	104,40	3,22	2,92
CROATIA EUR 2018	5,875%	09.07.2018	108,90	109,40	2,25	2,06
CROATIA USD 2019	6,750%	05.11.2019	107,95	108,45	4,49	4,36
CROATIA USD 2020	6,625%	14.07.2020	107,95	108,45	4,67	4,56
CROATIA USD 2021	6,375%	24.03.2021	106,85	107,35	4,88	4,78
CROATIA EUR 2022	3,875%	30.05.2022	100,35	100,85	3,81	3,72
CROATIA USD 2023	5,5%	04.04.2023	102,10	102,60	5,15	5,07
CROATIA USD 2024	6,000%	26.01.2024	104,80	105,30	5,26	5,19
CROATIA EUR 2025	3,000%	09.03.2025	91,15	91,45	4,17	4,13
<i>Hrvatske kompanije</i>						
AGROKOR 2020	9,125%	10.10.2020	107,40	108,40	7,02	6,75
AGROKOR 2019	9,875%	01.05.2019	107,20	108,20	7,42	7,09
ZG. HOLDING 2017	5,500%	10.07.2017	94,00	95,00	9,78	9,03
HEP USD	6,000%	09.11.2017	105,80	106,80	2,83	2,31
HEP USD	5,875%	23.10.2022	102,20	102,70	5,48	5,40

## CDS Pregled

Izdavatelj	1 god	3 god	5 god
Hrvatska	150	244	310
Italija	32	67	96
Spain	25	57	83

## Bund futures



# Pregled dioničkog tržišta

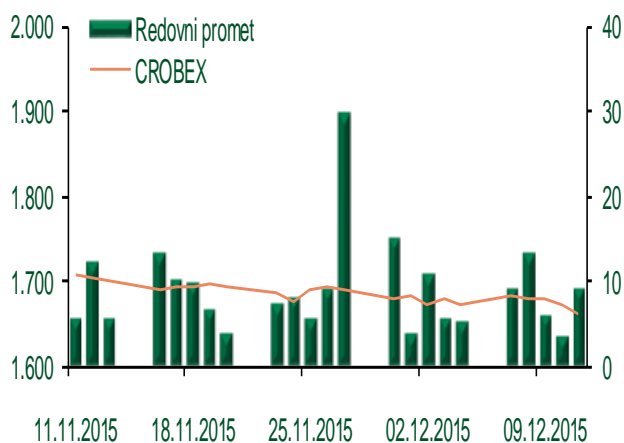
## Dnevni pregled trgovanja na ZSE

Podaci za 11.12.2015.

Ukupni promet ('000 HRK)	12.303,39
Redovni promet ('000 HRK)	9.004,97
Prijavljeni promet ('000 HRK)	3.298,42
OTC promet ('000 HRK)	42.012,75
<b>Vrijednost CROBEX indeksa</b>	<b>1.659,99</b>
Dnevna promjena CROBEX indeksa	-0,80%
Promjena CROBEX indeksa u 2015.	-4,90%
<b>Vrijednost CROBEX10 indeksa</b>	<b>984,97</b>
Dnevna promjena CROBEX10 indeksa	-1,04%
Promjena CROBEX10 indeksa u 2015.	-2,20%

Izvor: Zagrebačka burza

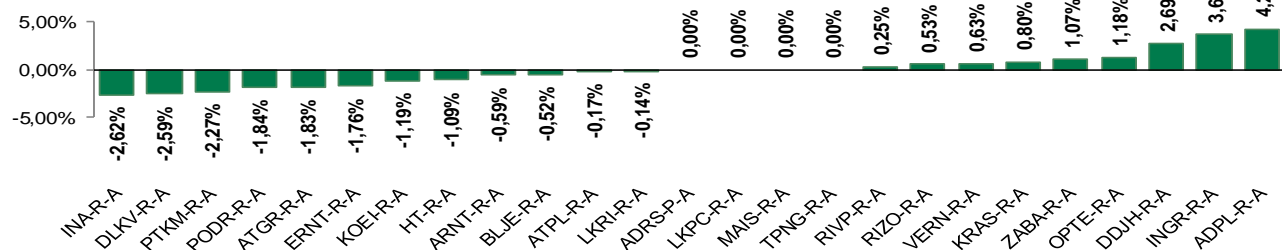
## Kretanje vrijednosti CROBEX-a i redovnog prometa



## Top 5 najlikvidnijih dionica na Zagrebačkoj burzi

Oznaka	Naziv društva	Zadnja cijena (HRK) na 11.12.2015.	Promjena cijene	Promjena u tekućoj godini	Promet ('000 HRK)	Tržišna kapitalizacija (mil. HRK)
RVP-R-A	VALAMAR RIVIERA dioničko društvo za tu	23,66	0,25%	19,07%	1.614,58	2.981,81
KRAS-R-A	Kraš d.d.	485,00	0,80%	32,15%	1.046,46	666,21
HT-R-A	Hrvatski Telekom d.d.	143,00	-1,09%	-4,98%	1.036,62	11.710,06
LEDO-R-A	Ledo d.d.	9.120,01	-0,34%	11,63%	941,77	2.007,95
ATGR-R-A	Atlantic grupa d.d.	805,00	-1,83%	-14,36%	825,06	2.684,11

## Dnevna promjena sastavnica CROBEX-a



## Pregled stanja na burzama u regiji

Indeks	Vrijednost indeksa na 11.12.2015.	Dnevna promjena indeksa	Promjena indeksa u tekućoj godini
BELEX15	629,06	0,31%	-5,69%
BELEXline	1.351,62	0,34%	0,51%
SBI TOP	682,93	-0,29%	-12,89%
SASX-10	680,50	-0,10%	-4,80%
BIRS	673,82	0,32%	-6,58%
MONEX 20	11.215,90	-0,01%	-1,23%
MBI-10	1.771,11	0,00%	-3,96%

Izvor: službene stranice burzi regije

## Pregled stanja na burzama u svijetu

Indeks	Vrijednost indeksa na 11.12.2015.	Dnevna promjena indeksa	Promjena indeksa u tekućoj godini
FTSE 100	5952,78	-2,22%	-9,34%
DAX 30	10340,06	-2,44%	5,45%
CAC 40	4549,56	-1,84%	6,48%
DJIA	17265,21	-1,76%	-3,13%
NASDAQ	4933,47	-2,21%	4,17%
S&P 500	2012,37	-1,94%	-2,26%
NIKKEI 225	18883,42	-1,80%	8,21%

Izvor: Bloomberg

# Kontakti

Sektor poslova Riznice	<a href="mailto:treasury@pbz.hr">treasury@pbz.hr</a>
Direkcija prodaje	01 4891 301
Direkcija likvidnosti	01 4891 303
Direkcija trgovanja	
-Trgovanje devizama	01 4891 302
-Trgovanje vrijednosnim papirima	01 4891 304
-Trgovanje efektivom	01 4891 305
Sektor investicijskog bankarstva	<a href="mailto:brokeri@pbz.hr">brokeri@pbz.hr</a>
Direkcija brokerskih poslova	01 4891 331

## Pravne napomene:

Ovu publikaciju izdaje PRIVREDNA BANKA ZAGREB-DIONIČKO DRUŠTVO, Zagreb, Radnička cesta 50 (dalje:PBZ) i namijenjena je klijentima Grupe PBZ. Ova publikacija je načinjena samo sa svrhom informiranja i ne može se niti na koji način smatrati ponudom ili pozivom na kupnju imovine ili prava koje se u njoj spominju. Informativni karakter ove publikacije znači da ona ne može služiti kao zamjena za vlastitu prosudbu i procjenu bilo kojeg čitatelja ili primatelja ove publikacije. Informacije, mišljenja, zaključci, prognoze i projekcije koje se ovdje iznose zasnivaju se na javno dostupnim podacima u čiju se točnost PBZ pouzda, ali istu ne može jamčiti. U skladu s navedenim, svi stavovi, mišljenja, zaključci, prognoze i projekcije izneseni u ovoj publikaciji podložni su promjenama podataka kako ih objavljuju korišteni izvori. PBZ dozvoljava daljnje korištenje podataka iz ove publikacije, uz obavezno navođenje ove publikacije kao izvora. Svaka imovina koja se spominje u ovoj publikaciji i čije se kretanje komentira može, s vremena na vrijeme, biti predmet trgovanja, odnosno zauzimanja pozicije od strane PBZ-a.