

Dnevni izvještaj financijskih tržišta

14.rujan 2015.

- tečaj se u petak spustio do najnižih u danu 7.542, dok se zaključna razina zaustavila na 7.546
- interval trgovanja za domaći valutni par u tekućem danu vidimo unutar 7.52 – 7.57
- drugi set razočaravajućih podataka u Kini, mogao bi dodatno usporiti njihov gospodarski rast
- FED i BoJ u ovom tjednu održavaju svoje dvodnevne sastanke
- igrači na tržištu oprezniji pred odlukom FED-a i njihovim daljnjim koracima koje planiraju poduzeti
- euro, \$ i JPY se od jutra trguju nešto sporijim ritmom
- tjedan završio daljnjim padom europskih indeksa

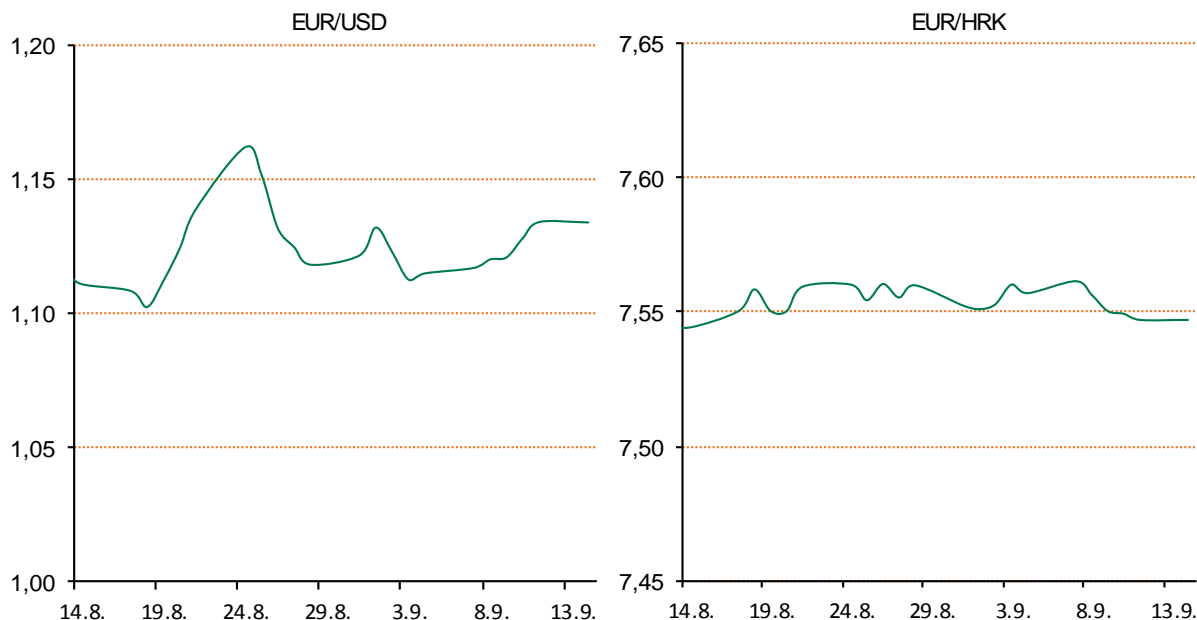
Pregled deviznog tržišta

Spot rates			Forward points EUR/HRK			Interest rate swap EUR		
	BID	ASK		BID	ASK		BID	ASK
EURUSD	1,1339	1,1341	O/N	8	11,5	1Y	0,0363	0,0448
EURCHF	1,1002	1,1008	T/N	8	11,5	2Y	0,0731	0,0781
EURGBP	0,7331	0,7333	1W	59	84	3Y	0,144	0,149
EURJPY	136,28	136,34	2W	120	170	4Y	0,2485	0,2535
GBPUSD	1,5463	1,5469	1M	260	423	5Y	0,367	0,378
USDJPY	120,19	120,23	3M	573	1050	7Y	0,6335	0,6385
GOLD	1107,70	1108,45	6M	463	1235	9Y	0,87	0,9
BRENT	46,31	46,33	12M	992	2519	10Y	0,987	0,998

Cross-rates PBZ		
	BID	ASK
EURHRK	7,5200	7,5700
USDHRK	6,6308	6,6761
CHFHRK	6,8314	6,8806
GBPHRK	10,2550	10,3260
JPYHRK	5,5156	5,5547
AUDHRK	4,7103	4,7446
CADHRK	5,0053	5,0430
NOKHRK	0,8135	0,8195
DKKHRK	1,0079	1,0147
SEKHRK	0,8047	0,8102
HUFHRK	2,3934	2,4138
PLNHRK	1,7839	1,7970
CZKHRK	0,2773	0,2795

Drugi set razočaravajućih kineskih podataka, objavljeni u nedjelju nisu uspjeli uznemirit tržište. Rast kineskog ulaganja propustio je prognoze u kolovozu što je podiglo rizik da bi gospodarski rast mogao usporiti ispod 7% u trećem kvartalu po prvi put od početka financijske krize. Dolar, euro i jen započeli su nešto sporijim ritmom od jutra, a investitori se pridržavaju u okviru svojih margina, jer je još uvijek neizvjesno da li će FED ići na podizanje referentne kamatne stope. FED održava svoj dvodnevni sastanak ovaj tjedan 16. i 17.9., gdje će donijeti odluku da li ići na korekciju sada ili će sve pomaknuti za kraj godine ili čak početak iduće. Dva dana prije zasjedanja FED-a, sastanak će održati i BoJ i to danas i sutra. Iako postoje neka šuškanja kako bi BoJ mogla proširiti svoje već sada masivne monetarne poticaje, izvori koji su upoznati s njihovim razmišljanjima kažu da takvu akciju ne bi trebali poduzeti u ovom tjednu. Brojke kažu kako se euro malo promijenio kontra dolara, te se kretao oko 1.1342, zadržavajući svoju zaradu od 1,8% od prošlog tjedna. USDJPY se kretao oko 120.65, dok se EURJPY trgovao oko 136.80.

Krajem prošlog tjedna na domaćem terenu EURHRK se uslijed nešto naglašenije ponude devize u odnosu na potražnju spustila sa početnih u danu 7.548 na najnižih 7.542. Prema kraju dana obrnuti razvoj situacije vratio je tečaj na konačnih za zaključak tjedna 7.546. Interval trgovanja u tekućem danu za domaći valutni par vidimo u okviru 7.52 – 7.57.



Noviteti u svijetu tehnologije: Devetog rujna ove godine Apple je predstavio nove uređaje, među njima se našao i do sada najveći model iPada – iPad Pro. Kako znamo iPad Pro donosi dijagonalu zaslona od 12,9-inča, rezoluciju zaslona od 2.732 x 2.048 piksela te podršku za 3D Touch tehnologiju. Budući da iPad Pro ima dovoljno velik zaslon, Apple je za njega pripremio i Stylus naziva Pencil čija cijena iznosi 99 američkih dolara. No, Apple je tijekom prezentacije novih gadgeta slučajno zaboravio otkriti podatak kako Pencil nije upotrebljiv na ostalim Appleovim uređajima već isključivo na iPadu Pro.

Pregled novčanog tržišta

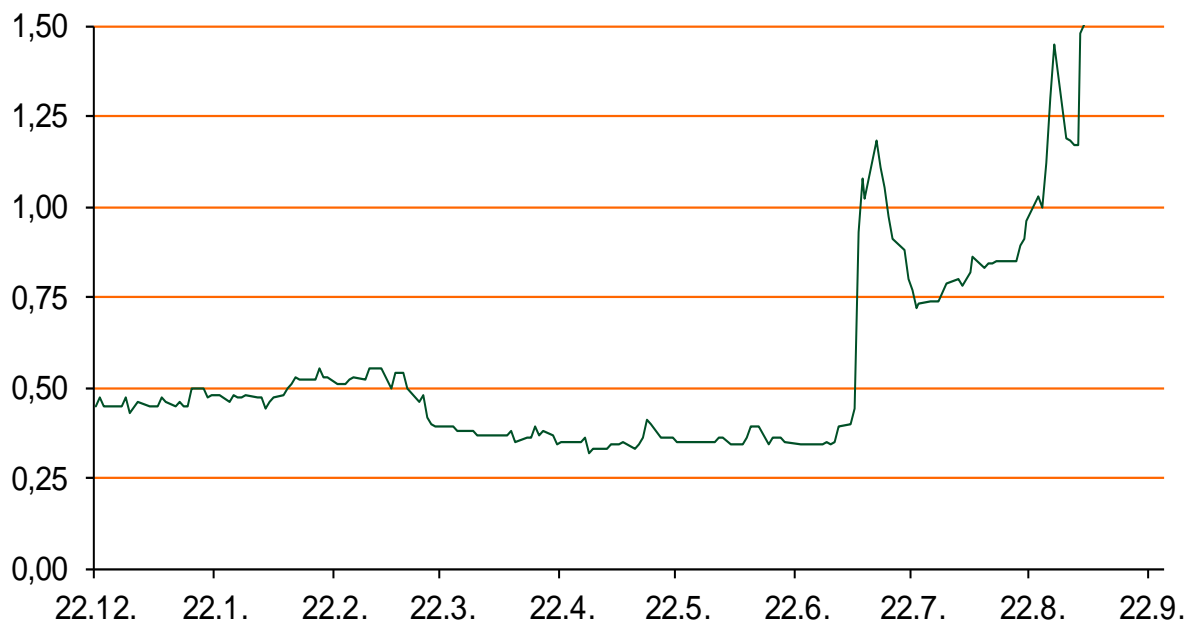
Opis	Referentne kamatne stope na dan			13.09.2015	Vrijednost udjela fondova	
	Libor USD	Libor CHF	Euribor	Zibor	Fond	10.09.2015
O/N	0,1355	-0,777	-	1,74	PBZ Novčani fond	142,8215
T/N	-		-	1,74	PBZ Euro novčani fond	138,9254
1W	0,1593	-0,808	-0,148	1,46	PBZ Dollar fond	130,7793
2W			-0,141	1,45	PBZ Bond fond	123,2344
1M	0,20655	-0,794	-0,104	1,54	PBZ Global fond	13,8562
3M	0,3372	-0,731	-0,038	1,55	PBZ Equity fond	10,2366
6M	0,5407	-0,669	0,037	1,61	PBZ Conservative 10 fond	104,2052
1Y	0,85555	-0,560	0,157	1,83		

Trezorski zapisi (Rezultati posljednje aukcije Min. Financija RH)					
Ročnost	Valuta	Prinos	Izdano (Mo)	Dat. Izdanja	Dat. Dospjeća
91	HRK	0,28	100	05.03.2015	04.06.2015
182	HRK	0,40	30	27.08.2015	25.02.2015
364	HRK	1,50	187	10.09.2015	08.09.2016
546	EUR	1,95	1225	12.02.2015	11.08.2016
91	EUR/VK	0,20	10,00	27.08.2015	26.11.2015
364	EUR/VK	0,30	4,00	27.08.2015	25.08.2016

	Kamatni sw apovi		
	EUR BID	USD BID	CHF BID
1 Y	0,0365	-	-
2 Y	0,0725	0,8570	-0,6370
3 Y	0,1290	1,1330	-0,5660
4 Y	0,2410	1,3720	-0,4650
5 Y	0,3600	1,5780	-0,3390
6 Y	0,4930	1,7570	-0,1950
7 Y	0,6300	1,9070	-0,0600
8 Y	0,7690	2,0300	0,0610
9 Y	0,8810	2,1330	0,1630
10 Y	0,9870	2,2180	0,2520

PBZ Referente kamate na HRK					
	O/N	1W	2W	1M	3M
Bid	0	0	0	0,100	0,4
Ask	0,3	0,3	0,5	0,600	0,9

Zibor na O/N



Pregled tržišta obveznica

Obveznice Rep. Hrvatske

Naziv	Kupon	Dospijeće	Cijena		Prinos	
			Bid	Ask	Bid	Ask
<i>Euro - Val. klauzula</i>						
RHMF-O-19BA	5,375%	29.11.2019	110,80	111,30	2,64	2,52
RHMF-O-203E	6,500%	05.03.2020	115,60	116,30	2,76	2,61
RHMF-O-227E	6,500%	22.07.2022	116,90	117,60	3,68	3,58
RHMF-O-247E	5,750%	10.07.2024	114,30	115,00	3,82	3,74
<i>HRK - Kunske</i>						
RHMF-O-15CA	5,250%	15.12.2015	100,75	101,75	2,12	-1,89
RHMF-O-167A	5,750%	22.07.2016	102,95	103,45	2,20	1,62
RHMF-O-172A	4,750%	08.02.2017	103,20	103,70	2,40	2,04
RHMF-O-17BA	6,250%	25.11.2017	107,55	108,05	2,67	2,45
RHMF-O-187A	5,250%	10.07.2018	106,70	107,70	2,76	2,40
RHMF-O-203A	6,750%	05.03.2020	115,30	116,30	3,06	2,81
RHMF-O-257A	4,500%	09.07.2025	104,00	105,00	4,00	3,88

Kotacije europskih državnih obveznica dospjeća 10 godina

Izdavatelj	Cijena	Prinos
Njemačka	103,13	0,67
Francuska	95,40	1,00
Austrija	102,35	0,95
Italija	96,92	1,86
Španjolska	100,18	2,13
Portugal	102,18	2,63
Češka	115,40	0,79
Grčka	67,72	8,63
Slovenija	122,98	1,83

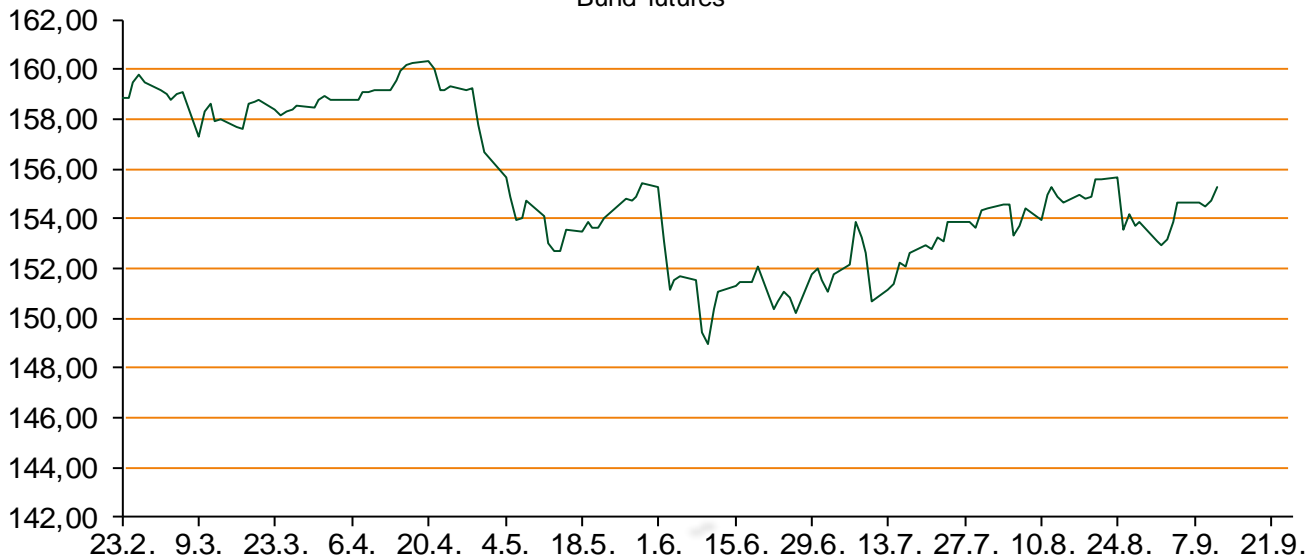
Eurobonds Rep. Hrvatske i hrvatskih kompanija

Naziv	Kupon	Dospijeće	Cijena		Prinos	
			Bid	Ask	Bid	Ask
<i>Republika Hrvatska</i>						
CROATIA USD 2017	6,250%	27.04.2017	105,10	105,60	2,94	2,64
CROATIA EUR 2018	5,875%	09.07.2018	110,15	110,65	2,11	1,94
CROATIA USD 2019	6,750%	05.11.2019	109,05	109,55	4,33	4,21
CROATIA USD 2020	6,625%	14.07.2020	108,90	109,40	4,55	4,44
CROATIA USD 2021	6,375%	24.03.2021	107,90	108,40	4,73	4,63
CROATIA EUR 2022	3,875%	30.05.2022	101,30	101,80	3,65	3,57
CROATIA USD 2023	5,5%	04.04.2023.	103,20	103,70	4,99	4,91
CROATIA USD 2024	6,000%	26.01.2024	106,30	106,80	5,06	4,99
CROATIA EUR 2025	3,000%	09.03.2025	92,15	92,45	4,01	3,97
<i>Hrvatske kompanije</i>						
AGROKOR 2020	9,125%	10.10.2020	107,30	107,80	7,15	7,02
AGROKOR 2019	9,875%	01.05.2019	107,00	107,50	7,62	7,47
ZG. HOLDING 2017	5,500%	10.07.2017	95,75	96,30	8,10	3,79
HEP USD	6,000%	09.11.2017	104,00	104,50	4,03	3,79

CDS Pregled

Izdavatelj	1 god	3 god	5 god
Hrvatska	126	216	275
Italija	39	83	114
Spain	37	72	101

Bund futures



Pregled dioničkog tržišta

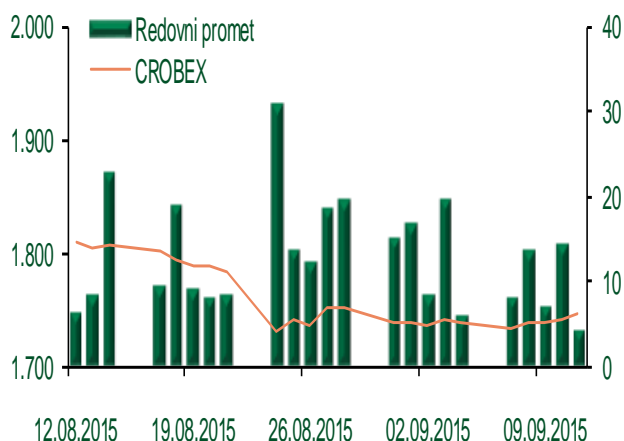
Dnevni pregled trgovanja na ZSE

Podaci za 11.09.2015.

Ukupni promet ('000 HRK)	4.352,92
Redovni promet ('000 HRK)	4.352,92
Prijavljeni promet ('000 HRK)	0,00
OTC promet ('000 HRK)	47.863,68
Vrijednost CROBEX indeksa	1.745,42
Dnevna promjena CROBEX indeksa	0,30%
Promjena CROBEX indeksa u 2015.	0,00%
Vrijednost CROBEX10 indeksa	1.020,52
Dnevna promjena CROBEX10 indeksa	0,19%
Promjena CROBEX10 indeksa u 2015.	1,33%

Izvor: Zagrebačka burza

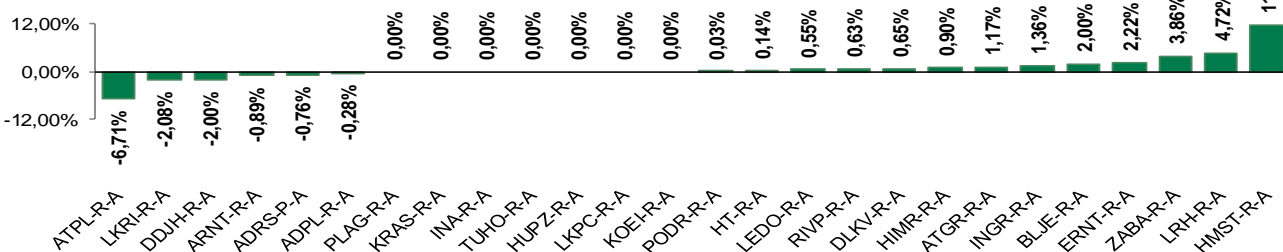
Kretanje vrijednosti CROBEX-a i redovnog prometa



Top 5 najlikvidnijih dionica na Zagrebačkoj burzi

Oznaka	Naziv društva	Zadnja cijena (HRK) na 11.09.2015.	Promjena cijene	Promjena u tekućoj godini	Promet ('000 HRK)	Tržišna kapitalizacija (mil. HRK)
ADRS-P-A	Adris Grupa d.d.	403,49	-0,76%	18,67%	900,50	2.737,32
HT-R-A	Hrvatski Telekom d.d.	147,12	0,14%	-2,25%	454,51	12.047,44
CKML-R-A	Čakovečki mlinoi d.d.	4.500,00	0,00%	9,76%	387,00	472,50
HMST-R-A	Hoteli Maestral d.d.	221,00	11,62%	-31,97%	368,05	113,97
ATPL-R-A	Atlantska plovidba d.d.	187,17	-6,71%	-39,33%	344,99	254,97

Dnevna promjena sastavnica CROBEX-a



Pregled stanja na burzama u regiji

Indeks	Vrijednost indeksa na 11.09.2015.	Dnevna promjena indeksa	Promjena indeksa u tekućoj godini
BELEX15	635,31	-0,39%	-4,75%
BELEXline	1.313,35	-0,48%	-2,34%
SBI TOP	680,40	-0,61%	-13,21%
SASX-10	697,86	0,07%	-2,37%
BIRS	713,02	0,04%	-1,15%
MONEX 20	11.895,13	-0,11%	4,75%
MBI-10	1.669,87	0,00%	-9,45%

Izvor: službene stranice burzi regije

Pregled stanja na burzama u svijetu

Indeks	Vrijednost indeksa na 11.09.2015.	Dnevna promjena indeksa	Promjena indeksa u tekućoj godini
FTSE 100	6117,76	-0,62%	-6,83%
DAX 30	10123,56	-0,85%	3,24%
CAC 40	4548,72	-1,04%	6,46%
DJIA	16433,09	+0,63%	-7,80%
NASDAQ	4822,34	+0,54%	1,82%
S&P 500	1961,05	+0,45%	-4,75%
NIKKEI 225	17965,7	-1,63%	2,95%

Izvor: Bloomberg

Kontakti

Sektor poslova Riznice	treasury@pbz.hr
Direkcija prodaje	01 4891 301
Direkcija likvidnosti	01 4891 303
Direkcija trgovanja	
-Trgovanje devizama	01 4891 302
-Trgovanje vrijednosnim papirima	01 4891 304
-Trgovanje efektivom	01 4891 305
Sektor investicijskog bankarstva	brokeri@pbz.hr
Direkcija brokerskih poslova	01 4891 331

Pravne napomene:

Ovu publikaciju izdaje PRIVREDNA BANKA ZAGREB-DIONIČKO DRUŠTVO, Zagreb, Radnička cesta 50 (dalje:PBZ) i namijenjena je klijentima Grupe PBZ. Ova publikacija je načinjena samo sa svrhom informiranja i ne može se niti na koji način smatrati ponudom ili pozivom na kupnju imovine ili prava koje se u njoj spominju. Informativni karakter ove publikacije znači da ona ne može služiti kao zamjena za vlastitu prosudbu i procjenu bilo kojeg čitatelja ili primatelja ove publikacije. Informacije, mišljenja, zaključci, prognoze i projekcije koje se ovdje iznose zasnivaju se na javno dostupnim podacima u čiju se točnost PBZ pouzda, ali istu ne može jamčiti. U skladu s navedenim, svi stavovi, mišljenja, zaključci, prognoze i projekcije izneseni u ovoj publikaciji podložni su promjenama podataka kako ih objavljuju korišteni izvori. PBZ dozvoljava daljnje korištenje podataka iz ove publikacije, uz obavezno navođenje ove publikacije kao izvora. Svaka imovina koja se spominje u ovoj publikaciji i čije se kretanje komentira može, s vremena na vrijeme, biti predmet trgovanja, odnosno zauzimanja pozicije od strane PBZ-a.