

Dnevni izvještaj financijskih tržišta

13.studen 2015.

- četvrtak je bio u znaku izrazito dinamičnog trgovanja za EURHRK
- trgovanje se odvijalo u uskom intervalu 7.605 - 7.615
- kretanje domaćeg valutnog para u današnjem danu vidimo u okviru 7.59 - 7.64
- zaključna razina u danu zaustavila se na 7.615
- \$ oslabio kontra jedinstvene europske valute
- „range” trgovanja EURUSD za danas vidimo u okviru 1.0555 - 1.0968
- svjetski burzovni indeksi u padu

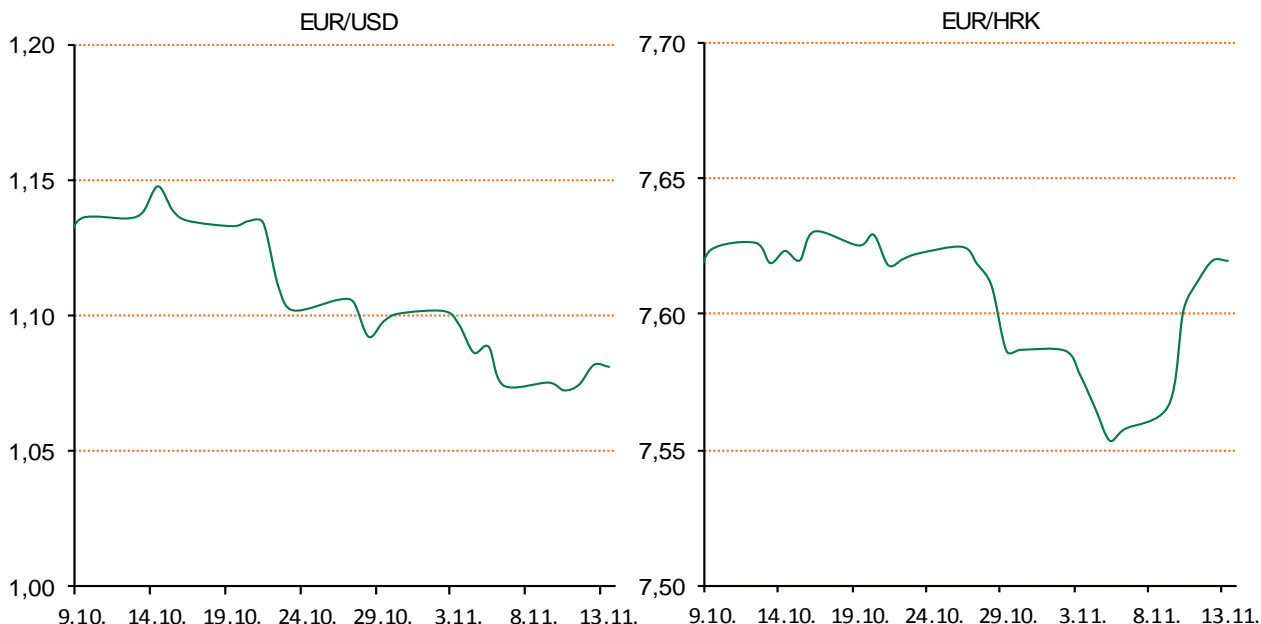
Pregled deviznog tržišta

Spot rates			Forward points EUR/HRK			Interest rate swap EUR		
	BID	ASK		BID	ASK		BID	ASK
EURUSD	1,0767	1,0771	O/N	3,2	7,6	1Y	-0,0703	-0,0557
EURCHF	1,0797	1,0800	T/N	1,1	2,5	2Y	-0,0705	-0,0605
EURGBP	0,7075	0,7077	1W	7	18	3Y	-0,018	0,013
EURJPY	132,13	132,16	2W	18	39	4Y	0,107	0,117
GBPUSD	1,5214	1,5217	1M	46	112	5Y	0,244	0,254
USDJPY	122,72	122,77	3M	212	404	7Y	0,538	0,548
GOLD	1082,76	1083,53	6M	584	1480	9Y	0,813	0,823
BRENT	43,28	43,30	12M	1232	3004	10Y	0,929	0,939

Cross-rates PBZ		
	BID	ASK
EURHRK	7,5900	7,6400
USDHRK	7,0467	7,0958
CHFHRK	7,0278	7,0760
GBPHRK	10,7249	10,7986
JPYHRK	5,7430	5,7822
AUDHRK	5,0225	5,0606
CADHRK	5,2999	5,3386
NOKHRK	0,8091	0,8147
DKKHRK	1,0174	1,0241
SEKHRK	0,8136	0,8192
HUFHRK	2,4290	2,4475
PLNHRK	1,7928	1,8055
CZKHRK	0,2809	0,2830

Jučer je bilo izrazito dinamično na domaćem deviznom tržištu, odmah na početku trgovanja zbog povećane ponude deviza od strane domaćeg bankarskog sektora i institucionalnih investitora tečaj je skliznuo s početnih 7,610 na razinu 7,605. Međutim na tim razinama pojavio se interes za kupnjom valute, koja je tečaj vratila za 150 pipseva, na razine 7,615, gdje smo i završili jučerašnje trgovanje. Današnje trgovanje vidimo unutar 7,59 – 7,64.

Na inozemnim deviznim tržištima američki dolar je oslabio u odnosu na jedinstvenu europsku valutu poslije slabih podataka iz SAD-a. Indeks optimizma malih poduzeća u SAD-u ostao je na istim razinama, dok su analitičari predviđali blagi rast, uvozne cijene su pale za 0,50 posto, a predviđen je pad od 0,10 posto, dok su veleprodajne zalihe u listopadu porasle više nego se očekivalo. U takvim okolnostima tečaj EUR/USD porastao je na razine iznad 1,075 dolara za euro.



Recept: Fileti bijele ribe s gratiniranom rajčicom - Rajčice operemo, očistimo i narežemo na ploške debljine 1,5 centimetra, limunov sok, sir goudu naribamo, pancetu narežemo na trakice, a filete bijele ribe na komade. Narezane riblje filete premjestimo u posudu, posipamo sjeckanim peršinom, prelijemo s malo maslinovog ulja, pokapamo sokom od limuna, posolimo i ostavimo da se mariniraju 30-ak min. Za to vrijeme u zdjelu s naribanim sirom dodamo krušne mrvice i izmiješamo sastojke. Na lim za pečenje, prekriven papirom za pečenje, rasporedimo ploške rajčica, nadjenemo ih mješavinom sira i krušnih mrvica i stavimo peći u pećnicu, zagrijanu na 230°C, 12-13 minuta. 5-6 minuta prije kraja gratiniranja rajčica, u tavu, na 2-3 žlice ugrijanog maslinovog ulja, dodamo trakice pancete i marinirane komade ribe i pečemo ih s objiju strana na srednje jakoj vatri. Gratinirane rajčice i prženu ribu s pancetom rasporedimo na tanjure i poslužimo.

Pregled novčanog tržišta

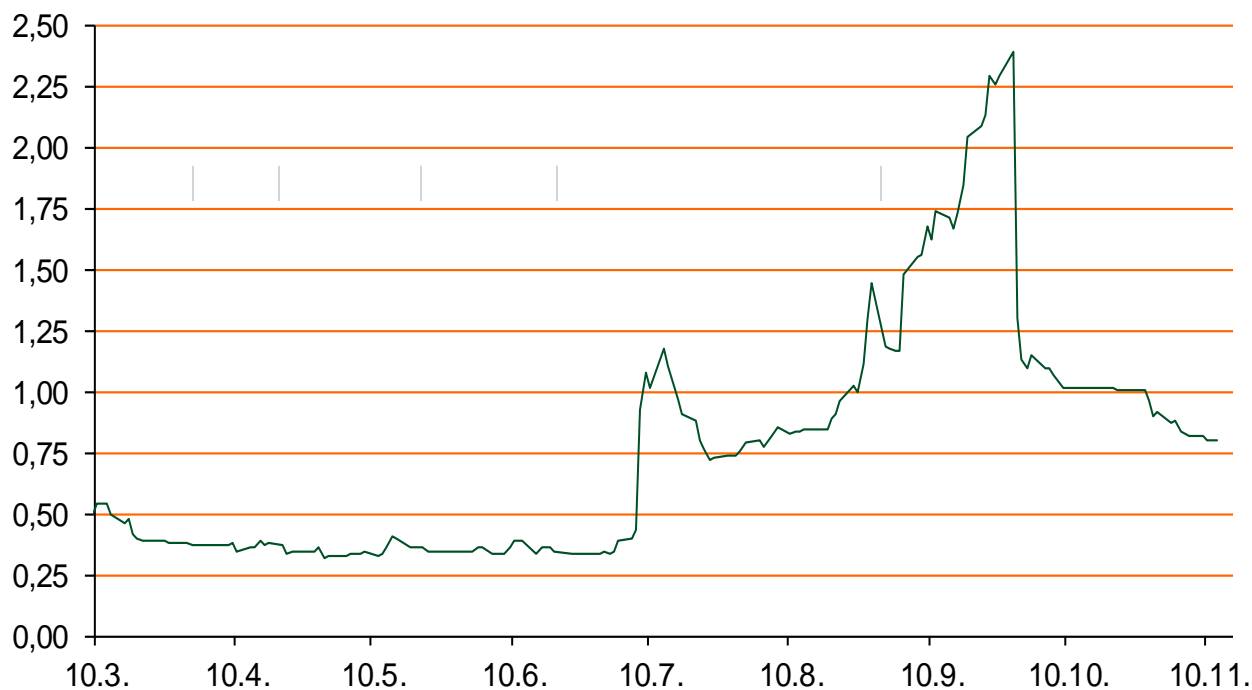
Opis	Referentne kamatne stope na dan				Vrijednost udjela fondova	
	Libor USD	Libor CHF	Euribor	Zibor	Fond	
O/N	0,131	-0,776	-	0,80	PBZ Novčani fond	142,9646
1W	0,15495	-0,801	-0,153	0,87	PBZ Euro novčani fond	139,0274
2W			-0,153	0,89	PBZ Dollar fond	131,0185
1M	0,19575	-0,790	-0,136	1,23	PBZ Bond fond	123,3799
3M	0,3591	-0,776	-0,081	1,41	PBZ Global fond	14,5493
6M	0,595	-0,752	-0,011	1,72	PBZ Equity fond	10,4034
1Y	0,92835	-0,672	0,084	2,16	PBZ Conservative 10 fond	104,7299

Trezorski zapisi (Rezultati posljednje aukcije Min. Financija RH)					
Ročnost	Valuta	Prinos	Izdano (Mo)	Dat. Izdanja	Dat. Dospjeća
91	HRK	0,28	100	05.03.2015	04.06.2015
182	HRK	0,40	30	27.08.2015	25.02.2015
364	HRK	1,50	1290	29.10.2015	27.10.2016
546	EUR	1,95	1225	12.02.2015	11.08.2016
91	EUR/VK	0,20	6,00	29.10.2015	28.01.2016
364	EUR/VK	0,40	8,00	29.10.2015	27.10.2016

	Kamatni sw apovi		
	EUR BID	USD BID	CHF BID
1 Y	-0,0775	-	-
2 Y	-0,0710	0,9800	-0,9210
3 Y	-0,0163	1,2680	-0,8600
4 Y	0,1000	1,4910	-0,7500
5 Y	0,2470	1,6680	-0,6100
6 Y	0,3878	1,8150	-0,4530
7 Y	0,5369	1,9380	-0,2980
8 Y	0,6810	2,0400	-0,1650
9 Y	0,8180	2,1240	-0,0410
10 Y	0,9302	2,1950	0,0680

	PBZ Referente kamate na HRK				
	O/N	1W	2W	1M	3M
Bid	0	0	0	0,100	0,4
Ask	0,3	0,3	0,5	0,600	0,9

Zibor na O/N



Pregled tržišta obveznica

Obveznice Rep. Hrvatske

Naziv	Kupon	Dospijeće	Cijena		Prinos	
			Bid	Ask	Bid	Ask
<i>Euro - Val. klauzula</i>						
RHMF-O-19BA	5,375%	29.11.2019	110,20	110,70	2,69	2,56
RHMF-O-203E	6,500%	05.03.2020	115,00	115,70	2,77	2,61
RHMF-O-227E	6,500%	22.07.2022	117,00	117,70	3,61	3,50
RHMF-O-247E	5,750%	10.07.2024	113,90	114,60	3,84	3,76
<i>HRK - Kunske</i>						
RHMF-O-15CA	5,250%	15.12.2015	100,20	100,50	2,48	-1,49
RHMF-O-167A	5,750%	22.07.2016	102,35	102,85	2,23	1,50
RHMF-O-172A	4,750%	08.02.2017	102,40	102,90	2,74	2,33
RHMF-O-17BA	6,250%	25.11.2017	106,70	107,20	2,81	2,57
RHMF-O-187A	5,250%	10.07.2018	105,30	106,30	3,14	2,76
RHMF-O-203A	6,750%	05.03.2020	112,70	113,70	3,54	3,27
RHMF-O-257A	4,500%	09.07.2025	102,60	103,60	4,17	4,04

Kotacije europskih državnih obveznica dospjeća 10 godina

Izdavatelj	Cijena	Prinos
Njemačka	103,76	0,60
Francuska	100,76	0,92
Austrija	103,09	0,87
Italija	103,78	1,60
Španjolska	102,86	1,83
Portugal	100,91	2,77
Češka	117,55	0,56
Grčka	74,27	7,47
Slovenija	131,91	1,73

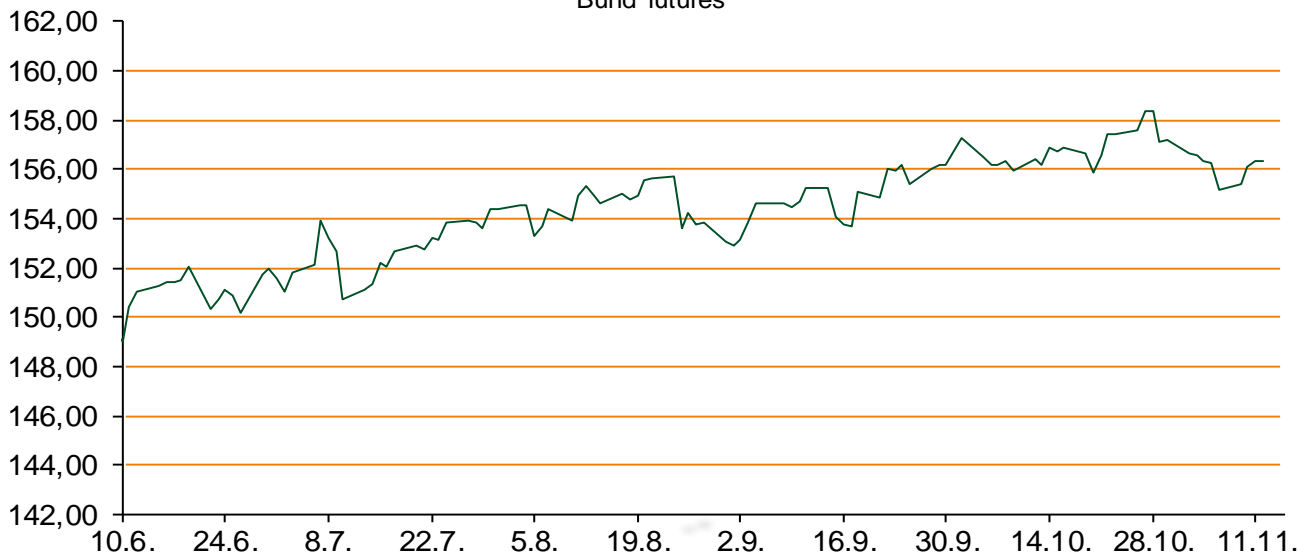
Eurobonds Rep. Hrvatske i hrvatskih kompanija

Naziv	Kupon	Dospijeće	Cijena		Prinos	
			Bid	Ask	Bid	Ask
<i>Republika Hrvatska</i>						
CROATIA USD 2017	6,250%	27.04.2017	104,25	104,75	3,17	2,82
CROATIA EUR 2018	5,875%	09.07.2018	107,70	108,20	2,80	2,61
CROATIA USD 2019	6,750%	05.11.2019	108,20	108,70	4,47	4,34
CROATIA USD 2020	6,625%	14.07.2020	108,20	108,70	4,64	4,53
CROATIA USD 2021	6,375%	24.03.2021	107,00	107,50	4,87	4,77
CROATIA EUR 2022	3,875%	30.05.2022	100,60	101,10	3,77	3,68
CROATIA USD 2023	5,5%	04.04.2023	102,40	102,90	5,10	5,02
CROATIA USD 2024	6,000%	26.01.2024	105,40	105,90	5,18	5,11
CROATIA EUR 2025	3,000%	09.03.2025	91,50	91,80	4,12	4,07
<i>Hrvatske kompanije</i>						
AGROKOR 2020	9,125%	10.10.2020	107,50	108,50	7,03	6,76
AGROKOR 2019	9,875%	01.05.2019	106,90	107,90	7,56	7,25
ZG. HOLDING 2017	5,500%	10.07.2017	94,00	95,00	9,58	8,87
HEP USD	6,000%	09.11.2017	105,80	106,80	2,95	2,45
HEP USD	5,875%	23.10.2022	100,60	101,60	5,77	5,59

CDS Pregled

Izdavatelj	1 god	3 god	5 god
Hrvatska	138	233	304
Italija	30	69	97
Spain	31	64	89

Bund futures



Pregled dioničkog tržišta

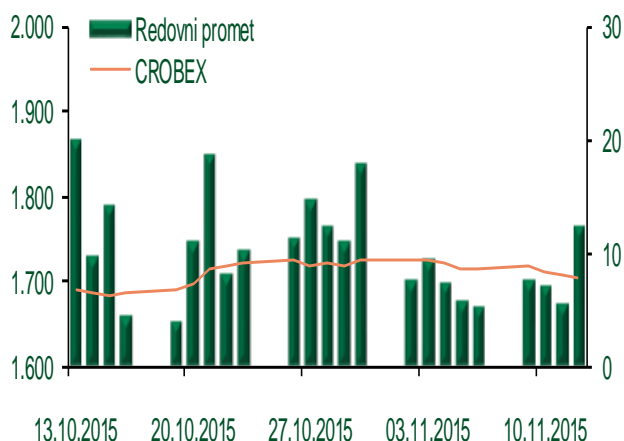
Dnevni pregled trgovanja na ZSE

Podaci za 12.11.2015.

Ukupni promet ('000 HRK)	12.272,93
Redovni promet ('000 HRK)	12.272,93
Prijavljeni promet ('000 HRK)	0,00
OTC promet ('000 HRK)	94.114,35
Vrijednost CROBEX indeksa	1.703,76
Dnevna promjena CROBEX indeksa	-0,22%
Promjena CROBEX indeksa u 2015.	-2,39%
Vrijednost CROBEX10 indeksa	1.000,19
Dnevna promjena CROBEX10 indeksa	-0,18%
Promjena CROBEX10 indeksa u 2015.	-0,69%

Izvor: Zagrebačka burza

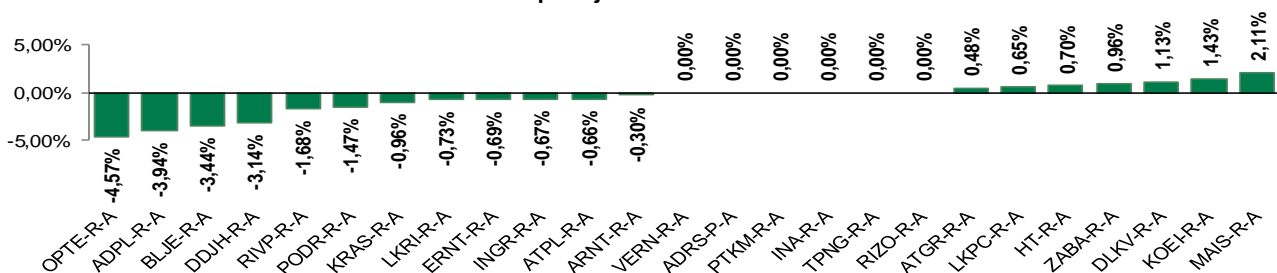
Kretanje vrijednosti CROBEX-a i redovnog prometa



Top 5 najlikvidnijih dionica na Zagrebačkoj burzi

Oznaka	Naziv društva	Zadnja cijena (HRK) na 12.11.2015.	Promjena cijene	Promjena u tekućoj godini	Promet ('000 HRK)	Tržišna kapitalizacija (mil. HRK)
ADRS-R-A	Adris Grupa d.d.	550,00	1,85%	48,65%	2.123,81	5.288,75
ADRS-P-A	Adris Grupa d.d.	369,99	0,00%	8,82%	1.982,30	2.510,05
HT-R-A	Hrvatski Telekom d.d.	144,50	0,70%	-3,99%	1.823,75	11.832,89
ATGR-R-A	Atlantici grupa d.d.	837,00	0,48%	-10,96%	1.358,93	2.790,81
LEDO-R-A	Ledo d.d.	9.400,00	0,75%	15,06%	836,05	2.069,60

Dnevna promjena sastavnica CROBEX-a



Pregled stanja na burzama u regiji

Indeks	Vrijednost indeksa na 12.11.2015.	Dnevna promjena indeksa	Promjena indeksa u tekućoj godini
BELEX15	605,05	-0,58%	-9,29%
BELEXline	1.290,44	0,14%	-4,04%
SBI TOP	711,22	0,39%	-9,28%
SASX-10	706,30	1,16%	-1,19%
BIRS	711,17	1,20%	-1,40%
MONEX 20	11.203,73	0,03%	-1,34%
MBI-10	1.725,58	0,31%	-6,43%

Izvor: službene stranice burzi regije

Pregled stanja na burzama u svijetu

Indeks	Vrijednost indeksa na 12.11.2015.	Dnevna promjena indeksa	Promjena indeksa u tekućoj godini
FTSE 100	6178,68	-1,88%	-5,90%
DAX 30	10782,63	-1,15%	9,96%
CAC 40	4856,65	-1,94%	13,67%
DJIA	17448,07	-1,44%	-2,10%
NASDAQ	5005,08	-1,22%	5,68%
S&P 500	2045,97	-1,40%	-0,63%
NIKKEI 225	19596,91	-0,51%	12,30%

Izvor: Bloomberg

Kontakti

Sektor poslova Riznice	treasury@pbz.hr
Direkcija prodaje	01 4891 301
Direkcija likvidnosti	01 4891 303
Direkcija trgovanja	
-Trgovanje devizama	01 4891 302
-Trgovanje vrijednosnim papirima	01 4891 304
-Trgovanje efektivom	01 4891 305
Sektor investicijskog bankarstva	brokeri@pbz.hr
Direkcija brokerskih poslova	01 4891 331

Pravne napomene:

Ovu publikaciju izdaje PRIVREDNA BANKA ZAGREB-DIONIČKO DRUŠTVO, Zagreb, Radnička cesta 50 (dalje:PBZ) i namijenjena je klijentima Grupe PBZ. Ova publikacija je načinjena samo sa svrhom informiranja i ne može se niti na koji način smatrati ponudom ili pozivom na kupnju imovine ili prava koje se u njoj spominju. Informativni karakter ove publikacije znači da ona ne može služiti kao zamjena za vlastitu prosudbu i procjenu bilo kojeg čitatelja ili primatelja ove publikacije. Informacije, mišljenja, zaključci, prognoze i projekcije koje se ovdje iznose zasnivaju se na javno dostupnim podacima u čiju se točnost PBZ pouzda, ali istu ne može jamčiti. U skladu s navedenim, svi stavovi, mišljenja, zaključci, prognoze i projekcije izneseni u ovoj publikaciji podložni su promjenama podataka kako ih objavljuju korišteni izvori. PBZ dozvoljava daljnje korištenje podataka iz ove publikacije, uz obavezno navođenje ove publikacije kao izvora. Svaka imovina koja se spominje u ovoj publikaciji i čije se kretanje komentira može, s vremena na vrijeme, biti predmet trgovanja, odnosno zauzimanja pozicije od strane PBZ-a.