

Dnevni izvještaj financijskih tržišta

12.studeni 2015.

- Interval trgovanja u današnjem danu u okviru 7,58-7,63
- HNB proveo novu obratnu repo aukciju
- Cijene barela nafte na 47 dolara
- Oprezno trgovanje na svjetskim tržištima
- Europski burzovni indeksi u porastu, SAD u laganom padu

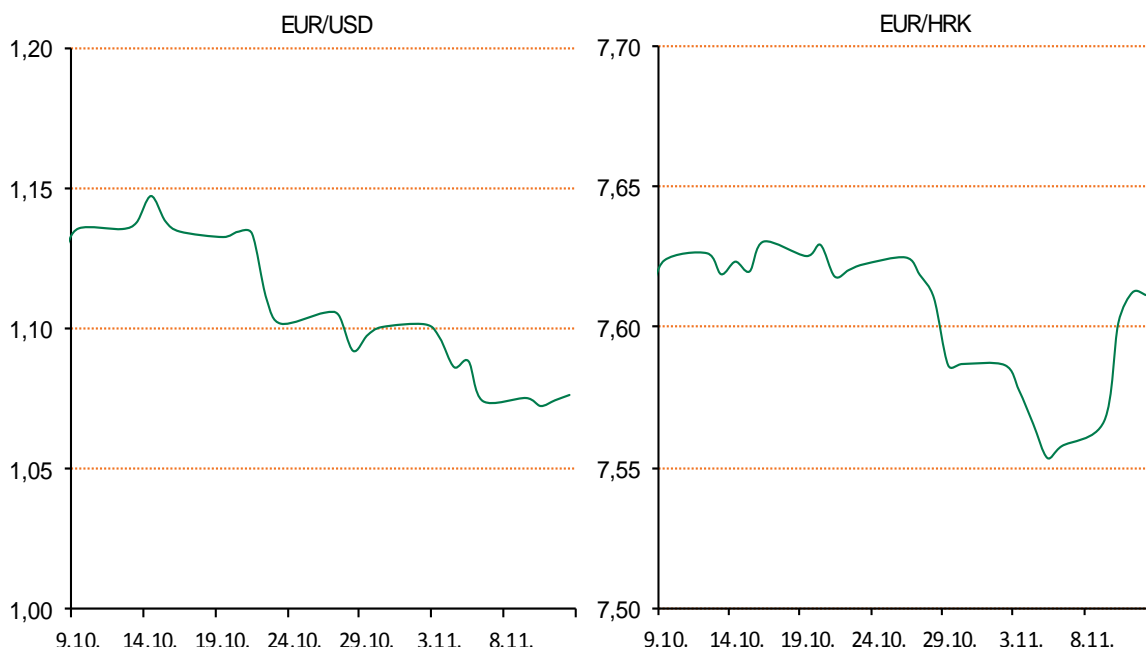
Pregled deviznog tržišta

Spot rates			Forward points EUR/HRK			Interest rate swap EUR		
	BID	ASK		BID	ASK		BID	ASK
EURUSD	1,0744	1,0748	O/N	1,1	2,5	1Y	-0,0713	-0,0413
EURCHF	1,0796	1,0800	T/N	3,2	7,6	2Y	-0,064	-0,054
EURGBP	0,7064	0,7069	1W	7	18	3Y	0,0025	0,0075
EURJPY	132,08	132,13	2W	18	39	4Y	0,1163	0,1213
GBPUSD	1,5207	1,521	1M	46	111	5Y	0,25	0,26
USDJPY	122,93	122,94	3M	212	404	7Y	0,551	0,561
GOLD	1087,00	1088,50	6M	584	1479	9Y	0,83	0,85
BRENT	44,62	44,64	12M	1232	3002	10Y	0,94	0,97

Cross-rates PBZ		
	BID	ASK
EURHRK	7,5800	7,6300
USDHRK	7,0525	7,1016
CHFHRK	7,0185	7,0674
GBPHRK	10,7229	10,8012
JPYHRK	5,7368	5,7768
AUDHRK	5,0379	5,0735
CADHRK	5,3163	5,3529
NOKHRK	0,8160	0,8220
DKKHRK	1,0160	1,0228
SEKHRK	0,8123	0,8181
HUFHRK	2,4274	2,4450
PLNHRK	1,7951	1,8082
CZKHRK	0,2803	0,2825

Srijedu smo otvorili kotacijom EURHRK 7,597-7,602, a završili na 7,610-7,615. Kuna je oslabila prema euru za 0,3 posto u odnosu na utorak. Jučer je provedena nova obratna repo aukcija HNB-a gdje su prihvaćene sve ponude banaka u iznosu od 218 milijuna kuna, ali po stopi od 0,50 posto, nižoj nego do sada. HNB i dalje nastoji utjecati na kunsku likvidnost banaka i potisnuti pritisak na rast kunskih kamata na novčanom tržištu. Zbog usvajanja zakona o konverziji kredita iz švicarskog franka u eure, kuna je počela slabiti prema euru, a kamatne stope su počele rasti, stoga HNB svaki tjedan posuđuje kune bankama kroz obratne repo aukcije kako bi utjecala na povećanje likvidnosti i kamatne stope.

Cijene nafte na međunarodnim tržištima jučer su došle na razinu od 47 dolara nakon što su podaci iz SAD-a pokazali rast zaliha za 6,3 milijuna barela. Tako je na londonskom tržištu cijena barela pala 34 centa u odnosu na prethodno zatvaranje i iznosila 47,10 dolara, dok se na američkom trgovalo po cijeni od 43,62 dolara. Dodatni utjecaj na tržište nafte ima i slaba potražnja u Aziji s obzirom da posustaje inozemna potražnja u japanskoj industriji, što bi moglo gospodarstvo gurnuti u recesiju. Na Wall Streetu su u srijedu burzovni indeksi pali zbog pritiska na dionice naftnih kompanija i trgovačkih lanaca, pa se trgovalo oprezno. Azijska tržišta su se stabilizirala nakon oštrog pada u utorak, no i dalje se trguje oprezno dok se čekaju nova izvješća iz Kine koja će pokazati tempo usporavanja rasta gospodarstva. Opreznije trgovanje na svjetskim burzama



Kamo za vikend: Od 10.-15.11. na Zagrebačkom velesajmu održava se 38. međunarodni sajam knjiga i učila Interliber 2015. I ove godine ljubitelji knjige dočekati će puni paviljoni 5 i 6, pregršt novih naslova, predstavljanja knjiga, dolazak hrvatskih i inozemnih književnih zvijezda, neposredni razgovori s autorima uz potpisivanje knjiga, susreti nakladnika, knjižara i knjižničara, književne radionice, okrugli stolovi, a sve to kao dio bogatog programa koji će se odvijati u intenzivnom ritmu na pozornici te na izložbenim prostorima izlagača. Ulaz na Interliber je besplatan, a održava se pod pokroviteljstvom Ministarstva kulture Republike Hrvatske.

Pregled novčanog tržišta

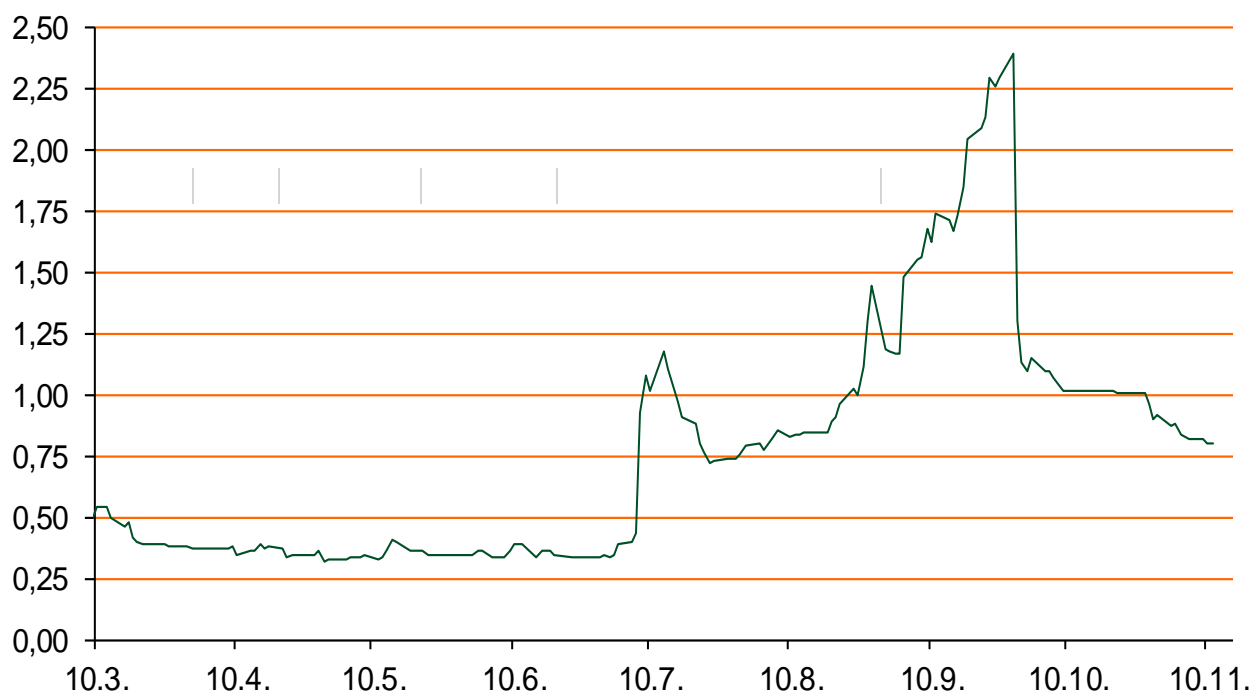
Opis	Referentne kamatne stope na dan				Vrijednost udjela fondova	
	Libor USD	Libor CHF	Euribor	Zibor	Fond	
O/N	0,131	-0,776	-	0,80	PBZ Novčani fond	142,9604
1W	0,1562	-0,797	-0,154	0,88	PBZ Euro novčani fond	139,0213
2W			-0,152	0,93	PBZ Dollar fond	131,0249
1M	0,1955	-0,790	-0,132	1,15	PBZ Bond fond	123,1017
3M	0,3561	-0,776	-0,079	1,49	PBZ Global fond	14,4903
6M	0,59175	-0,754	-0,006	1,73	PBZ Equity fond	10,4224
1Y	0,92485	-0,668	0,089	2,20	PBZ Conservative 10 fond	104,4089

Trezorski zapisi (Rezultati posljednje aukcije Min. Financija RH)					
Ročnost	Valuta	Prinos	Izdano (Mio)	Dat. Izdanja	Dat. Dospijeća
91	HRK	0,28	100	05.03.2015	04.06.2015
182	HRK	0,40	30	27.08.2015	25.02.2015
364	HRK	1,50	1290	29.10.2015	27.10.2016
546	EUR	1,95	1225	12.02.2015	11.08.2016
91	EUR/VK	0,20	6,00	29.10.2015	28.01.2016
364	EUR/VK	0,40	8,00	29.10.2015	27.10.2016

	Kamatni swapovi		
	EUR BID	USD BID	CHF BID
1 Y	-0,0779	-	-
2 Y	-0,0670	0,9830	-0,9030
3 Y	-0,0182	1,2740	-0,8550
4 Y	0,1135	1,5010	-0,7450
5 Y	0,2450	1,6800	-0,6090
6 Y	0,3975	1,8350	-0,4490
7 Y	0,5485	1,9650	-0,2910
8 Y	0,6900	2,0720	-0,1560
9 Y	0,8275	2,1620	-0,0310
10 Y	0,9475	2,2380	0,0680

	PBZ Referente kamate na HRK				
	O/N	1W	2W	1M	3M
Bid	0	0	0	0,100	0,4
Ask	0,3	0,3	0,5	0,600	0,9

Zbor na O/N



Pregled tržišta obveznica

Obveznice Rep. Hrvatske

Naziv	Kupon	Dospijeće	Cijena		Prinos	
			Bid	Ask	Bid	Ask
<i>Euro - Val. klauzula</i>						
RHMF-O-19BA	5,375%	29.11.2019	110,20	110,70	2,69	2,56
RHMF-O-203E	6,500%	05.03.2020	115,00	115,70	2,77	2,61
RHMF-O-227E	6,500%	22.07.2022	117,00	117,70	3,61	3,50
RHMF-O-247E	5,750%	10.07.2024	113,90	114,60	3,84	3,76
<i>HRK - Kunske</i>						
RHMF-O-15CA	5,250%	15.12.2015	100,20	100,50	2,57	-1,25
RHMF-O-167A	5,750%	22.07.2016	102,35	102,85	2,24	1,51
RHMF-O-172A	4,750%	08.02.2017	102,40	102,90	2,74	2,33
RHMF-O-17BA	6,250%	25.11.2017	106,70	107,20	2,82	2,57
RHMF-O-187A	5,250%	10.07.2018	105,30	106,30	3,15	2,76
RHMF-O-203A	6,750%	05.03.2020	112,70	113,70	3,54	3,28
RHMF-O-257A	4,500%	09.07.2025	102,60	103,60	4,17	4,04

Kotacije europskih državnih obveznica dospjeća 10 godina

Izdavatelj	Cijena	Prinos
Njemačka	103,60	0,62
Francuska	100,56	0,94
Austrija	102,91	0,89
Italija	103,30	1,65
Španjolska	102,65	1,86
Portugal	100,96	2,76
Češka	117,80	0,54
Grčka	72,78	7,74
Slovenija	131,67	1,76

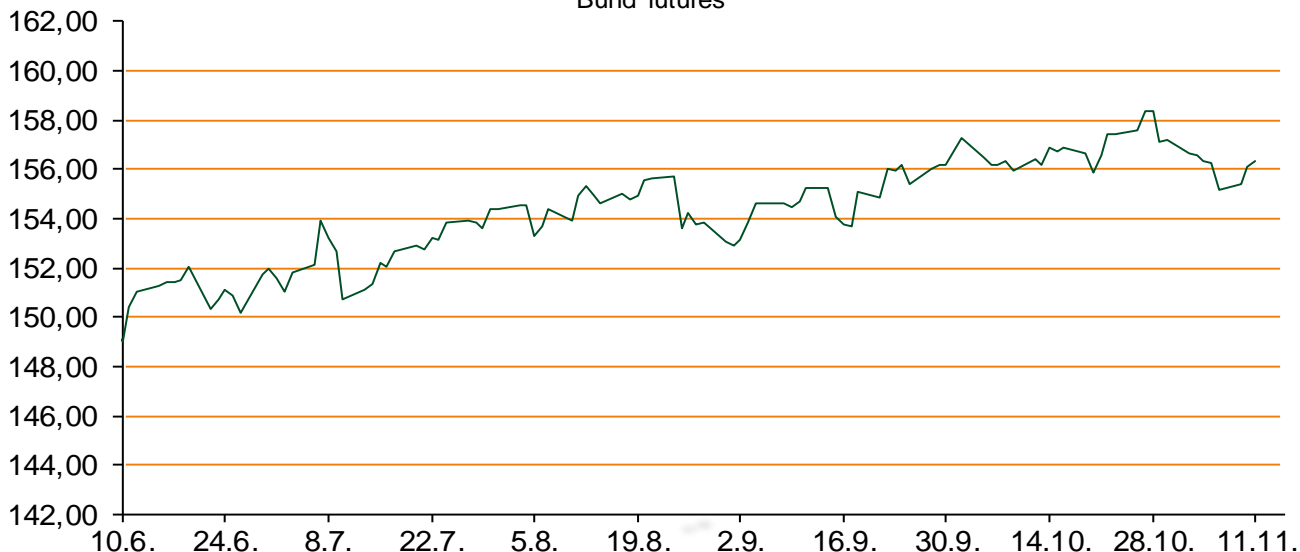
Eurobonds Rep. Hrvatske i hrvatskih kompanija

Naziv	Kupon	Dospijeće	Cijena		Prinos	
			Bid	Ask	Bid	Ask
<i>Republika Hrvatska</i>						
CROATIA USD 2017	6,250%	27.04.2017	104,25	104,75	3,17	2,83
CROATIA EUR 2018	5,875%	09.07.2018	107,70	108,20	2,80	2,62
CROATIA USD 2019	6,750%	05.11.2019	107,70	108,20	4,60	4,47
CROATIA USD 2020	6,625%	14.07.2020	107,80	108,30	4,74	4,62
CROATIA USD 2021	6,375%	24.03.2021	106,50	107,00	4,97	4,87
CROATIA EUR 2022	3,875%	30.05.2022	99,80	100,30	3,91	3,82
CROATIA USD 2023	5,5%	04.04.2023	101,40	101,90	5,27	5,19
CROATIA USD 2024	6,000%	26.01.2024	104,30	104,80	5,34	5,27
CROATIA EUR 2025	3,000%	09.03.2025	90,70	91,00	4,23	4,19
<i>Hrvatske kompanije</i>						
AGROKOR 2020	9,125%	10.10.2020	107,50	108,50	7,03	6,76
AGROKOR 2019	9,875%	01.05.2019	106,90	107,90	7,57	7,25
ZG. HOLDING 2017	5,500%	10.07.2017	94,00	95,00	9,57	8,86
HEP USD	6,000%	09.11.2017	105,80	106,80	2,96	2,46
HEP USD	5,875%	23.10.2022	100,40	101,40	5,80	5,63

CDS Pregled

Izdavatelj	1 god	3 god	5 god
Hrvatska	137	230	300
Italija	30	69	97
Spain	31	64	89

Bund futures



Pregled dioničkog tržišta

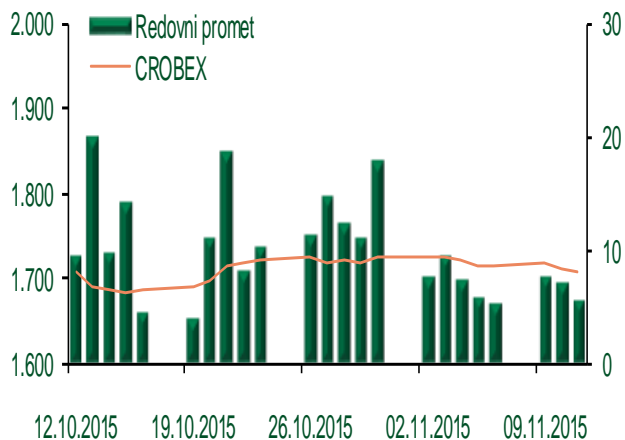
Dnevni pregled trgovanja na ZSE

Podaci za 11.11.2015.

Ukupni promet ('000 HRK)	12.239,60
Redovni promet ('000 HRK)	5.532,07
Prijavljeni promet ('000 HRK)	6.707,53
OTC promet ('000 HRK)	1.802,15
Vrijednost CROBEX indeksa	1.707,49
Dnevna promjena CROBEX indeksa	-0,14%
Promjena CROBEX indeksa u 2015.	-2,17%
Vrijednost CROBEX10 indeksa	1.002,04
Dnevna promjena CROBEX10 indeksa	-0,19%
Promjena CROBEX10 indeksa u 2015.	-0,51%

Izvor: Zagrebačka burza

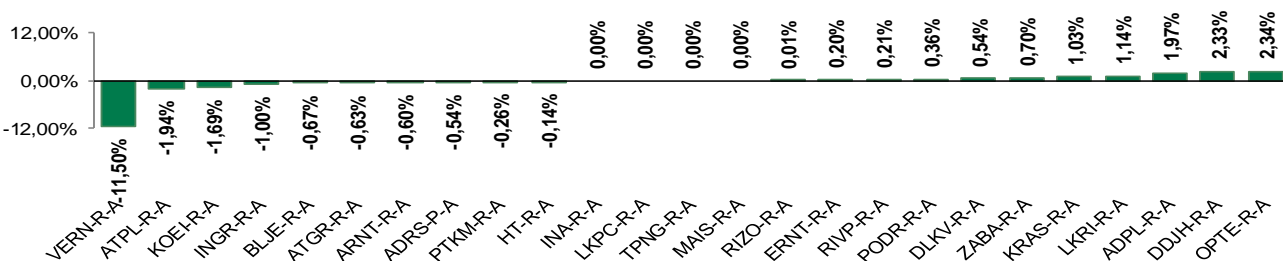
Kretanje vrijednosti CROBEX-a i redovnog prometa



Top 5 najlikvidnijih dionica na Zagrebačkoj burzi

Oznaka	Naziv društva	Zadnja cijena (HRK) na 11.11.2015.	Promjena cijene	Promjena u tekućoj godini	Promet ('000 HRK)	Tržišna kapitalizacija (mil. HRK)
ADRS-R-A	Adris Grupa d.d.	540,00	-2,81%	45,95%	998,56	5.192,59
ADRS-P-A	Adris Grupa d.d.	370,00	-0,54%	8,82%	905,43	2.510,12
RVP-R-A	VALAMAR RIVIERA dioničko društvo za tu	23,76	0,21%	19,58%	803,73	2.994,41
HT-R-A	Hrvatski Telekom d.d.	143,50	-0,14%	-4,65%	608,90	11.751,00
VDKT-R-A	Viadukt d.d.	272,98	7,96%	17,16%	277,05	124,70

Dnevna promjena sastavnica CROBEX-a



Pregled stanja na burzama u regiji

Indeks	Vrijednost indeksa na 11.11.2015.	Dnevna promjena indeksa	Promjena indeksa u tekućoj godini
BELEX15	608,57	0,40%	-8,76%
BELEXline	1.290,44	0,14%	-4,04%
SBI TOP	708,49	0,10%	-9,63%
SASX-10	698,18	-0,32%	-2,32%
BIRS	702,71	0,15%	-2,58%
MONEX 20	11.200,49	-0,27%	-1,37%
MBI-10	1.720,17	0,00%	-6,73%

Izvor: službene stranice burzi regije

Pregled stanja na burzama u svijetu

Indeks	Vrijednost indeksa na 11.11.2015.	Dnevna promjena indeksa	Promjena indeksa u tekućoj godini
FTSE 100	6297,2	+0,35%	-4,10%
DAX 30	10907,87	+0,70%	11,24%
CAC 40	4952,51	+0,82%	15,91%
DJIA	17702,22	-0,32%	-0,68%
NASDAQ	5067,02	-0,32%	6,99%
S&P 500	2.075,00	-0,32%	0,78%
NIKKEI 225	19697,77	+0,03%	12,88%

Izvor: Bloomberg

Kontakti

Sektor poslova Riznice	treasury@pbz.hr
Direkcija prodaje	01 4891 301
Direkcija likvidnosti	01 4891 303
Direkcija trgovanja	
-Trgovanje devizama	01 4891 302
-Trgovanje vrijednosnim papirima	01 4891 304
-Trgovanje efektivom	01 4891 305
Sektor investicijskog bankarstva	brokeri@pbz.hr
Direkcija brokerskih poslova	01 4891 331

Pravne napomene:

Ovu publikaciju izdaje PRIVREDNA BANKA ZAGREB-DIONIČKO DRUŠTVO, Zagreb, Radnička cesta 50 (dalje:PBZ) i namijenjena je klijentima Grupe PBZ. Ova publikacija je načinjena samo sa svrhom informiranja i ne može se niti na koji način smatrati ponudom ili pozivom na kupnju imovine ili prava koje se u njoj spominju. Informativni karakter ove publikacije znači da ona ne može služiti kao zamjena za vlastitu prosudbu i procjenu bilo kojeg čitatelja ili primatelja ove publikacije. Informacije, mišljenja, zaključci, prognoze i projekcije koje se ovdje iznose zasnivaju se na javno dostupnim podacima u čiju se točnost PBZ pouzda, ali istu ne može jamčiti. U skladu s navedenim, svi stavovi, mišljenja, zaključci, prognoze i projekcije izneseni u ovoj publikaciji podložni su promjenama podataka kako ih objavljuju korišteni izvori. PBZ dozvoljava daljnje korištenje podataka iz ove publikacije, uz obavezno navođenje ove publikacije kao izvora. Svaka imovina koja se spominje u ovoj publikaciji i čije se kretanje komentira može, s vremena na vrijeme, biti predmet trgovanja, odnosno zauzimanja pozicije od strane PBZ-a.