

Dnevni izvještaj financijskih tržišta

11.rujan 2015.

- domaći valutni par se tokom jučerašnjeg dana kretao u uskom intervalu unutar 7.547 – 7.552
- očekivani interval trgovanja u današnjem danu vidimo u okviru 7.52 – 7.57
- američka valuta oslabila u odnosu na svoje konkurente
- „range” kretanja za EURUSD za danas između 1.1087 – 1.1402
- od današnjih podataka za dolar: PPI podaci (14:30 h)
- europski indeksi u padu, SAD u laganom porastu

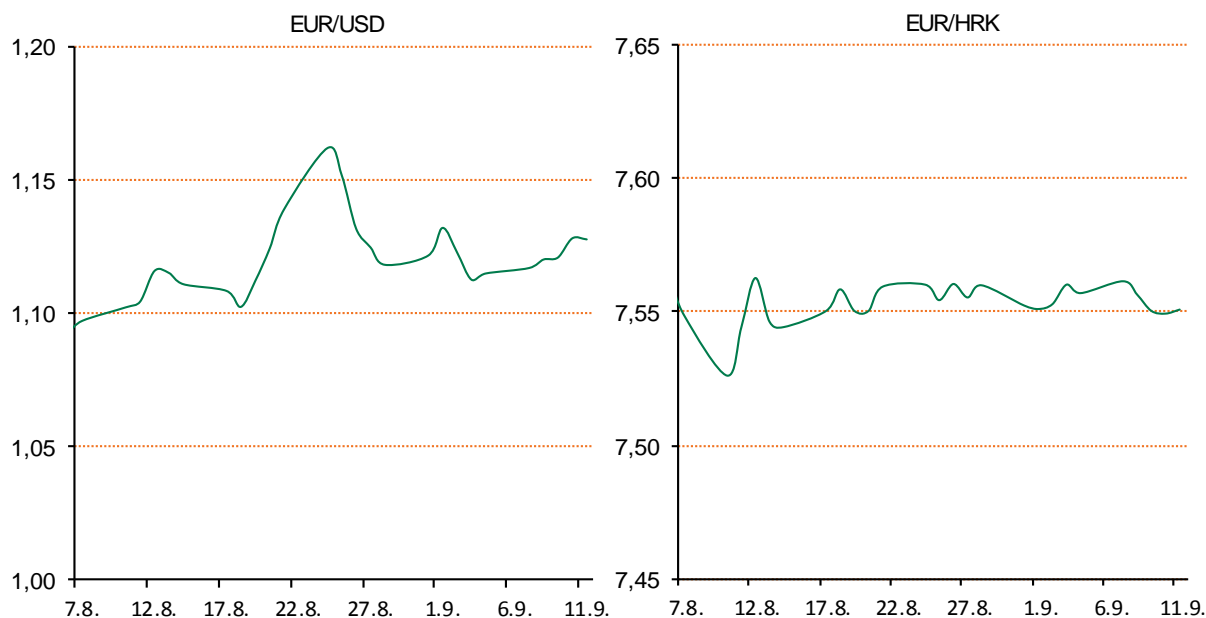
Pregled deviznog tržišta

Spot rates			Forward points EUR/HRK			Interest rate swap EUR		
	BID	ASK		BID	ASK		BID	ASK
EURUSD	1,1287	1,1288	O/N	23,9	37,8	1Y	0,035	0,049
EURCHF	1,0979	1,0981	T/N	8	12,6	2Y	0,0745	0,0845
EURGBP	0,7307	0,7309	1W	63	95	3Y	0,1495	0,1545
EURJPY	136,04	136,10	2W	126	191	4Y	0,253	0,263
GBPUSD	1,5439	1,5441	1M	260	423	5Y	0,3785	0,3835
USDJPY	120,53	120,55	3M	573	1050	7Y	0,64	0,66
GOLD	1109,60	1109,80	6M	463	1235	9Y	0,9055	0,9105
BRENT	47,21	47,23	12M	993	2520	10Y	1,0115	1,0165

Cross-rates PBZ		
	BID	ASK
EURHRK	7,5200	7,5700
USDHRK	6,6619	6,7068
CHFHRK	6,8482	6,8950
GBPHRK	10,2887	10,3599
JPYHRK	5,5253	5,5645
AUDHRK	4,6906	4,7280
CADHRK	5,0241	5,0598
NOKHRK	0,8148	0,8209
DKKHRK	1,0079	1,0147
SEKHRK	0,8008	0,8067
HUFHRK	2,3797	2,3998
PLNHRK	1,7828	1,7960
CZKHRK	0,2778	0,2800

Na domaćem deviznom tržištu prethodni dan protekao je u mirnijem tonu, tečaj EUR/HRK se kretao na razinama unutar 7,547-7,552 kuna za euro, gdje je i zatvorio dan. Ponuda i potražnja za devizama su bile međusobno uravnotežene, što je pridonijelo stabilnosti tečaja. Današnje trgovanje vidimo unutar intervala 7,52-7,57.

Na inozemnim deviznim tržištima američki dolar oslabio je u odnosu na svoje konkurente, jer investitori strahuju da bi zbog potresa na financijskim tržištima izazvanih devalvacijom kineske valute FED mogao odgoditi povećanje kamata do kraja ove ili čak i sljedeće godine. U odnosu na jedinstvenu europsku valutu dolar je oslabio s jučerašnjih 1,1215 na 1,1280 dolara za euro, a dolarov indeks spustio se za 0,70 posto, na 1.205,82.



Recept: Zabaione sa sladoledom od vanilije - U zdjelu razbijemo jedno cijelo jaje, dodamo 5 žumanjaka, šećer u prahu i ručnim mikserom, na srednjoj brzini, izradimo jednoličnu kremu. Zatim posudu s kremom premjestimo iznad pare i miksamo dalje na većoj brzini, polako ulijevajući pjenušac. Nakon 6-7 minuta ulijemo aromu vanilije, još malo promiješamo i posudu maknemo s pare. Na tanjure rasporedimo dobivenu pjenicu, preko nje stavimo kuglice sladoleda, posipamo cimetom u prahu i poslužimo.

Pregled novčanog tržišta

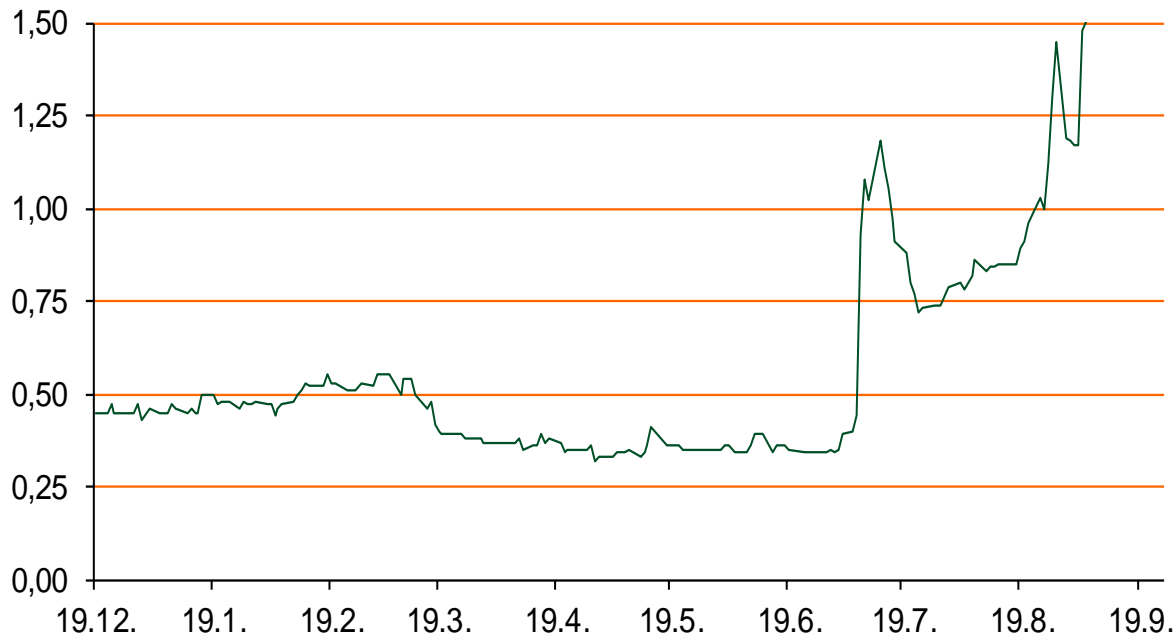
Opis	Referentne kamatne stope na dan			10.09.2015		Vrijednost udjela fondova		09.09.2015
	Libor USD	Libor CHF	Euribor	Zibor	Fond			
O/N	0,135	-0,781	-	1,63	PBZ Novčani fond		142,8193	
T/N	-		-	1,63	PBZ Euro novčani fond		138,9244	
1W	0,1551	-0,808	-0,149	1,33	PBZ Dollar fond		130,7719	
2W			-0,142	1,44	PBZ Bond fond		123,2464	
1M	0,204	-0,794	-0,103	1,44	PBZ Global fond		13,988,	
3M	0,333	-0,731	-0,036	1,48	PBZ Equity fond		10,2445	
6M	0,539	-0,672	0,038	1,58	PBZ Conservative 10 fond		104,2918	
1Y	0,85455	-0,561	0,157	1,82				

Trezorski zapisi (Rezultati posljednje aukcije Min. Financija RH)					
Ročnost	Valuta	Prinos	Izdano (Mio)	Dat. Izdanja	Dat. Dospijeća
91	HRK	0,28	100	05.03.2015	04.06.2015
182	HRK	0,40	30	27.08.2015	25.02.2015
364	HRK	1,50	187	10.09.2015	08.09.2016
546	EUR	1,95	1225	12.02.2015	11.08.2016
91	EUR/VK	0,20	10,00	27.08.2015	26.11.2015
364	EUR/VK	0,30	4,00	27.08.2015	25.08.2016

	Kamatni sw apovi		
	EUR BID	USD BID	CHF BID
1 Y	0,0227	-	-
2 Y	0,0740	0,8660	-0,6470
3 Y	0,1460	1,1480	-0,5750
4 Y	0,2500	1,3880	-0,4740
5 Y	0,3700	1,5930	-0,3530
6 Y	0,5026	1,7700	-0,2130
7 Y	0,6397	1,9180	-0,0730
8 Y	0,7727	2,0390	0,0460
9 Y	0,8958	2,1400	0,1510
10 Y	1,0019	2,2230	0,2410

PBZ Referente kamate na HRK					
	O/N	1W	2W	1M	3M
Bid	tale	tale	Stale	tale	tale
Ask					

Zibor na O/N



Pregled tržišta obveznica

Obveznice Rep. Hrvatske

Naziv	Kupon	Dospijeće	Cijena		Prinos		
			Bid	Ask	Bid	Ask	
<i>Euro - Val. klauzula</i>							
RHMF-O-19BA	5,375%	29.11.2019	110,80	111,30	2,64	2,52	
RHMF-O-203E	6,500%	05.03.2020	115,60	116,30	2,77	2,61	
RHMF-O-227E	6,500%	22.07.2022	116,90	117,60	3,68	3,58	
RHMF-O-247E	5,750%	10.07.2024	114,30	115,00	3,82	3,74	
<i>HRK - Kunske</i>							
RHMF-O-15CA	5,250%	15.12.2015	100,75	101,75	2,16	-1,81	
RHMF-O-167A	5,750%	22.07.2016	102,95	103,45	2,21	1,63	
RHMF-O-172A	4,750%	08.02.2017	103,20	103,70	2,40	2,04	
RHMF-O-17BA	6,250%	25.11.2017	107,55	108,05	2,68	2,45	
RHMF-O-187A	5,250%	10.07.2018	106,70	107,70	2,76	2,40	
RHMF-O-203A	6,750%	05.03.2020	115,30	116,30	3,06	2,81	
RHMF-O-257A	4,500%	09.07.2025	104,00	105,00	4,00	3,88	

Kotacije europskih državnih obveznica dospjeća 10 godina

Izdavatelj	Cijena	Prinos
Njemačka	103,00	0,69
Francuska	95,29	1,01
Austrija	102,21	0,97
Italija	96,97	1,85
Španjolska	100,49	2,10
Portugal	102,70	2,57
Češka	115,05	0,83
Grčka	67,81	8,61
Slovenija	123,26	1,80

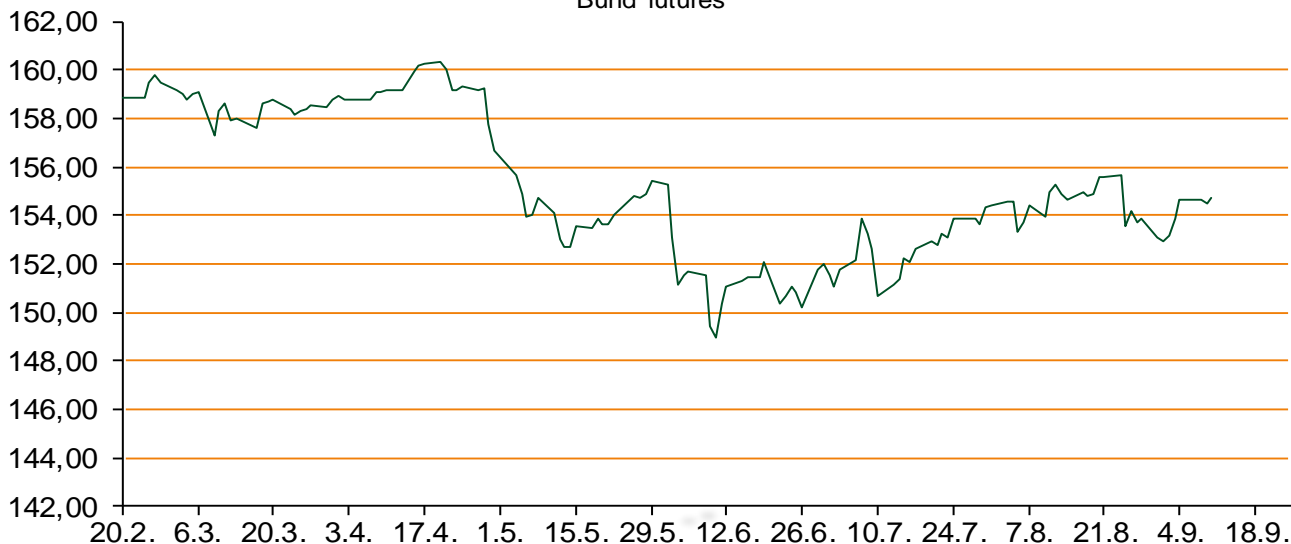
Eurobonds Rep. Hrvatske i hrvatskih kompanija

Naziv	Kupon	Dospijeće	Cijena		Prinos		
			Bid	Ask	Bid	Ask	
<i>Republika Hrvatska</i>							
CROATIA USD 2017	6,250%	27.04.2017	105,10	105,60	2,95	2,64	
CROATIA EUR 2018	5,875%	09.07.2018	110,15	110,65	2,11	1,94	
CROATIA USD 2019	6,750%	05.11.2019	109,05	109,55	4,33	4,21	
CROATIA USD 2020	6,625%	14.07.2020	108,90	109,40	4,55	4,44	
CROATIA USD 2021	6,375%	24.03.2021	107,90	108,40	4,73	4,63	
CROATIA EUR 2022	3,875%	30.05.2022	101,30	101,80	3,65	3,57	
CROATIA USD 2023	5,5%	04.04.2023.	103,20	103,70	4,99	4,91	
CROATIA USD 2024	6,000%	26.01.2024	106,30	106,80	5,07	4,99	
CROATIA EUR 2025	3,000%	09.03.2025	92,15	92,45	4,01	3,97	
<i>Hrvatske kompanije</i>							
AGROKOR 2020	9,125%	10.10.2020	107,30	107,80	7,15	7,02	
AGROKOR 2019	9,875%	01.05.2019	107,00	107,50	7,62	7,47	
ZG. HOLDING 2017	5,500%	10.07.2017	95,75	96,30	8,09	3,79	
HEP USD	6,000%	09.11.2017	104,00	104,50	4,03	3,79	

CDS Pregled

Izdavatelj	1 god	3 god	5 god
Hrvatska	126	216	275
Italija	38	81	112
Spain	37	71	99

Bund futures



Pregled dioničkog tržišta

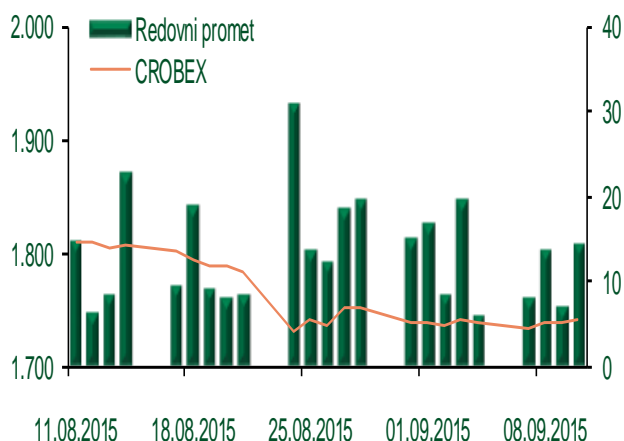
Dnevni pregled trgovanja na ZSE

Podaci za 10.09.2015.

Ukupni promet ('000 HRK)	14.257,33
Redovni promet ('000 HRK)	14.257,33
Prijavljeni promet ('000 HRK)	0,00
OTC promet ('000 HRK)	87.871,35
Vrijednost CROBEX indeksa	1.740,24
Dnevna promjena CROBEX indeksa	0,15%
Promjena CROBEX indeksa u 2015.	-0,30%
Vrijednost CROBEX10 indeksa	1.018,54
Dnevna promjena CROBEX10 indeksa	0,37%
Promjena CROBEX10 indeksa u 2015.	1,13%

Izvor: Zagrebačka burza

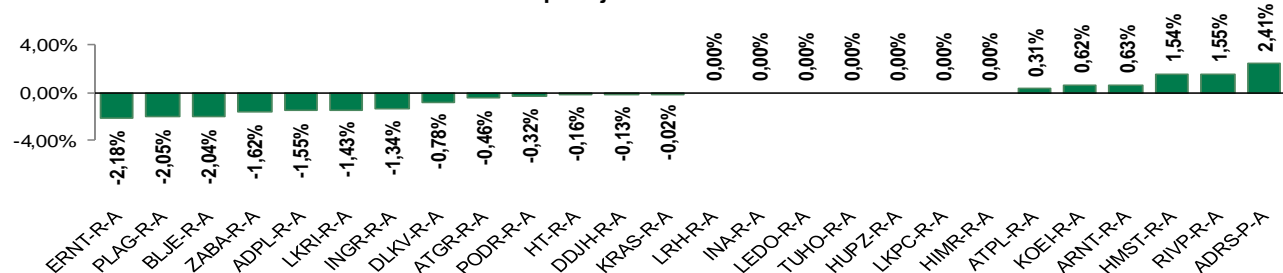
Kretanje vrijednosti CROBEX-a i redovnog prometa



Top 5 najlikvidnijih dionica na Zagrebačkoj burzi

Oznaka	Naziv društva	Zadnja cijena (HRK) na 10.09.2015.	Promjena cijene	Promjena u tekućoj godini	Promet ('000 HRK)	Tržišna kapitalizacija (mil. HRK)
ADRS-P-A	Adris Grupa d.d.	406,60	2,41%	19,59%	10.257,70	2.758,42
RVP-R-A	VALAMAR RIVIERA dioničko društvo za tu	22,34	1,55%	12,43%	1.249,91	2.815,46
HT-R-A	Hrvatski Telekom d.d.	146,92	-0,16%	-2,38%	656,24	12.031,06
ERNT-R-A	Ericsson Nikola Tesla d.d.	1.076,00	-2,18%	-17,17%	208,83	1.432,86
INA-R-A	INA - Industrija nafte d.d.	3.400,00	0,00%	-6,85%	176,80	34.000,00

Dnevna promjena sastavnica CROBEX-a



Pregled stanja na burzama u regiji

Indeks	Vrijednost indeksa na 10.09.2015.	Dnevna promjena indeksa	Promjena indeksa u tekućoj godini
BELEX15	637,82	-0,07%	-4,38%
BELEXline	1.319,68	-0,06%	-1,87%
SBI TOP	684,58	-0,09%	-12,68%
SASX-10	697,39	-0,19%	-2,43%
BIRS	712,72	1,41%	-1,19%
MONEX 20	11.908,25	0,43%	4,86%
MBI-10	1.663,86	0,00%	-9,78%

Izvor: službene stranice burzi regije

Pregled stanja na burzama u svijetu

Indeks	Vrijednost indeksa na 10.09.2015.	Dnevna promjena indeksa	Promjena indeksa u tekućoj godini
FTSE 100	6155,81	-1,18%	-6,25%
DAX 30	10210,44	-0,90%	4,13%
CAC 40	4596,53	-1,46%	7,58%
DJIA	16330,4	+0,47%	-8,37%
NASDAQ	4796,25	+0,84%	1,27%
S&P 500	1952,29	+0,53%	-5,18%
NIKKEI 225	18264,22	-0,19%	4,66%

Izvor: Bloomberg

Kontakti

Sektor poslova Riznice	treasury@pbz.hr
Direkcija prodaje	01 4891 301
Direkcija likvidnosti	01 4891 303
Direkcija trgovanja	
-Trgovanje devizama	01 4891 302
-Trgovanje vrijednosnim papirima	01 4891 304
-Trgovanje efektivom	01 4891 305
Sektor investicijskog bankarstva	brokeri@pbz.hr
Direkcija brokerskih poslova	01 4891 331

Pravne napomene:

Ovu publikaciju izdaje PRIVREDNA BANKA ZAGREB-DIONIČKO DRUŠTVO, Zagreb, Radnička cesta 50 (dalje:PBZ) i namijenjena je klijentima Grupe PBZ. Ova publikacija je načinjena samo sa svrhom informiranja i ne može se niti na koji način smatrati ponudom ili pozivom na kupnju imovine ili prava koje se u njoj spominju. Informativni karakter ove publikacije znači da ona ne može služiti kao zamjena za vlastitu prosudbu i procjenu bilo kojeg čitatelja ili primatelja ove publikacije. Informacije, mišljenja, zaključci, prognoze i projekcije koje se ovdje iznose zasnivaju se na javno dostupnim podacima u čiju se točnost PBZ pouzda, ali istu ne može jamčiti. U skladu s navedenim, svi stavovi, mišljenja, zaključci, prognoze i projekcije izneseni u ovoj publikaciji podložni su promjenama podataka kako ih objavljuju korišteni izvori. PBZ dozvoljava daljnje korištenje podataka iz ove publikacije, uz obavezno navođenje ove publikacije kao izvora. Svaka imovina koja se spominje u ovoj publikaciji i čije se kretanje komentira može, s vremena na vrijeme, biti predmet trgovanja, odnosno zauzimanja pozicije od strane PBZ-a.