

Dnevni izvještaj financijskih tržišta

10.rujan 2015.

- Interval trgovanja u današnjem danu u okviru 7,53-7,57
- Cijena barela nafte ispod razine od 49 dolara
- Jen i euro oslabili na tržištima
- Euro oslabio prema američkom dolaru
- Burzovni indeksi u SAD usprkos početnom rastu završili u negativnom teritoriju

Pregled deviznog tržišta

Spot rates		
	BID	ASK
EURUSD	1,1192	1,1195
EURCHF	1,0948	1,0949
EURGBP	0,7289	0,7293
EURJPY	135,42	135,47
GBPUSD	1,5353	1,5359
USDJPY	120,96	121
GOLD	1107,40	1108,15
BRENT	47,48	47,50

Forward points EUR/HRK		
	BID	ASK
O/N	6,9	11,5
T/N	20,8	34,6
1W	49	81
2W	79	144
1M	260	423
3M	573	1051
6M	463	1236
12M	993	2521

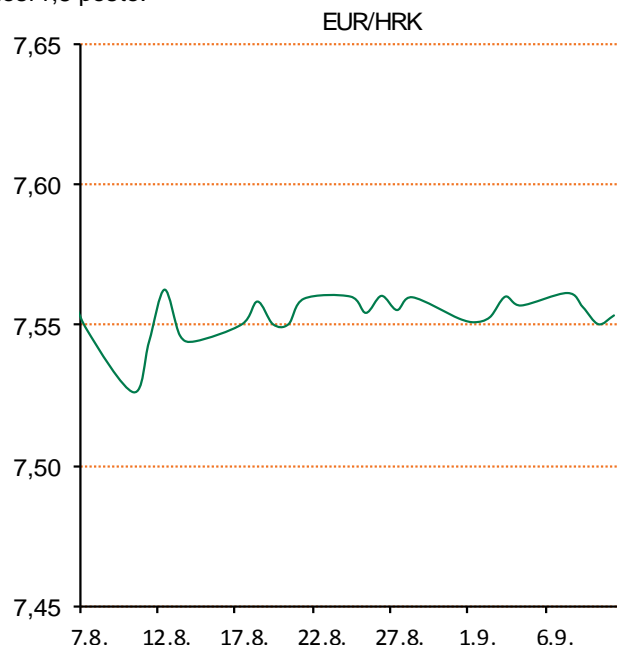
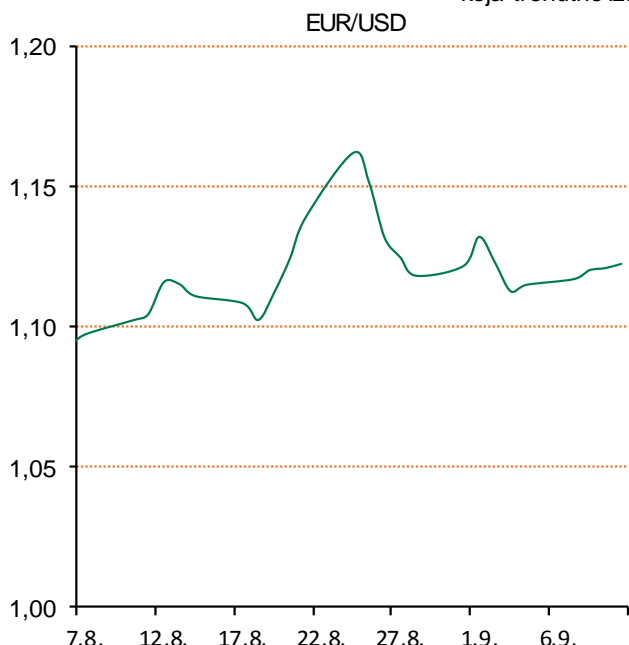
Interest rate swap EUR		
	BID	ASK
1Y	0,034	0,048
2Y	0,0723	0,0823
3Y	0,139	0,159
4Y	0,2483	0,2683
5Y	0,37	0,4
7Y	0,641	0,661
9Y	0,898	0,91
10Y	1,004	1,016

Cross-rates PBZ		
	BID	ASK
EURHRK	7,5300	7,5800
USDHRK	6,7262	6,7727
CHFHRK	6,8773	6,9236
GBPHRK	10,3250	10,3992
JPYHRK	5,5584	5,5974
AUDHRK	4,7427	4,7745
CADHRK	5,0899	5,1272
NOKHRK	0,8186	0,8247
DKKHRK	1,0092	1,0160
SEKHRK	0,8015	0,8071
HUFHRK	2,3928	2,4129
PLNHRK	1,7866	1,8005
CZKHRK	0,2784	0,2805

Jučerašnji dan započeli smo kotacijom EURHRK 7,556-7,561. Kuna je u odnosu na razinu od utorka blago oslabila prema euru za neznatnih 0,0005 posto, a prema švicarskom franku za 0,19 posto. Ključni indeksi Zagrebačke burze dan su završili u blagom minusu, pa je tako Crobex pao za 0,02 posto, a Crobex10 za 0,06 posto. Zahvaljujući dobroj likvidnosti, Državna riznica Ministarstva financija u srijedu je po prvi puta plasirala viškove svojih sredstva poslovnim bankama u iznosu od 715 milijuna kuna.

Cijene barela nafte u srijedu su na međunarodnim tržištima pale ispod razine od 49 dolara. I dalje postoji zabrinutost da je tržište nafte prekomjerno opskrbljeno. Uz visoku razinu proizvodnje na globalnoj razini, ulagače zabrinjava pad potražnje posebno s obzirom na slabljenje kineskog gospodarskog rasta. Jen i euro su u srijedu oslabili na međunarodnim deviznim tržištima, jer su ulagači bili spremniji na rizik, što je utjecalo i na rast cijena dionica na globalnim tržištima. Dolar je zabilježio rast od 0,7 posto u odnosu na jen. S druge strane, euro je oslabio za 0,3 posto prema američkom dolaru. Također postoji vjerojatnost da bi euro mogao biti pod većim pritiskom jer se povećava razlika između kamatnih stopa američkih obveznica u odnosu na njemačke obveznice. U odnosu na švicarski franak, euro je dosegao najvišu razinu u posljednjih osam mjeseci, zbog veće sklonosti ulagača riziku.

I dalje postoji mogućnost da bi FED mogao podići kamatne stope već sad u rujnu, jer je američko gospodarstvo vrlo blizu potpunoj zaposlenosti, dok je istovremeno FED skoro pa dosegao cilj što se tiče stope inflacije od 2 posto, a koja trenutno iznosi 1,8 posto.



Kamo za vikend: U subotu 12.09.2015. organizira se "Salsa izlet u Žumberak br.2". Cijena izleta je 150 kn i uključuje fantastične radionice plesa, jahanje, istraživanje prirode, razne igre, ludi salsa party te neograničeno piće i večeru. Možete sudjelovati i u natjecanju u nogometu (muški i ženski) i badmintonu, imati priliku istražiti prirodu i dobro se zabaviti u odličnom društvu.

Pregled novčanog tržišta

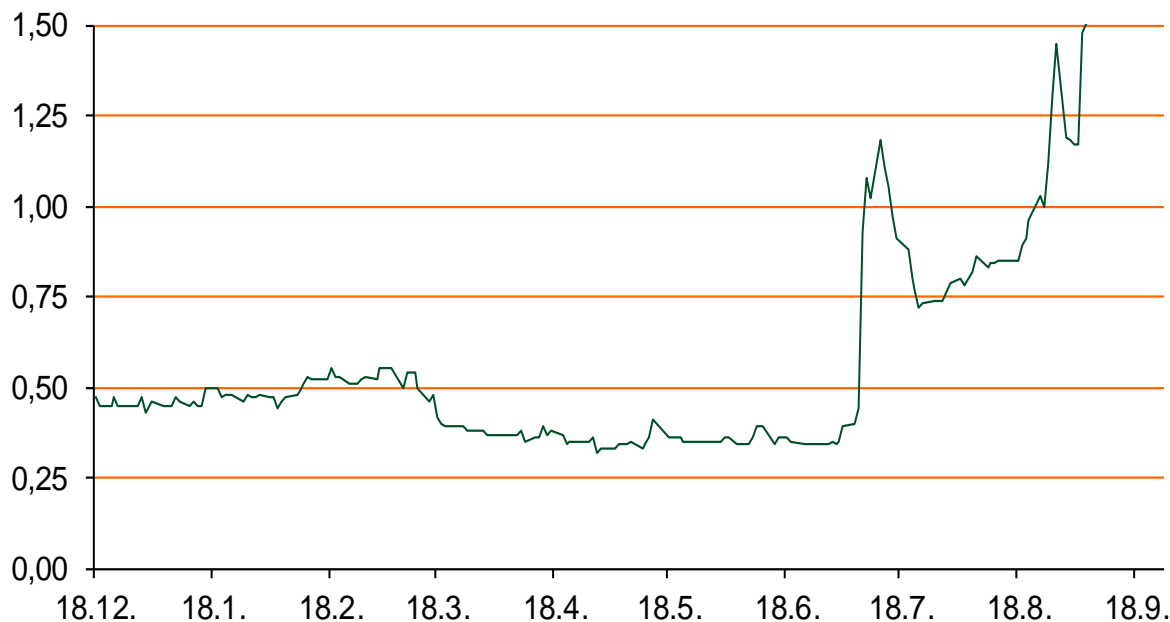
Opis	Referentne kamatne stope na dan			09.09.2015	Vrijednost udjela fondova	
	Libor USD	Libor CHF	Euribor	Zibor	Fond	08.09.2015
O/N	0,1355	-0,780	-	1,68	PBZ Novčani fond	142,8169
T/N	-		-	1,68	PBZ Euro novčani fond	138,9218
1W	0,154	-0,812	-0,149	1,30	PBZ Dollar fond	130,7700
2W			-0,141	1,67	PBZ Bond fond	123,1961
1M	0,203	-0,793	-0,104	1,42	PBZ Global fond	13,8826
3M	0,332	-0,731	-0,035	1,48	PBZ Equity fond	10,2085
6M	0,538	-0,672	0,038	1,57	PBZ Conservative 10 fond	104,2495
1Y	0,8568	-0,561	0,158	1,84		

Trezorski zapisi (Rezultati posljednje aukcije Min. Financija RH)					
Ročnost	Valuta	Prinos	Izdano (Mio)	Dat. Izdanja	Dat. Dospijeća
91	HRK	0,28	100	05.03.2015	04.06.2015
182	HRK	0,40	30	27.08.2015	25.02.2015
364	HRK	1,50	187	10.09.2015	08.09.2016
546	EUR	1,95	1225	12.02.2015	11.08.2016
91	EUR/VK	0,20	10,00	27.08.2015	26.11.2015
364	EUR/VK	0,30	4,00	27.08.2015	25.08.2016

	Kamatni sw apovi		
	EUR BID	USD BID	CHF BID
1 Y	0,0315	-	-
2 Y	0,0750	0,8520	-0,6550
3 Y	0,1320	1,1310	-0,5850
4 Y	0,2460	1,3680	-0,4800
5 Y	0,3670	1,5710	-0,3640
6 Y	0,5000	1,7480	-0,2190
7 Y	0,6320	1,8970	-0,0800
8 Y	0,7710	2,0180	0,0340
9 Y	0,8930	2,1190	0,1370
10 Y	1,0020	2,2030	0,2320

PBZ Referente kamate na HRK					
	O/N	1W	2W	1M	3M
Bid	tale	tale	Stale	tale	tale
Ask					

Zibor na O/N



Pregled tržišta obveznica

Obveznice Rep. Hrvatske

Naziv	Kupon	Dospijeće	Cijena		Prinos	
			Bid	Ask	Bid	Ask
<i>Euro - Val. klauzula</i>						
RHMF-O-19BA	5,375%	29.11.2019	110,80	111,30	2,64	2,52
RHMF-O-203E	6,500%	05.03.2020	115,60	116,30	2,77	2,61
RHMF-O-227E	6,500%	22.07.2022	116,90	117,60	3,69	3,58
RHMF-O-247E	5,750%	10.07.2024	114,20	114,90	3,84	3,75
<i>HRK - Kunske</i>						
RHMF-O-15CA	5,250%	15.12.2015	100,80	101,80	1,99	-1,93
RHMF-O-167A	5,750%	22.07.2016	102,95	103,45	2,23	1,65
RHMF-O-172A	4,750%	08.02.2017	103,20	103,70	2,40	2,05
RHMF-O-17BA	6,250%	25.11.2017	107,70	108,20	2,61	2,39
RHMF-O-187A	5,250%	10.07.2018	106,80	107,80	2,73	2,37
RHMF-O-203A	6,750%	05.03.2020	115,30	116,30	3,06	2,81
RHMF-O-257A	4,500%	09.07.2025	103,85	104,85	4,02	3,89

Kotacije europskih državnih obveznica dospjeća 10 godina

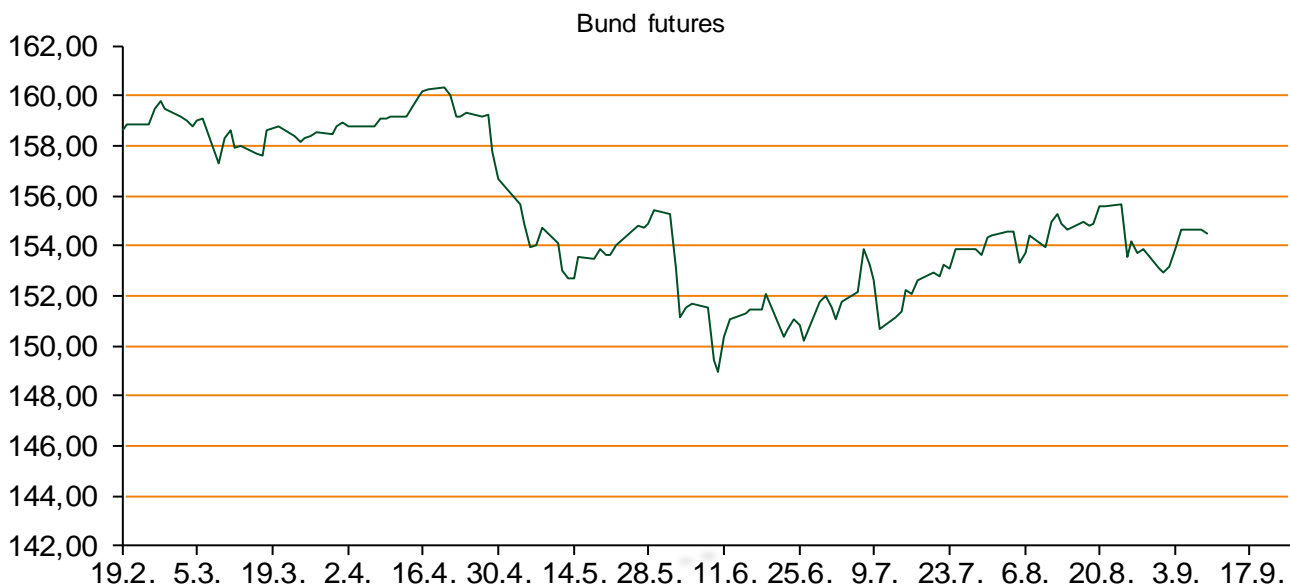
Izdavatelj	Cijena	Prinos
Njemačka	103,06	0,68
Francuska	95,32	1,01
Austrija	102,24	0,97
Italija	97,11	1,83
Španjolska	100,66	2,08
Portugal	103,21	2,51
Češka	115,10	0,82
Grčka	67,81	8,61
Slovenija	123,40	1,78

Eurobonds Rep. Hrvatske i hrvatskih kompanija

Naziv	Kupon	Dospijeće	Cijena		Prinos	
			Bid	Ask	Bid	Ask
<i>Republika Hrvatska</i>						
CROATIA USD 2017	6,250%	27.04.2017	105,10	105,60	2,96	2,65
CROATIA EUR 2018	5,875%	09.07.2018	110,15	110,65	2,12	1,95
CROATIA USD 2019	6,750%	05.11.2019	109,05	109,55	4,34	4,21
CROATIA USD 2020	6,625%	14.07.2020	108,70	109,20	4,59	4,48
CROATIA USD 2021	6,375%	24.03.2021	107,70	108,20	4,77	4,67
CROATIA EUR 2022	3,875%	30.05.2022	101,20	101,70	3,67	3,58
CROATIA USD 2023	5,5%	04.04.2023.	103,15	103,65	4,99	4,92
CROATIA USD 2024	6,000%	26.01.2024	106,10	106,60	5,09	5,02
CROATIA EUR 2025	3,000%	09.03.2025	91,75	92,05	4,06	4,02
<i>Hrvatske kompanije</i>						
AGROKOR 2020	9,125%	10.10.2020	107,30	107,80	7,15	7,02
AGROKOR 2019	9,875%	01.05.2019	107,00	107,50	7,62	7,47
ZG. HOLDING 2017	5,500%	10.07.2017	95,75	96,30	8,09	3,80
HEP USD	6,000%	09.11.2017	104,00	104,50	4,04	3,80

CDS Pregled

Izdavatelj	1 god	3 god	5 god
Hrvatska	124	218	275
Italija	40	82	113
Spain	37	71	98



Pregled dioničkog tržišta

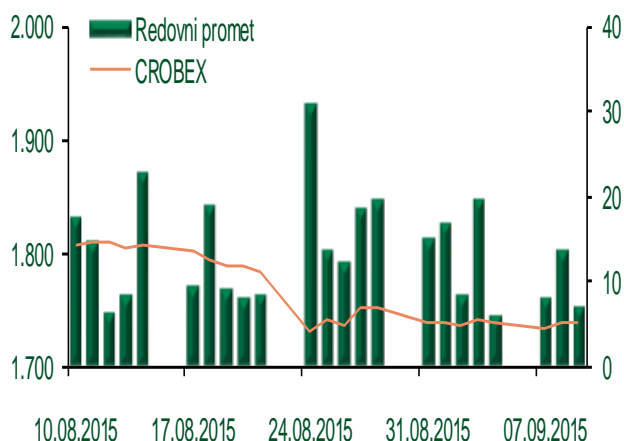
Dnevni pregled trgovanja na ZSE

Podaci za 09.09.2015.

Ukupni promet ('000 HRK)	6.941,45
Redovni promet ('000 HRK)	6.941,45
Prijavljeni promet ('000 HRK)	0,00
OTC promet ('000 HRK)	158.373,71
Vrijednost CROBEX indeksa	1.737,62
Dnevna promjena CROBEX indeksa	-0,02%
Promjena CROBEX indeksa u 2015.	-0,45%
Vrijednost CROBEX10 indeksa	1.014,81
Dnevna promjena CROBEX10 indeksa	-0,06%
Promjena CROBEX10 indeksa u 2015.	0,76%

Izvor: Zagrebačka burza


Kretanje vrijednosti CROBEX-a i redovnog prometa



Top 5 najlikvidnijih dionica na Zagrebačkoj burzi

Oznaka	Naziv društva	Zadnja cijena (HRK) na 09.09.2015.	Promjena cijene	Promjena u tekućoj godini	Promet ('000 HRK)	Tržišna kapitalizacija (mil. HRK)
ADRS-P-A	Adris Grupa d.d.	397,04	0,26%	16,78%	2.114,93	2.693,56
HT-R-A	Hrvatski Telekom d.d.	147,15	-0,25%	-2,23%	1.575,83	12.049,90
RVP-R-A	VALAMAR RIVIERA dioničko društvo za tu	22,00	1,15%	10,72%	550,79	2.772,61
ERNT-R-A	Ericsson Nikola Tesla d.d.	1.100,00	0,00%	-15,32%	403,81	1.464,82
PBZ-R-A	Privredna banka Zagreb d.d.	625,00	2,46%	13,85%	244,09	11.921,73

Dnevna promjena sastavnica CROBEX-a



Pregled stanja na burzama u regiji

Indeks	Vrijednost indeksa na 09.09.2015.	Dnevna promjena indeksa	Promjena indeksa u tekućoj godini
BELEX15	638,27	0,43%	-4,31%
BELEXline	1.320,53	0,50%	-1,81%
SBI TOP	685,21	0,00%	-12,60%
SASX-10	698,74	0,36%	-2,24%
BIRS	702,78	-0,04%	-2,57%
MONEX 20	11.856,89	-0,08%	4,41%
MBI-10	1.666,17	0,00%	-9,65%

Izvor: službene stranice burzi regije

Pregled stanja na burzama u svijetu

Indeks	Vrijednost indeksa na 09.09.2015.	Dnevna promjena indeksa	Promjena indeksa u tekućoj godini
FTSE 100	6229,01	+1,35%	-5,13%
DAX 30	10303,12	+0,31%	5,07%
CAC 40	4664,59	+1,44%	9,17%
DJIA	16253,57	-1,45%	-8,81%
NASDAQ	4756,53	-1,15%	0,43%
S&P 500	1942,04	-1,39%	-5,68%
NIKKEI 225	18299,62	-2,51%	4,86%

Izvor: Bloomberg

Kontakti

Sektor poslova Riznice	treasury@pbz.hr
Direkcija prodaje	01 4891 301
Direkcija likvidnosti	01 4891 303
Direkcija trgovanja	
-Trgovanje devizama	01 4891 302
-Trgovanje vrijednosnim papirima	01 4891 304
-Trgovanje efektivom	01 4891 305
Sektor investicijskog bankarstva	brokeri@pbz.hr
Direkcija brokerskih poslova	01 4891 331

Pravne napomene:

Ovu publikaciju izdaje PRIVREDNA BANKA ZAGREB-DIONIČKO DRUŠTVO, Zagreb, Radnička cesta 50 (dalje:PBZ) i namijenjena je klijentima Grupe PBZ. Ova publikacija je načinjena samo sa svrhom informiranja i ne može se niti na koji način smatrati ponudom ili pozivom na kupnju imovine ili prava koje se u njoj spominju. Informativni karakter ove publikacije znači da ona ne može služiti kao zamjena za vlastitu prosudbu i procjenu bilo kojeg čitatelja ili primatelja ove publikacije. Informacije, mišljenja, zaključci, prognoze i projekcije koje se ovdje iznose zasnivaju se na javno dostupnim podacima u čiju se točnost PBZ pouzda, ali istu ne može jamčiti. U skladu s navedenim, svi stavovi, mišljenja, zaključci, prognoze i projekcije izneseni u ovoj publikaciji podložni su promjenama podataka kako ih objavljuju korišteni izvori. PBZ dozvoljava daljnje korištenje podataka iz ove publikacije, uz obavezno navođenje ove publikacije kao izvora. Svaka imovina koja se spominje u ovoj publikaciji i čije se kretanje komentira može, s vremena na vrijeme, biti predmet trgovanja, odnosno zauzimanja pozicije od strane PBZ-a.