

Dnevni izvještaj financijskih tržišta

09.studeni 2015.

- potražnja za devizama je u petak imala nešto veći akcent u odnosu na ponudu
- najviša i konačna razina u danu za domaći valutni par na 7.555
- interval kretanja EURHRK u tekućem danu vidimo u okviru 7.54 – 7.59
- krajem proteklog tjedna \$ skočio do svog 7-mjesečnog „high-a” kontra €
- „Nonfarm Payrolls” rezultirali većim brojem zaposlenih
- FED bi vrlo vjerojatno mogao ići na podizanje kamatnjaka još ove godine
- tjedan završio laganim rastom na ZSE

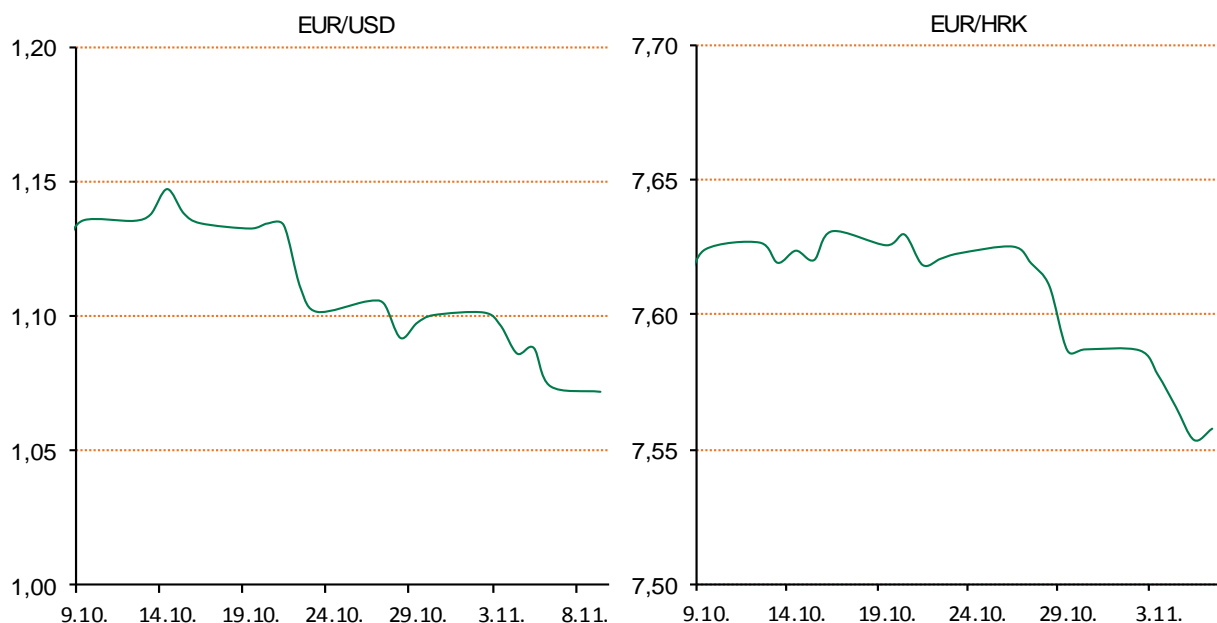
Pregled deviznog tržišta

Spot rates			Forward points EUR/HRK			Interest rate swap EUR		
	BID	ASK		BID	ASK		BID	ASK
EURUSD	1,0764	1,0766	O/N	1	2,5	1Y	-0,0443	-0,0043
EURCHF	1,0797	1,0799	T/N	1	2,5	2Y	-0,023	0,007
EURGBP	0,7136	0,7137	1W	7	18	3Y	0,061	0,069
EURJPY	132,84	132,89	2W	18	38	4Y	0,177	0,187
GBPUSD	1,5082	1,5087	1M	46	111	5Y	0,3125	0,3325
USDJPY	123,4	123,45	3M	210	401	7Y	0,613	0,623
GOLD	1093,86	1094,63	6M	579	1468	9Y	0,878	0,908
BRENT	45,58	45,60	12M	1223	2980	10Y	1,0033	1,0233

Cross-rates PBZ		
	BID	ASK
EURHRK	7,5400	7,5900
USDHRK	7,0035	7,0513
CHFHRK	6,9821	7,0297
GBPHRK	10,5647	10,6362
JPYHRK	5,6739	5,7136
AUDHRK	4,9378	4,9735
CADHRK	5,2720	5,3110
NOKHRK	0,8109	0,8166
DKKHRK	1,0107	1,0175
SEKHRK	0,8049	0,8104
HUFHRK	2,3906	2,4088
PLNHRK	1,7673	1,7802
CZKHRK	0,2787	0,2809

U petak je američka valuta skočila na svoj 7-mjesečni "high", te pogurala na niže cijenu nafte, a kratkoročni prinosi obveznica SAD-a porasli su na njihov najviši nivo u pet godina, nakon što su američki podaci o (ne)zaposlenosti u Americi poduprli očekivanja kako bi FED mogao podići referentnu kamatnu stopu još ove godine. Zavod za zapošljavanje u Americi objavio je kako se broj zaposlenih u listopadu povećao na 271.000, što je najveći rast od prosinca, dok je prosječna zarada po satu porasla na respektabilnih 9 centi. Stopa nezaposlenosti od 5% - najniža je od travnja 2008. godine i nalazi se u rasponu, koju dužnosnici FED-a smatraju oko pune zaposlenosti. Jedinstvena europska valuta potonula je prošlog tjedna za 2,4% , te se kontra \$ trgovala oko 1.0742. Čak je u jednom trenutku EURUSD zaronio na 1.0708 - "low" od travnja. Američka valuta ojačala je i naspram japanskog jena, te je njezina cijena skočila na 2,1% - trgovanje oko 123.15, što je najviša razina od 21.8. Euro je u brojkama oslabio prema jenu na 132.30 - pad od 0,3%.

Nešto veći akcent na potražnju za devizama bio je prisutan krajem proteklog tjedna na domaćem terenu. Dan smo u petak otvorili s razinom 7.551, te je spomenuti valutni par narastao do najviših i konačnih u danu 7.555. U tekućem danu intervaltrgovanja EURHRK vidimo unutar razine 7.54 - 7.59.



Noviteti u svijetu tehnologije: Huawei je predstavio novi smartphone, G7 Plus koji je nasljednik prošlogodišnjeg Ascend G7 modela. Dijagonala zaslona je i dalje ista – 5,5-inča. Ovogodišnji G7 Plus donosi FHD rezoluciju od 1.920 x 1.080 piksela. Tako da je ovaj put „Plus“ oznaka tu radi veće rezolucije, a ne većeg zaslona. To nije i jedina novost koju G7 Plus model donosi. Huawei je ovaj model opremio s više radne i podatkovne memorije nego što je to slučaj s prošlogodišnjim Ascend G7 modelom. Kako znamo Ascend G7 je imao 2 GB RAM-a i 16 GB interne memorije, dok ovogodišnji G7 Plus model ima 3 GB RAM-a i 32 GB interne memorije, koju je moguće dodatno proširiti za 128 GB putem microSD kartica. Za početak stiže u domaće (tajvanske) trgovine po cijeni od 330 američkih dolara, no ubrzo potom bi trebao stići i na ostala svjetska tržišta.

Pregled novčanog tržišta

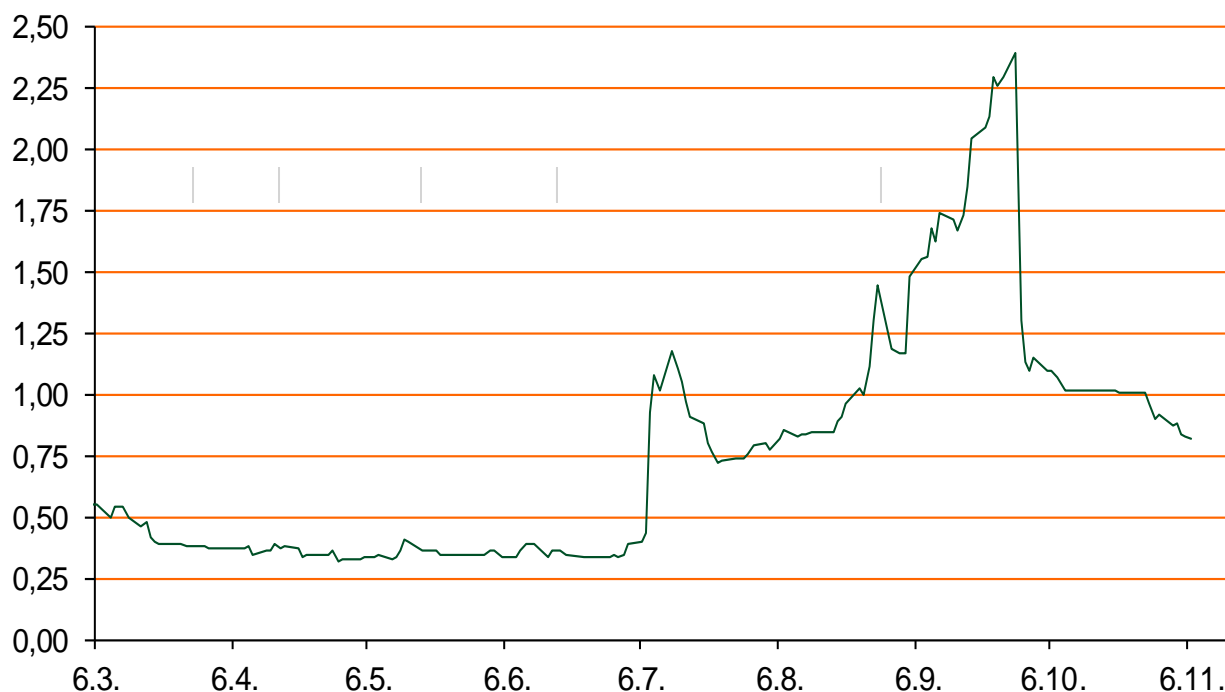
Opis	Referentne kamatne stope na dan				Vrijednost udjela fondova	
	Libor USD	Libor CHF	Euribor	Zibor	Fond	
O/N	0,131	-0,774	-	0,82	PBZ Novčani fond	142,9519
1W	0,15495	-0,795	-0,152	0,91	PBZ Euro novčani fond	139,0145
2W			-0,150	1,01	PBZ Dollar fond	131,0025
1M	0,1945	-0,774	-0,124	1,22	PBZ Bond fond	123,1300
3M	0,3414	-0,756	-0,073	1,45	PBZ Global fond	14,5385
6M	0,5708	-0,722	-0,002	1,73	PBZ Equity fond	10,4000
1Y	0,90115	-0,630	0,096	2,20	PBZ Conservative 10 fond	104,5813

Trezorski zapisi (Rezultati posljednje aukcije Min. Financija RH)					
Ročnost	Valuta	Prinos	Izdano (Mio)	Dat. Izdanja	Dat. Dospjeća
91	HRK	0,28	100	05.03.2015	04.06.2015
182	HRK	0,40	30	27.08.2015	25.02.2015
364	HRK	1,50	1290	29.10.2015	27.10.2016
546	EUR	1,95	1225	12.02.2015	11.08.2016
91	EUR/VK	0,20	6,00	29.10.2015	28.01.2016
364	EUR/VK	0,40	8,00	29.10.2015	27.10.2016

	Kamatni swapovi		
	EUR BID	USD BID	CHF BID
1 Y	-0,0375	-	-
2 Y	-0,0110	0,9980	-0,8570
3 Y	0,0447	1,2890	-0,8090
4 Y	0,1805	1,5140	-0,6970
5 Y	0,3190	1,6960	-0,5720
6 Y	0,4680	1,8470	-0,4100
7 Y	0,6200	1,9720	-0,2640
8 Y	0,7530	2,0750	-0,1310
9 Y	0,8900	2,1610	-0,0190
10 Y	1,0140	2,2340	0,0910

	PBZ Referente kamate na HRK				
	O/N	1W	2W	1M	3M
Bid	0	0	0	0,100	0,4
Ask	0,3	0,3	0,5	0,600	0,9

Zibor na O/N



Pregled tržišta obveznica

Obveznice Rep. Hrvatske

Naziv	Kupon	Dospijeće	Cijena		Prinos	
			Bid	Ask	Bid	Ask
<i>Euro - Val. klauzula</i>						
RHMF-O-19BA	5,375%	29.11.2019	110,00	110,50	2,75	2,62
RHMF-O-203E	6,500%	05.03.2020	115,00	115,70	2,78	2,63
RHMF-O-227E	6,500%	22.07.2022	116,70	117,40	3,66	3,55
RHMF-O-247E	5,750%	10.07.2024	113,80	114,50	3,86	3,77
<i>HRK - Kunske</i>						
RHMF-O-15CA	5,250%	15.12.2015	100,20	100,50	2,96	-0,29
RHMF-O-167A	5,750%	22.07.2016	102,35	102,85	2,31	1,59
RHMF-O-172A	4,750%	08.02.2017	102,40	102,90	2,76	2,36
RHMF-O-17BA	6,250%	25.11.2017	106,70	107,20	2,84	2,59
RHMF-O-187A	5,250%	10.07.2018	105,30	106,30	3,16	2,78
RHMF-O-203A	6,750%	05.03.2020	112,70	113,70	3,55	3,28
RHMF-O-257A	4,500%	09.07.2025	102,50	103,50	4,18	4,05

Kotacije europskih državnih obveznica dospjeća 10 godina

Izdavatelj	Cijena	Prinos
Njemačka	102,83	0,70
Francuska	99,74	1,03
Austrija	102,25	0,96
Italija	101,77	1,81
Španjolska	101,58	1,97
Portugal	100,87	2,77
Češka	117,50	0,57
Grčka	72,58	7,77
Slovenija	130,76	1,84

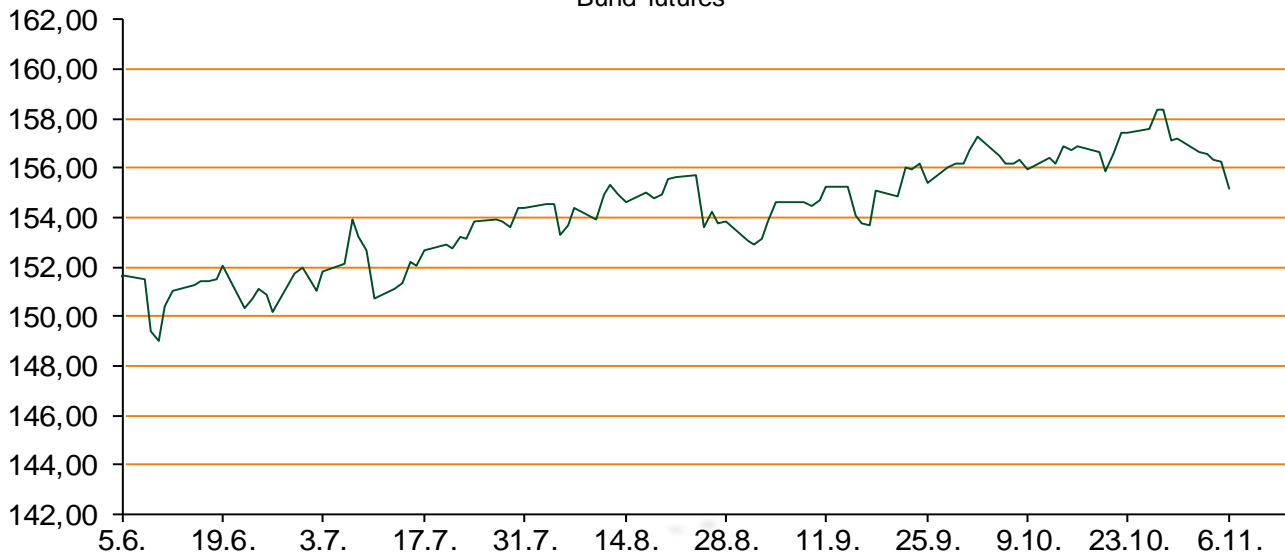
Eurobonds Rep. Hrvatske i hrvatskih kompanija

Naziv	Kupon	Dospijeće	Cijena		Prinos	
			Bid	Ask	Bid	Ask
<i>Republika Hrvatska</i>						
CROATIA USD 2017	6,250%	27.04.2017	104,50	105,00	3,03	2,69
CROATIA EUR 2018	5,875%	09.07.2018	109,30	109,80	2,22	2,04
CROATIA USD 2019	6,750%	05.11.2019	108,15	108,65	4,49	4,36
CROATIA USD 2020	6,625%	14.07.2020	107,90	108,40	4,72	4,60
CROATIA USD 2021	6,375%	24.03.2021	106,80	107,30	4,92	4,81
CROATIA EUR 2022	3,875%	30.05.2022	99,70	100,20	3,92	3,84
CROATIA USD 2023	5,5%	04.04.2023	101,80	102,30	5,20	5,12
CROATIA USD 2024	6,000%	26.01.2024	104,80	105,30	5,27	5,20
CROATIA EUR 2025	3,000%	09.03.2025	90,20	90,50	4,30	4,25
<i>Hrvatske kompanije</i>						
AGROKOR 2020	9,125%	10.10.2020	107,50	108,50	7,03	6,77
AGROKOR 2019	9,875%	01.05.2019	106,90	107,90	7,57	7,26
ZG. HOLDING 2017	5,500%	10.07.2017	94,00	95,00	9,54	8,84
HEP USD	6,000%	09.11.2017	106,00	107,00	2,88	2,38
HEP USD	5,875%	23.10.2022	101,00	102,00	5,70	5,52

CDS Pregled

Izdavatelj	1 god	3 god	5 god
Hrvatska	143	241	310
Italija	32	72	98
Spain	28	62	87

Bund futures



Pregled dioničkog tržišta

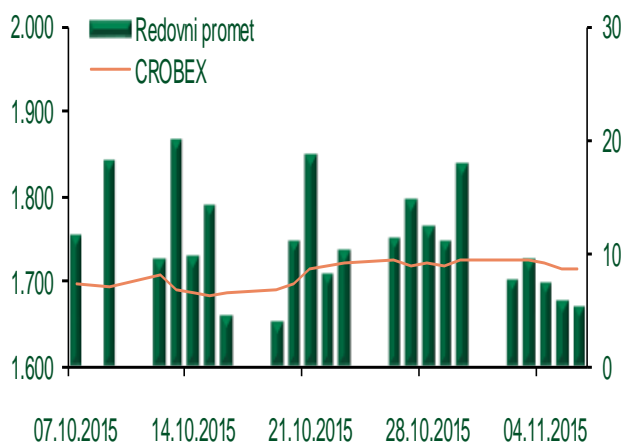
Dnevni pregled trgovanja na ZSE

Podaci za 06.11.2015.

Ukupni promet ('000 HRK)	5.210,17
Redovni promet ('000 HRK)	5.210,17
Prijavljeni promet ('000 HRK)	0,00
OTC promet ('000 HRK)	0,21
Vrijednost CROBEX indeksa	1.714,70
Dnevna promjena CROBEX indeksa	0,12%
Promjena CROBEX indeksa u 2015.	-1,76%
Vrijednost CROBEX10 indeksa	1.007,28
Dnevna promjena CROBEX10 indeksa	0,26%
Promjena CROBEX10 indeksa u 2015.	0,01%

Izvor: Zagrebačka burza

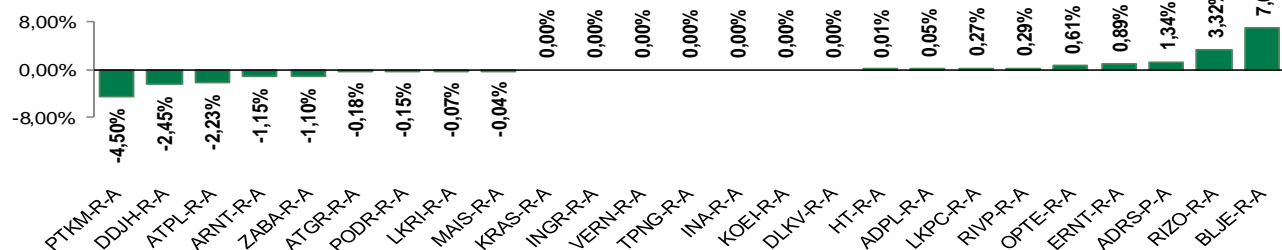
Kretanje vrijednosti CROBEX-a i redovnog prometa



Top 5 najlikvidnijih dionica na Zagrebačkoj burzi

Oznaka	Naziv društva	Zadnja cijena (HRK) na 06.11.2015.	Promjena cijene	Promjena u tekućoj godini	Promet ('000 HRK)	Tržišna kapitalizacija (mil. HRK)
HT-R-A	Hrvatski Telekom d.d.	145,00	0,01%	-3,65%	1.892,68	11.873,84
ATGR-R-A	Atlantic grupa d.d.	845,01	-0,18%	-10,11%	827,78	2.817,52
HMST-R-A	Hoteli Maestral d.d.	285,00	-6,55%	-12,27%	237,89	146,98
RVP-R-A	VALAMAR RIVIERA dioničko društvo za tu	23,90	0,29%	20,28%	177,87	3.012,06
ADRS-R-A	Adris Grupa d.d.	570,50	-0,78%	54,19%	155,79	5.485,87

Dnevna promjena sastavnica CROBEX-a



Pregled stanja na burzama u regiji

Indeks	Vrijednost indeksa na 06.11.2015.	Dnevna promjena indeksa	Promjena indeksa u tekućoj godini
BELEX15	605,78	-0,35%	-9,18%
BELEXline	1.309,24	-0,26%	-2,65%
SBI TOP	703,72	0,08%	-10,24%
SASX-10	700,66	1,20%	-1,98%
BIRS	697,58	0,07%	-3,29%
MONEX 20	11.427,84	-0,02%	0,63%
MBI-10	1.722,15	0,00%	-6,62%

Izvor: službene stranice burzi regije

Pregled stanja na burzama u svijetu

Indeks	Vrijednost indeksa na 06.11.2015.	Dnevna promjena indeksa	Promjena indeksa u tekućoj godini
FTSE 100	6353,83	-0,17%	-3,23%
DAX 30	10887,74	+0,39%	11,04%
CAC 40	4980,04	+0,64%	16,55%
DJIA	17910,33	+0,26%	0,49%
NASDAQ	5147,12	+0,38%	8,68%
S&P 500	2099,2	-0,03%	1,96%
NIKKEI 225	19265,6	+0,78%	10,40%

Izvor: Bloomberg

Kontakti

Sektor poslova Riznice	treasury@pbz.hr
Direkcija prodaje	01 4891 301
Direkcija likvidnosti	01 4891 303
Direkcija trgovanja	
-Trgovanje devizama	01 4891 302
-Trgovanje vrijednosnim papirima	01 4891 304
-Trgovanje efektivom	01 4891 305
Sektor investicijskog bankarstva	brokeri@pbz.hr
Direkcija brokerskih poslova	01 4891 331

Pravne napomene:

Ovu publikaciju izdaje PRIVREDNA BANKA ZAGREB-DIONIČKO DRUŠTVO, Zagreb, Radnička cesta 50 (dalje:PBZ) i namijenjena je klijentima Grupe PBZ. Ova publikacija je načinjena samo sa svrhom informiranja i ne može se niti na koji način smatrati ponudom ili pozivom na kupnju imovine ili prava koje se u njoj spominju. Informativni karakter ove publikacije znači da ona ne može služiti kao zamjena za vlastitu prosudbu i procjenu bilo kojeg čitatelja ili primatelja ove publikacije. Informacije, mišljenja, zaključci, prognoze i projekcije koje se ovdje iznose zasnivaju se na javno dostupnim podacima u čiju se točnost PBZ pouzda, ali istu ne može jamčiti. U skladu s navedenim, svi stavovi, mišljenja, zaključci, prognoze i projekcije izneseni u ovoj publikaciji podložni su promjenama podataka kako ih objavljuju korišteni izvori. PBZ dozvoljava daljnje korištenje podataka iz ove publikacije, uz obavezno navođenje ove publikacije kao izvora. Svaka imovina koja se spominje u ovoj publikaciji i čije se kretanje komentira može, s vremena na vrijeme, biti predmet trgovanja, odnosno zauzimanja pozicije od strane PBZ-a.