

# Dnevni izvještaj financijskih tržišta

**09.listopad 2015.**

- Interval trgovanja u današnjem danu u okviru 7,60-7,65
- Nova obratna repo aukcija HNB-a
- Rast dionica na burzama
- Euro oslabio prema dolaru
- Nastavlja se jačanje američkog dolara
- Nastavljen porast svjetskih burzovnih indeksa

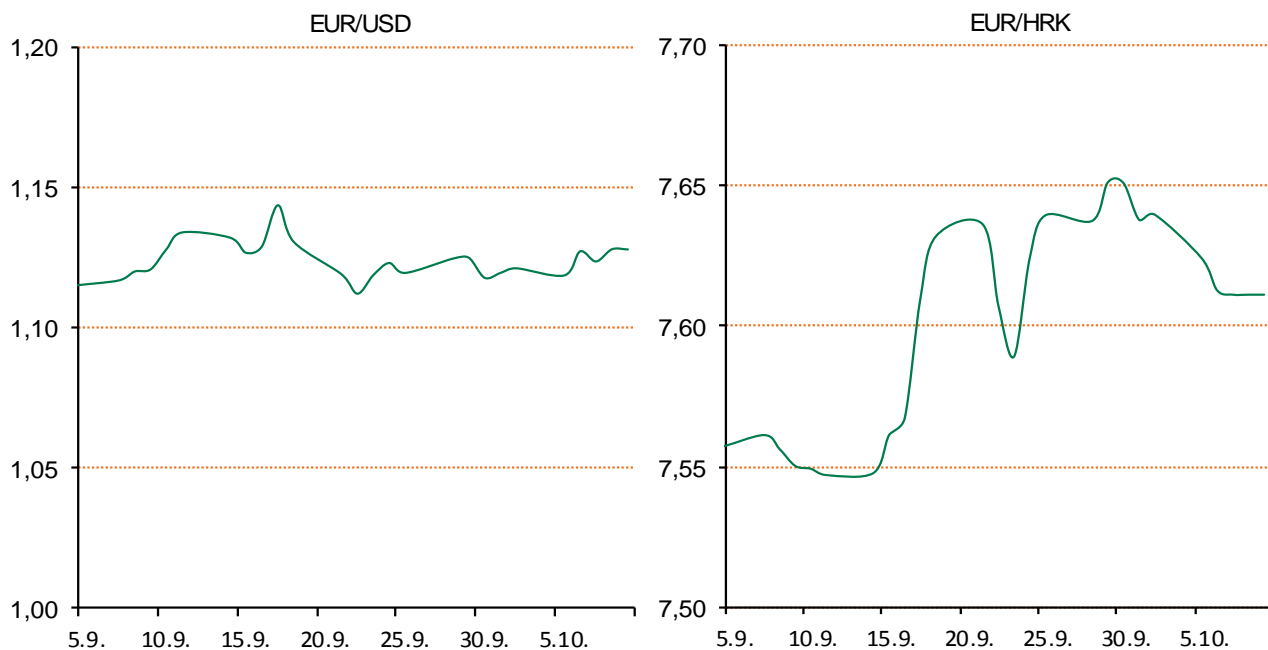
## Pregled deviznog tržišta

Spot rates			Forward points EUR/HRK			Interest rate swap EUR		
	BID	ASK		BID	ASK		BID	ASK
EURUSD	1,1316	1,1317	O/N	3,8	8,2	1Y	0,0113	0,0413
EURCHF	1,0907	1,0908	T/N	1,3	2,7	2Y	0,05	0,06
EURGBP	0,7362	0,7363	1W	9	19	3Y	0,1042	0,1542
EURJPY	135,98	136,04	2W	39	59	4Y	0,234	0,243
GBPUSD	1,5369	1,537	1M	164	262	5Y	0,361	0,371
USDJPY	120,18	120,21	3M	539	827	7Y	0,63	0,639
GOLD	1147,71	1148,48	6M	661	1556	9Y	0,8722	0,8922
BRENT	52,27	52,29	12M	1231	3001	10Y	0,982	0,991

Cross-rates PBZ		
	BID	ASK
EURHRK	7,6000	7,6500
USDHRK	6,7156	6,7603
CHFHRK	6,9674	7,0138
GBPHRK	10,3219	10,3912
JPYHRK	5,5866	5,6258
AUDHRK	4,8960	4,9329
CADHRK	5,1771	5,2144
NOKHRK	0,8270	0,8327
DKKHRK	1,0186	1,0254
SEKHRK	0,8171	0,8226
HUFHRK	2,4429	2,4617
PLNHRK	1,8003	1,8137
CZKHRK	0,2801	0,2822

Srijedu smo otvorili kotacijom EURHRK 7,61-7,615. Tijekom dana nije bilo većih oscilacija na tržištu, pa smo na ovoj razini i zatvorili trgovanje. HNB je u srijedu proveo novu obratnu repo aukciju u iznosu 535 milijuna kuna po fiksnoj stopi od 0,80 posto, te su prihvaćene sve pristigle ponude. Repo aukcije su usmjerene na stabilizaciju odnosno smanjenje kamatnih stopa i njihov povratak na niže razine, te kako bi se osigurala likvidnost banaka zbog konverzije CHF kredita u eure i usklađivanje valutnih pozicija. Razlog tome je nedavno donošenje zakona o konverziji kredita čime je kuna oslabila prema euru, a kamatne stope su porasle. Prošli tjedan je HNB provela prvu obratnu repo aukciju nakon šest godina, te je najavila da će s ciljem održavanja stabilnosti tečaja i kunske likvidnosti intervenirati na deviznom tržištu ukoliko utvrdi da postoji potreba za takvim aktivnostima.

U srijedu su na europskim burzama dionice porasle četvrti dan za redom, a najviše u rudarskom sektoru zbog porasta cijena industrijskih metala, pa su tako postigle najviše razine u mjesec dana. Tečaj eura je u srijedu oslabio prema dolaru na međunarodnim deviznim tržištima zbog loših vijesti iz njemačkog industrijskog sektora, dok je dolar i dalje pod utjecajem neizvjesnosti hoće li FED povećati kamatne stope ove godine. Nastavno na to, cijene dionica na Wall Streetu su jučer znatno porasle, a dolar i dalje jača prema većini svjetskih valuta. Na Wall Streetu je počela objava kvartalnih rezultata američkih kompanija, a već prva izvješća pokazuju da im prijete najveći pad dobiti od financijske krize 2009. godine, a sve kao posljedica jačanja dolara.



Recept: Čokoladni kolač bez jaja i mlijeka – sastojci: 400 g brašna, 6 žlica kakaa, 330g šećera, 2 žličice sode bikarbone, 150ml ulja, 450ml vode, 1 vanilin šećer; Glazura: 100g kakaa, 250g šećera u prahu, 50ml ulja, 100ml tople vode. Priprema: Zagrijati pećnicu na 175 stupnjeva, u posudu pomiješati sve suhe sastojke, u posebnu posudu pomiješati vodu, ulje, vanilin šećer i dodati suhe sastojke pa sve izmiješati i staviti u tepsiju. Peći pola sata. Kad je gotovo, premazati kolač sa pripremljenom glazurom.



# Pregled tržišta obveznica

## Obveznice Rep. Hrvatske

Naziv	Kupon	Dospijeće	Cijena		Prinos	
			Bid	Ask	Bid	Ask
<i>Euro - Val. klauzula</i>						
RHMF-O-19BA	5,375%	29.11.2019	109,85	110,35	2,83	2,71
RHMF-O-203E	6,500%	05.03.2020	114,60	115,30	2,93	2,78
RHMF-O-227E	6,500%	22.07.2022	116,35	117,05	3,74	3,64
RHMF-O-247E	5,750%	10.07.2024	113,10	113,80	3,96	3,87
<i>HRK - Kunske</i>						
RHMF-O-15CA	5,250%	15.12.2015	100,35	101,35	3,12	-2,64
RHMF-O-167A	5,750%	22.07.2016	102,15	102,65	2,91	2,26
RHMF-O-172A	4,750%	08.02.2017	102,30	102,80	2,95	2,57
RHMF-O-17BA	6,250%	25.11.2017	106,20	106,70	3,19	2,96
RHMF-O-187A	5,250%	10.07.2018	104,75	105,75	3,42	3,04
RHMF-O-203A	6,750%	05.03.2020	111,75	112,75	3,82	3,56
RHMF-O-257A	4,500%	09.07.2025	101,50	102,50	4,31	4,18

## Kotacije europskih državnih obveznica dospjeća 10 godina

Izdavatelj	Cijena	Prinos
Njemačka	103,73	0,61
Francuska	96,37	0,90
Austrija	102,89	0,90
Italija	98,35	1,69
Španjolska	102,81	1,84
Portugal	104,40	2,38
Češka	116,85	0,64
Grčka	72,32	7,78
Slovenija	130,62	1,87

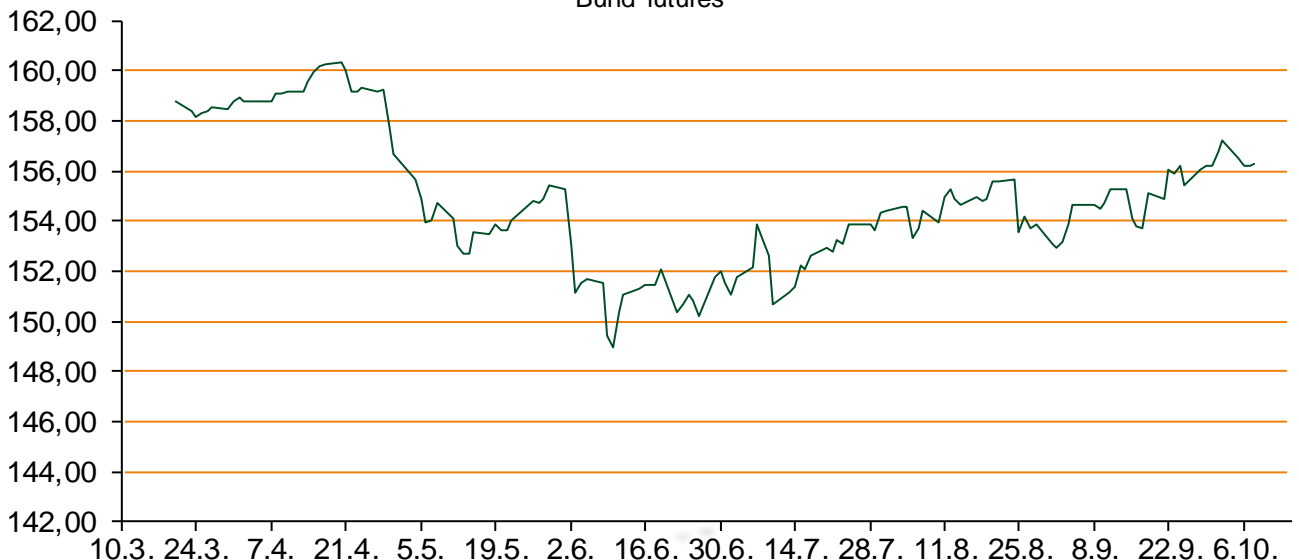
## Eurobonds Rep. Hrvatske i hrvatskih kompanija

Naziv	Kupon	Dospijeće	Cijena		Prinos	
			Bid	Ask	Bid	Ask
<i>Republika Hrvatska</i>						
CROATIA USD 2017	6,250%	27.04.2017	104,65	105,15	3,09	2,76
CROATIA EUR 2018	5,875%	09.07.2018	109,80	110,30	2,14	1,97
CROATIA USD 2019	6,750%	05.11.2019	108,90	109,40	4,33	4,21
CROATIA USD 2020	6,625%	14.07.2020	108,90	109,40	4,52	4,41
CROATIA USD 2021	6,375%	24.03.2021	108,00	108,50	4,69	4,59
CROATIA EUR 2022	3,875%	30.05.2022	100,45	100,95	3,79	3,71
CROATIA USD 2023	5,5%	04.04.2023.	103,20	103,70	4,98	4,90
CROATIA USD 2024	6,000%	26.01.2024	106,35	106,85	5,05	4,98
CROATIA EUR 2025	3,000%	09.03.2025	91,05	91,35	4,17	4,13
<i>Hrvatske kompanije</i>						
AGROKOR 2020	9,125%	10.10.2020	107,05	107,55	7,18	7,05
AGROKOR 2019	9,875%	01.05.2019	106,85	107,35	7,63	7,48
ZG. HOLDING 2017	5,500%	10.07.2017	94,30	95,30	9,17	3,87
HEP USD	6,000%	09.11.2017	102,70	104,20	4,62	3,87

## CDS Pregled

Izdavatelj	1 god	3 god	5 god
Hrvatska	148	235	297
Italija	44	88	120
Spain	41	76	105

Bund futures



# Pregled dioničkog tržišta

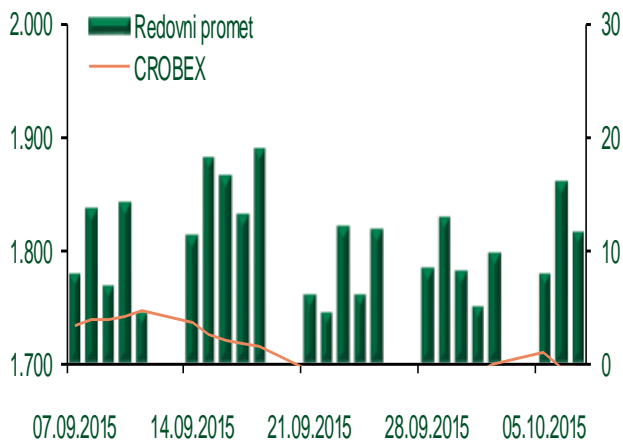
## Dnevni pregled trgovanja na ZSE

Podaci za 07.10.2015.

Ukupni promet ('000 HRK)	16.362,94
Redovni promet ('000 HRK)	11.637,44
Prijavljeni promet ('000 HRK)	4.725,50
OTC promet ('000 HRK)	33.622,86
<b>Vrijednost CROBEX indeksa</b>	<b>1.697,25</b>
Dnevna promjena CROBEX indeksa	0,14%
Promjena CROBEX indeksa u 2015.	-2,76%
<b>Vrijednost CROBEX10 indeksa</b>	<b>990,82</b>
Dnevna promjena CROBEX10 indeksa	0,22%
Promjena CROBEX10 indeksa u 2015.	-1,62%

Izvor: Zagrebačka burza


## Kretanje vrijednosti CROBEX-a i redovnog prometa



## Top 5 najlikvidnijih dionica na Zagrebačkoj burzi

Oznaka	Naziv društva	Zadnja cijena (HRK) na 07.10.2015.	Promjena cijene	Promjena u tekućoj godini	Promet ('000 HRK)	Tržišna kapitalizacija (mil. HRK)
ADRS-P-A	Adris Grupa d.d.	360,99	0,78%	6,17%	2.276,75	2.448,99
RVP-R-A	VALAMAR RIVIERA dioničko društvo za tu	23,31	1,66%	17,31%	1.561,46	2.937,70
HT-R-A	Hrvatski Telekom d.d.	143,16	-0,31%	-4,88%	1.039,93	11.723,16
ZABA-R-A	Zagrebačka banka d.d.	36,48	1,33%	8,90%	752,98	2.336,49
RIZO-R-A	RIZ-odašiljači d.d.	141,00	16,53%	135,00%	713,18	19,16

## Dnevna promjena sastavnica CROBEX-a



## Pregled stanja na burzama u regiji

Indeks	Vrijednost indeksa na 08.10.2015.	Dnevna promjena indeksa	Promjena indeksa u tekućoj godini
BELEX15	629,81	0,19%	-5,58%
BELEXline	1.319,35	0,04%	-1,89%
SBI TOP	666,68	0,37%	-14,96%
SASX-10	686,53	-0,06%	-3,95%
BIRS	704,42	-0,22%	-2,34%
MONEX 20	11.978,44	0,07%	5,48%
MBI-10	1.706,53	0,00%	-7,47%

Izvor: službene stranice burzi regije

## Pregled stanja na burzama u svijetu

Indeks	Vrijednost indeksa na 08.10.2015.	Dnevna promjena indeksa	Promjena indeksa u tekućoj godini
FTSE 100	6374,82	+0,61%	-2,91%
DAX 30	9993,07	+0,23%	1,91%
CAC 40	4675,91	+0,18%	9,44%
DJIA	17050,75	+0,82%	-4,33%
NASDAQ	4810,79	+0,41%	1,58%
S&P 500	2013,43	+0,88%	-2,21%
NIKKEI 225	18.438,67	1,64%	5,66%

Izvor: Bloomberg

# Kontakti

Sektor poslova Riznice	<a href="mailto:treasury@pbz.hr">treasury@pbz.hr</a>
Direkcija prodaje	01 4891 301
Direkcija likvidnosti	01 4891 303
Direkcija trgovanja	
-Trgovanje devizama	01 4891 302
-Trgovanje vrijednosnim papirima	01 4891 304
-Trgovanje efektivom	01 4891 305
Sektor investicijskog bankarstva	<a href="mailto:brokeri@pbz.hr">brokeri@pbz.hr</a>
Direkcija brokerskih poslova	01 4891 331

## Pravne napomene:

Ovu publikaciju izdaje PRIVREDNA BANKA ZAGREB-DIONIČKO DRUŠTVO, Zagreb, Radnička cesta 50 (dalje:PBZ) i namijenjena je klijentima Grupe PBZ. Ova publikacija je načinjena samo sa svrhom informiranja i ne može se niti na koji način smatrati ponudom ili pozivom na kupnju imovine ili prava koje se u njoj spominju. Informativni karakter ove publikacije znači da ona ne može služiti kao zamjena za vlastitu prosudbu i procjenu bilo kojeg čitatelja ili primatelja ove publikacije. Informacije, mišljenja, zaključci, prognoze i projekcije koje se ovdje iznose zasnivaju se na javno dostupnim podacima u čiju se točnost PBZ pouzda, ali istu ne može jamčiti. U skladu s navedenim, svi stavovi, mišljenja, zaključci, prognoze i projekcije izneseni u ovoj publikaciji podložni su promjenama podataka kako ih objavljuju korišteni izvori. PBZ dozvoljava daljnje korištenje podataka iz ove publikacije, uz obavezno navođenje ove publikacije kao izvora. Svaka imovina koja se spominje u ovoj publikaciji i čije se kretanje komentira može, s vremena na vrijeme, biti predmet trgovanja, odnosno zauzimanja pozicije od strane PBZ-a.