

Dnevni izvještaj financijskih tržišta

09.rujan 2015.

- Tečaj EURHRK mirno
- za danas očekujemo trgovanje EURHRK unutar raspona 7,53-7,58
- EURCHF u porastu, dotaknuo novi „high” od 1,0959
- CHFHRK kotira oko 6,90
- Nastavak pozitivnog niza na svjetskim burzama

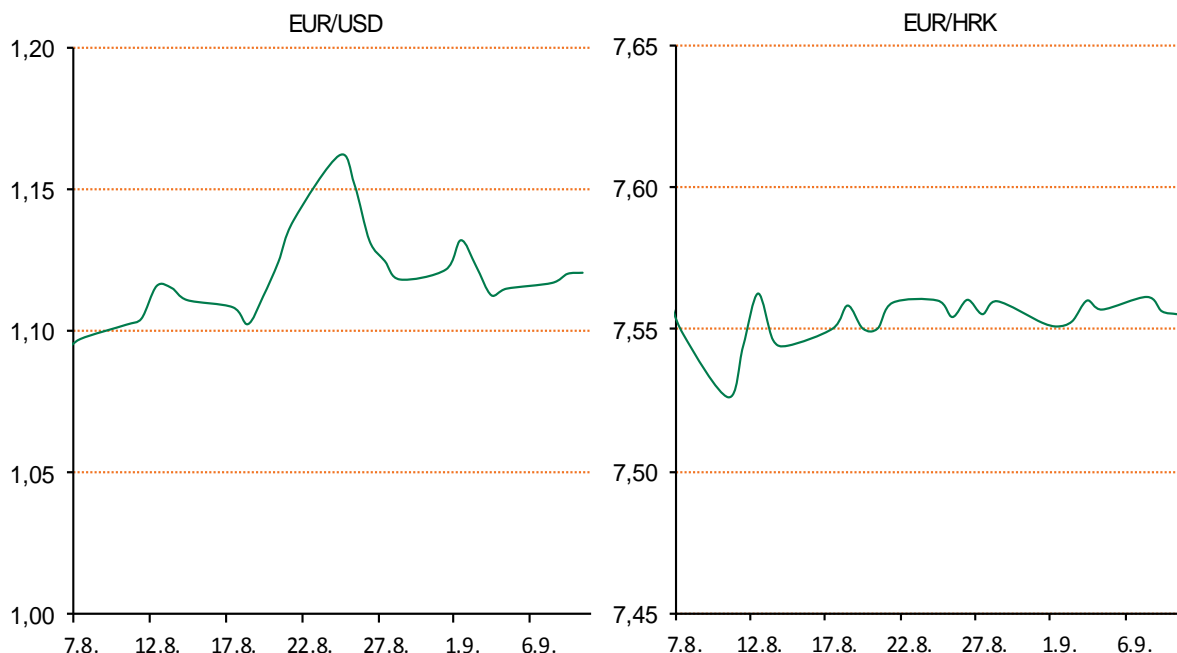
Prehled deviznog tržišta

Spot rates			Forward points EUR/HRK			Interest rate swap EUR		
	BID	ASK		BID	ASK		BID	ASK
EURUSD	1,1160	1,1163	O/N	6,9	11,5	1Y	0,037	0,043
EURCHF	1,0933	1,0934	T/N	6,9	11,5	2Y	0,076	0,086
EURGBP	0,7256	0,7258	1W	49	81	3Y	0,15	0,16
EURJPY	134,58	134,63	2W	79	144	4Y	0,2503	0,2703
GBPUSD	1,5378	1,5382	1M	176	306	5Y	0,3875	0,3925
USDJPY	120,59	120,6	3M	516	898	7Y	0,657	0,667
GOLD	1122,00	1123,50	6M	464	1237	9Y	0,9054	0,9254
BRENT	#N/A Stale	#N/A Stale	12M	994	2522	10Y	1,018	1,028

Cross-rates PBZ		
	BID	ASK
EURHRK	7,5300	7,5800
USDHRK	6,7455	6,7921
CHFHRK	6,8868	6,9331
GBPHRK	10,3748	10,4465
JPYHRK	5,5931	5,6323
AUDHRK	4,7517	4,7844
CADHRK	5,1075	5,1435
NOKHRK	0,8170	0,8229
DKKHRK	1,0092	1,0160
SEKHRK	0,7997	0,8056
HUFHRK	2,4035	2,4239
PLNHRK	1,7844	1,7982
CZKHRK	0,2781	0,2802

Tečaj EURHRK i dalje je u mirnoj luci, kao da su se tržišni sudionici odlučili da se trgovanje fiksira oko razine 7,560. Ponuda i potražnja su u ravnoteži, a izostali su veći iznosi transakcija koji bi pomaknuli tečaj. Banke su i dalje u očekivanju najavljenog zakona o konverziji kredita s CHF valutnom klauzulom te ne žele preuzimati nikakve dodatne rizike dok situacija ne bude jasna. Tako da bi mogli reći da sada vlada zatišje pred buru dok bi jesen mogla biti prilično burna i zanimljiva. Za danas očekujemo nastavak trgovanja unutar razina 7,53-7,58. Na jučerašnjoj redovitoj aukciji trezorskih zapisa MinFin-a upisano je 237 mio HRK jednogodišnjih trezoraca po kamati od 1,5%.

Tečaj EURCHF u laganom je porastu te je dotaknuo svoj "high" od 1,0959 što je najviši kotirani tečaj od 15. siječnja 2015. g. kada je SNB ukinula branjene tečaja na razini 1,20. Trenutno se kotira isto tako visoko, na razini 1,094. Na tržištu najniža referentna kamata na CHF od -0,75% destimulira ulagače za kupovanje i držanje CHF, a najnovije podaci pokazuju pad zaposlenosti u Švicarskoj tj. stopa nezaposlenosti porasla je s 3,1% na 3,2% što je razočaralo ulagače i poguralo tečaj EURCHF da probije u nove visine. Time je i tečaj CHFHRK pao i trenutno je na razini 6,90.



Hanžekovićev memorijal, Zagreb 2015. - U zagrebačkom Parku mladosti na spektakularan je način završilo jubilarno 65. izdanje Hanžekovićeva memorijala. U Zagrebu je nastupilo čak 17 osvajača medalja s nedavnog SP-a u Pekingu, a vidjeli smo i tri rekorda mitinga. Najviše veseli nastup Sandre Perković koja je dvaput rušila rekord Hanžeka, i to za više od tri i pol metra, a nastupom su oduševili i veliki Asafa Powell te Ramil Guliyev u zadnjoj utrci natjecanja.

Pregled novčanog tržišta

Opis	Referentne kamatne stope na dan			08.09.2015		Vrijednost udjela fondova		05.09.2015
	Libor USD	Libor CHF	Euribor	Zibor	Fond			
O/N	0,1355	-0,780	-	1,56	PBZ Novčani fond	142,8077		
T/N	-		-	1,78	PBZ Euro novčani fond	138,9135		
1W	0,1543	-0,806	-0,149	1,33	PBZ Dollar fond	130,7526		
2W			-0,141	1,38	PBZ Bond fond	123,0922		
1M	0,2027	-0,791	-0,104	1,45	PBZ Global fond	13,8141		
3M	0,333	-0,729	-0,035	1,49	PBZ Equity fond	10,2074		
6M	0,54175	-0,672	0,038	1,58	PBZ Conservative 10 fond	103,9927		
1Y	0,86005	-0,561	0,158	1,81				

Trezorski zapisi (Rezultati posljednje aukcije Mln. Financija RH)					
Ročnost	Valuta	Prinos	Izdano (Mo)	Dat. Izdanja	Dat. Dospjeća
91	HRK	0,28	100	05.03.2015	04.06.2015
182	HRK	0,40	30	27.08.2015	25.02.2015
364	HRK	1,50	187	10.09.2015	08.09.2016
546	EUR	1,95	1225	12.02.2015	11.08.2016
91	EUR/VK	0,20	10,00	27.08.2015	26.11.2015
364	EUR/VK	0,30	4,00	27.08.2015	25.08.2016

	Kamatni sw apovi		
	EUR BID	USD BID	CHF BID
1 Y	0,0363	-	-
2 Y	0,0770	0,8680	-0,6570
3 Y	0,1460	1,1560	-0,5870
4 Y	0,2511	1,3980	-0,4910
5 Y	0,3730	1,6040	-0,3590
6 Y	0,5156	1,7840	-0,2200
7 Y	0,6580	1,9340	-0,0820
8 Y	0,7910	2,0560	0,0370
9 Y	0,9130	2,1580	0,1350
10 Y	1,0200	2,2430	0,2210

PBZ Referente kamate na HRK					
	O/N	1W	2W	1M	3M
Bid	tale	tale	Stale	tale	tale
Ask					

Zibor na O/N



Pregled tržišta obveznica

Obveznice Rep. Hrvatske

Naziv	Kupon	Dospijeće	Cijena		Prinos	
			Bid	Ask	Bid	Ask
<i>Euro - Val. klauzula</i>						
RHMF-O-19BA	5,375%	29.11.2019	110,80	111,30	2,64	2,53
RHMF-O-203E	6,500%	05.03.2020	115,60	116,30	2,77	2,62
RHMF-O-227E	6,500%	22.07.2022	116,90	117,60	3,69	3,58
RHMF-O-247E	5,750%	10.07.2024	114,20	114,90	3,84	3,75
<i>HRK - Kunske</i>						
RHMF-O-15CA	5,250%	15.12.2015	100,80	101,80	2,02	-1,85
RHMF-O-167A	5,750%	22.07.2016	102,95	103,45	2,24	1,66
RHMF-O-172A	4,750%	08.02.2017	103,20	103,70	2,41	2,05
RHMF-O-17BA	6,250%	25.11.2017	107,70	108,20	2,62	2,39
RHMF-O-187A	5,250%	10.07.2018	106,80	107,80	2,73	2,37
RHMF-O-203A	6,750%	05.03.2020	115,30	116,30	3,07	2,81
RHMF-O-257A	4,500%	09.07.2025	103,85	104,85	4,02	3,89

Kotacije europskih državnih obveznica dospjeća 10 godina

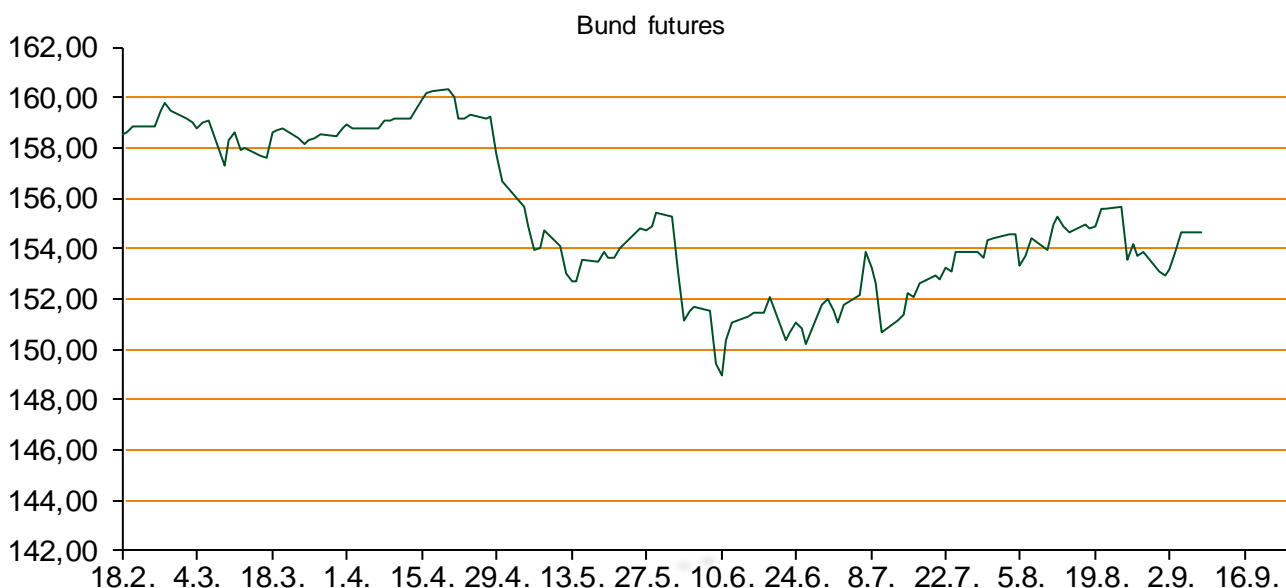
Izdavatelj	Cijena	Prinos
Njemačka	102,84	0,70
Francuska	95,03	1,04
Austrija	101,89	1,00
Italija	97,06	1,84
Španjolska	100,87	2,05
Portugal	103,31	2,50
Češka	115,30	0,80
Grčka	66,73	8,82
Slovenija	123,08	1,82

Eurobonds Rep. Hrvatske i hrvatskih kompanija

Naziv	Kupon	Dospijeće	Cijena		Prinos	
			Bid	Ask	Bid	Ask
<i>Republika Hrvatska</i>						
CROATIA USD 2017	6,250%	27.04.2017	105,10	105,60	2,96	2,65
CROATIA EUR 2018	5,875%	09.07.2018	110,15	110,65	2,12	1,95
CROATIA USD 2019	6,750%	05.11.2019	109,05	109,55	4,34	4,21
CROATIA USD 2020	6,625%	14.07.2020	108,70	109,20	4,59	4,48
CROATIA USD 2021	6,375%	24.03.2021	107,70	108,20	4,77	4,67
CROATIA EUR 2022	3,875%	30.05.2022	101,20	101,70	3,67	3,58
CROATIA USD 2023	5,5%	04.04.2023	103,15	103,65	4,99	4,92
CROATIA USD 2024	6,000%	26.01.2024	106,10	106,60	5,09	5,02
CROATIA EUR 2025	3,000%	09.03.2025	91,75	92,05	4,06	4,02
<i>Hrvatske kompanije</i>						
AGROKOR 2020	9,125%	10.10.2020	107,30	107,80	7,15	7,02
AGROKOR 2019	9,875%	01.05.2019	107,00	107,50	7,63	7,47
ZG. HOLDING 2017	5,500%	10.07.2017	95,75	96,30	8,09	3,80
HEP USD	6,000%	09.11.2017	104,00	104,50	4,04	3,80

CDS Pregled

Izdavatelj	1 god	3 god	5 god
Hrvatska	124	218	275
Italija	40	82	113
Spain	37	71	98



Pregled dioničkog tržišta

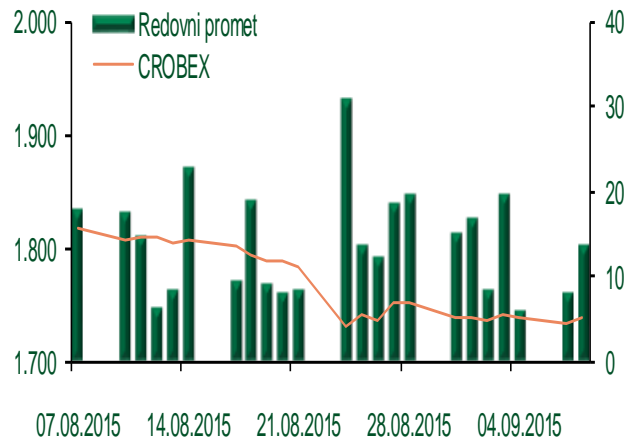
Dnevni pregled trgovanja na ZSE

Podaci za 08.09.2015.

Ukupni promet ('000 HRK)	13.679,32
Redovni promet ('000 HRK)	13.679,32
Prijavljeni promet ('000 HRK)	0,00
OTC promet ('000 HRK)	133.172,79
Vrijednost CROBEX indeksa	1.737,90
Dnevna promjena CROBEX indeksa	0,24%
Promjena CROBEX indeksa u 2015.	-0,43%
Vrijednost CROBEX10 indeksa	1.015,40
Dnevna promjena CROBEX10 indeksa	0,18%
Promjena CROBEX10 indeksa u 2015.	0,82%

Izvor: Zagrebačka burza

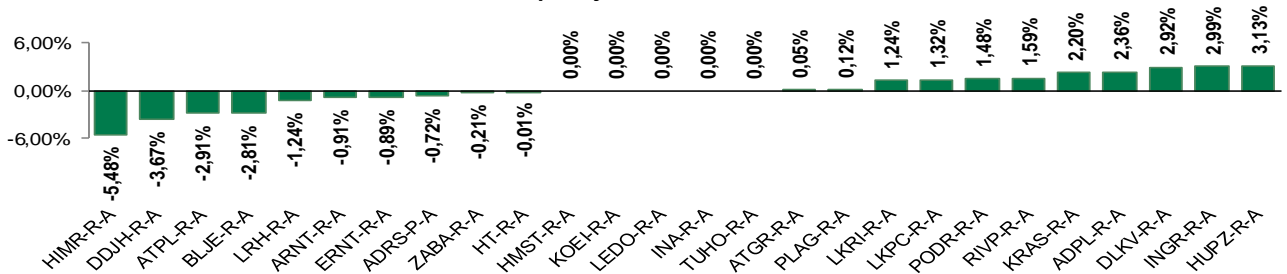
Kretanje vrijednosti CROBEX-a i redovnog prometa



Top 5 najlikvidnijih dionica na Zagrebačkoj burzi

Oznaka	Naziv društva	Zadnja cijena (HRK) na 08.09.2015.	Promjena cijene	Promjena u tekućoj godini	Promet ('000 HRK)	Promet u kunama	Tržišna kapitalizacija (mil. HRK)
PODR-R-A	Podravka d.d.	326,15	1,48%	11,14%	1.698,80	1.698.802,76	1.767,73
RIVP-R-A	VALAMAR RIVIERA dioničko društvo za tu	21,75	1,59%	9,46%	1.326,33	1.326.330,21	2.741,10
JMNC-R-A	Jarnica d.d.	103.000,00	1,98%	17,05%	1.029,00	1.028.997,00	2.278,99
ADRS-P-A	Adris Grupa d.d.	396,01	-0,72%	16,47%	789,41	789.405,96	2.686,51
HT-R-A	Hrvatski Telekom d.d.	147,52	-0,01%	-1,98%	698,72	698.716,83	12.080,20

Dnevna promjena sastavnica CROBEX-a



Pregled stanja na burzama u regiji

Indeks	Vrijednost indeksa na 08.09.2015.	Dnevna promjena indeksa	Promjena indeksa u tekućoj godini
BELEX15	635,54	-0,50%	-4,72%
BELEXline	1.313,96	-0,43%	-2,29%
SBI TOP	685,23	-0,24%	-12,60%
SASX-10	696,24	-0,02%	-2,59%
BIRS	703,09	0,00%	-2,52%
MONEX 20	11.866,54	-0,35%	4,49%
MBI-10	1.666,48	0,00%	-9,64%

Izvor: službene stranice burzi regije

Pregled stanja na burzama u svijetu

Indeks	Vrijednost indeksa na 08.09.2015.	Dnevna promjena indeksa	Promjena indeksa u tekućoj godini
FTSE 100	6146,1	+1,18%	-6,40%
DAX 30	10271,36	+1,61%	4,75%
CAC 40	4598,26	+1,07%	7,62%
DJIA	16492,68	+2,42%	-7,46%
NASDAQ	4811,93	+2,73%	1,60%
S&P 500	1969,41	+2,51%	-4,35%
NIKKEI 225	18770,51	7,71%	7,56%

Izvor: Bloomberg

Kontakti

Sektor poslova Riznice	treasury@pbz.hr
Direkcija prodaje	01 4891 301
Direkcija likvidnosti	01 4891 303
Direkcija trgovanja	
-Trgovanje devizama	01 4891 302
-Trgovanje vrijednosnim papirima	01 4891 304
-Trgovanje efektivom	01 4891 305
Sektor investicijskog bankarstva	brokeri@pbz.hr
Direkcija brokerskih poslova	01 4891 331

Pravne napomene:

Ovu publikaciju izdaje PRIVREDNA BANKA ZAGREB-DIONIČKO DRUŠTVO, Zagreb, Radnička cesta 50 (dalje:PBZ) i namijenjena je klijentima Grupe PBZ. Ova publikacija je načinjena samo sa svrhom informiranja i ne može se niti na koji način smatrati ponudom ili pozivom na kupnju imovine ili prava koje se u njoj spominju. Informativni karakter ove publikacije znači da ona ne može služiti kao zamjena za vlastitu prosudbu i procjenu bilo kojeg čitatelja ili primatelja ove publikacije. Informacije, mišljenja, zaključci, prognoze i projekcije koje se ovdje iznose zasnivaju se na javno dostupnim podacima u čiju se točnost PBZ pouzda, ali istu ne može jamčiti. U skladu s navedenim, svi stavovi, mišljenja, zaključci, prognoze i projekcije izneseni u ovoj publikaciji podložni su promjenama podataka kako ih objavljuju korišteni izvori. PBZ dozvoljava daljnje korištenje podataka iz ove publikacije, uz obavezno navođenje ove publikacije kao izvora. Svaka imovina koja se spominje u ovoj publikaciji i čije se kretanje komentira može, s vremena na vrijeme, biti predmet trgovanja, odnosno zauzimanja pozicije od strane PBZ-a.