

# Dnevni izvještaj financijskih tržišta

**08.rujan 2015.**

- početak tjedna na domaćem terenu u znaku stabilnijeg trgovanja
- i današnji interval kretanja EURHRK vidimo unutar 7.53 – 7.58
- danas u fokusu aukcija trezorskih zapisa MINFIN-a
- AUD se kontra \$ kotirao na svom „low-u” u posljednjih 6 godina
- guverner Narodne Banke Kine najavio stabilizaciju cijena kineskih dionica
- pozitivni podaci iz Australije – popravak poslovnih uvjeta
- europski indeksi u laganom plusu

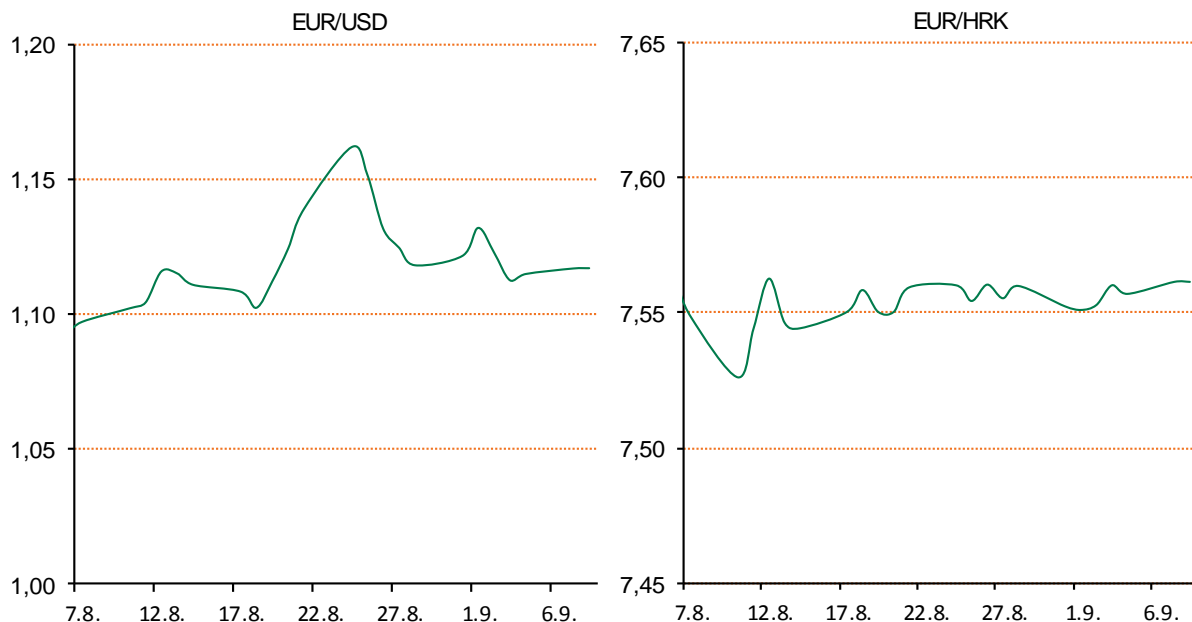
## Pregled deviznog tržišta

Spot rates			Forward points EUR/HRK			Interest rate sw ap EUR		
	BID	ASK		BID	ASK		BID	ASK
EURUSD	1,1178	1,1181	O/N	6,9	11,6	1Y	0,037	0,0454
EURCHF	1,0891	1,0894	T/N	6,9	11,6	2Y	0,076	0,086
EURGBP	0,7283	0,7286	1W	49	81	3Y	0,126	0,176
EURJPY	134,10	134,17	2W	79	144	4Y	0,249	0,269
GBPUSD	1,5344	1,5348	1M	176	306	5Y	0,3775	0,3825
USDJPY	119,98	120,01	3M	516	898	7Y	0,6399	0,6599
GOLD	1120,47	1121,47	6M	464	1237	9Y	0,896	0,905
BRENT	45,86	45,88	12M	994	2523	10Y	1,002	1,012

Cross-rates PBZ		
	BID	ASK
EURHRK	7,5300	7,5800
USDHRK	6,7346	6,7812
CHFHRK	6,9121	6,9599
GBPHRK	10,3349	10,4078
JPYHRK	5,6123	5,6525
AUDHRK	4,6974	4,7348
CADHRK	5,0710	5,1082
NOKHRK	0,8120	0,8182
DKKHRK	1,0092	1,0159
SEKHRK	0,7980	0,8036
HUFHRK	2,3951	2,4137
PLNHRK	1,7801	1,7932
CZKHRK	0,2781	0,2802

Iza nas je jedan miran i stabilan dan na domaćem valutnom tržištu. Kotacija EURHRK na međubankarskom tržištu nije se micala cijeli dan i tečaj je stagnirao na razini 7,556-7,561. Nedostatak interesa za konverzijom većih volumena blokirao je tečaj i rezultirao usporenim početkom ovog tjedna. Danas očekujemo nastavak trgovanja unutar raspona 7,53-7,58. Također, danas je na rasporedu redovita aukcija trezorskih zapisa MinFin-a u očekivanom iznosu od 650 mio HRK što je upola manje od iznosa dospjeća. Ministarstvo Financija ima dobre priljeve od poreza i trošarina te ne treba dodatnu likvidnost, a s druge strane kratkoročna HRK kamata je u porastu što obeshrabruje investitore za dodatan upis trezoraca.

Nakon što se australski dolar kotirao na najnižoj razini u odnosu na američki u posljednjih 6 godina došlo je do blage korekcije te je tečaj AUDUSD trenutno na razini 0,696. Korekcija je započela nakon što je guverner Narodne Banke Kine g. Zhou Xiaochuan najavio stabilizaciju cijene kineskih dionica isto kao i kineske valute - yuana. Nakon toga objavljen je podatak da je u kolovozu u Kini uvoz pao za 14,3%, a izvoz za 6,1% što je udarac za australsko gospodarstvo jer je Kina je najveći australski trgovinski partner. Međutim, pozitivne vijesti koje su stigle iz Australijske Narodne Banke ipak su umanjile ovaj udarac. Objavili su izvještaj koji pokazuje da su se popravili poslovni uvjeti bez obzira na to što je palo povjerenje ulagača. Jučer se u SAD-u slavio "Labour day" tako da su na tržištu izostali američki trgovci devizama. Jutros je EURUSD skočio s 1,116 na 1,122 nakon objave podataka o kineskoj trgovinskoj razmjeni.



"Tri petka u travnju" roman je brzog ritma i naglih preokreta u radnji koja čitatelja neće ostaviti ravnodušnim i ponovno će potvrditi Pavla Pavličića kao vodećega hrvatskog autora kriminalističkih romana. Kada novinar crne kronike Ivo Remetin krene na obećavajuće ležeran poslovni put u Osijek, neće ni pomisliti da će po prvi put morati odraditi ozbiljan istražiteljski posao izvan Zagreba i bez svog prijatelja policijskog istražitelja Šoštaru. U tri petka koja će dolaziti u Osijek grad će potresti nasilne smrti građana, koje će pokazivati isti zločinački rukopis. Što ovi ljudi imaju zajedničko, jesu li se poznavali, kakva je veza među njima? Što znaci tajanstveni predmet koji ubojica ostavlja u njihovoj ruci? Sve su to pitanja na koja Ivo Remetin mora odgovoriti, a rezultat istrage bit će zapanjujući, baš kao i ubojičini motivi ...

# Pregled novčanog tržišta

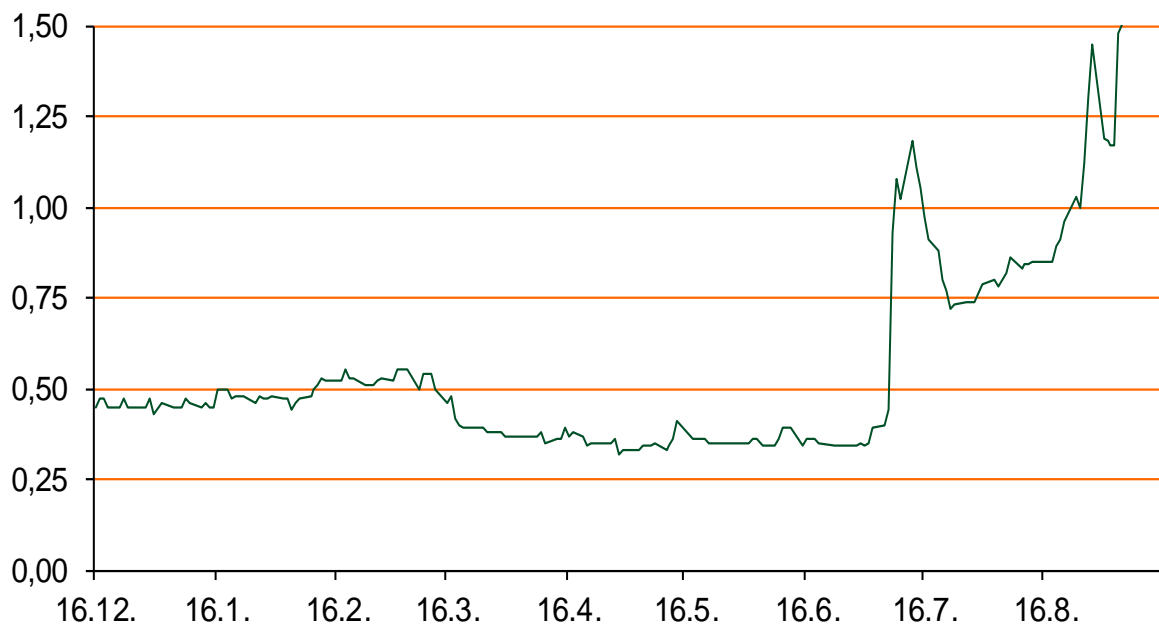
Opis	Referentne kamatne stope na dan			07.09.2015		Vrijednost udjela fondova		04.09.2015
	Libor USD	Libor CHF	Euribor	Zibor	Fond			
O/N	0,1355	-0,780	-	1,55	PBZ Novčani fond		142,8077	
T/N	-		-	1,25	PBZ Euro novčani fond		138,9135	
1W	0,1535	-0,810	-0,146	1,34	PBZ Dollar fond		130,7526	
2W			-0,140	1,37	PBZ Bond fond		123,0922	
1M	0,19925	-0,791	-0,104	1,47	PBZ Global fond		13,8141	
3M	0,332	-0,727	-0,034	1,51	PBZ Equity fond		10,2074	
6M	0,5375	-0,672	0,038	1,60	PBZ Conservative 10 fond		103,9927	
1Y	0,8503	-0,561	0,158	1,83				

Trezorski zapisi (Rezultati posljednje aukcije Min. Financija RH)					
Ročnost	Valuta	Prinos	Izdano (Mo)	Dat. Izdanja	Dat. Dospijeća
91	HRK	0,28	100	05.03.2015	04.06.2015
182	HRK	0,40	30	27.08.2015	25.02.2015
364	HRK	1,50	436	03.09.2015	03.09.2016
546	EUR	1,95	1225	12.02.2015	11.08.2016
91	EUR/VK	0,20	10,00	27.08.2015	26.11.2015
364	EUR/VK	0,30	4,00	27.08.2015	25.08.2016

	Kamatni sw apovi		
	EUR BID	USD BID	CHF BID
1 Y	0,0263	-	-
2 Y	0,0775	0,8520	-0,6590
3 Y	0,1375	1,1290	-0,5890
4 Y	0,2499	1,3640	-0,4850
5 Y	0,3600	1,5620	-0,3610
6 Y	0,5072	1,7400	-0,2200
7 Y	0,6433	1,8870	-0,0800
8 Y	0,7700	2,0090	0,0390
9 Y	0,8960	2,1100	0,1400
10 Y	1,0020	2,1940	0,2260

	PBZ Referente kamate na HRK				
	O/N	1W	2W	1M	3M
Bid	0	0	0	0,100	0,4
Ask	0,3	0,3	0,5	0,600	0,9

Zibor na O/N



# Pregled tržišta obveznica

## Obveznice Rep. Hrvatske

Naziv	Kupon	Dospijeće	Cijena		Prinos	
			Bid	Ask	Bid	Ask
<i>Euro - Val. klauzula</i>						
RHMF-O-19BA	5,375%	29.11.2019	110,80	111,30	2,65	2,53
RHMF-O-203E	6,500%	05.03.2020	115,60	116,30	2,78	2,62
RHMF-O-227E	6,500%	22.07.2022	116,90	117,60	3,69	3,58
RHMF-O-247E	5,750%	10.07.2024	114,20	114,90	3,84	3,75
<i>HRK - Kunske</i>						
RHMF-O-15CA	5,250%	15.12.2015	100,80	101,80	2,12	-1,63
RHMF-O-167A	5,750%	22.07.2016	102,95	103,45	2,27	1,70
RHMF-O-172A	4,750%	08.02.2017	103,20	103,70	2,42	2,07
RHMF-O-17BA	6,250%	25.11.2017	107,70	108,20	2,63	2,41
RHMF-O-187A	5,250%	10.07.2018	106,80	107,80	2,73	2,38
RHMF-O-203A	6,750%	05.03.2020	115,30	116,30	3,07	2,82
RHMF-O-257A	4,500%	09.07.2025	103,85	104,85	4,02	3,89

## Kotacije europskih državnih obveznica dospjeća 10 godina

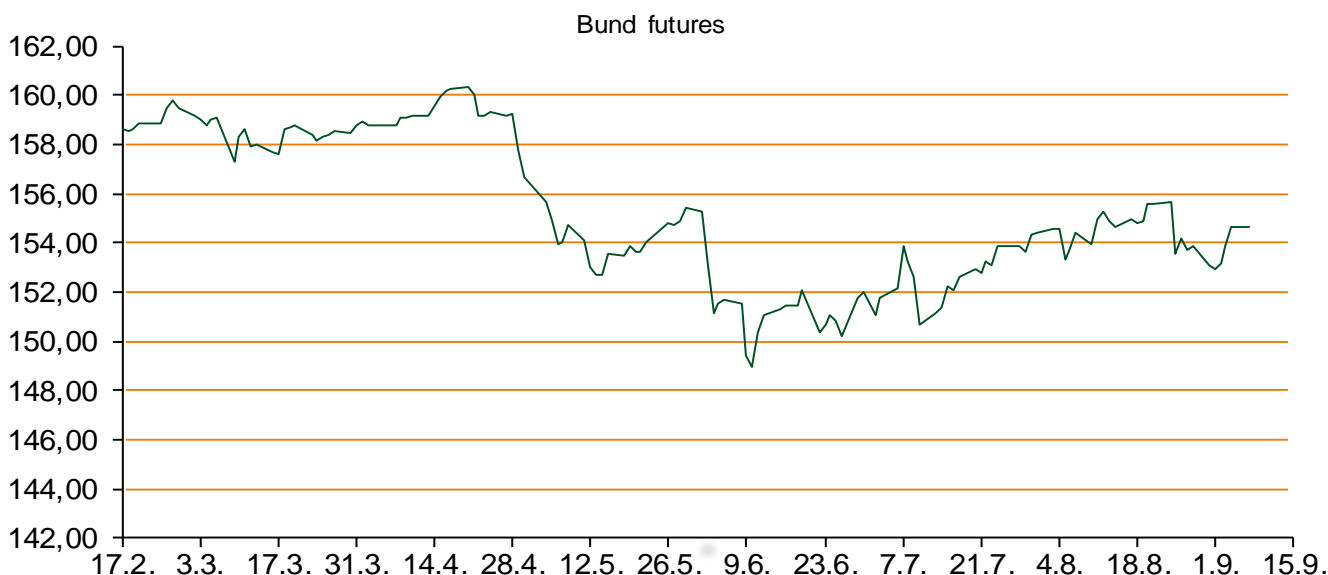
Izdavatelj	Cijena	Prinos
Njemačka	103,04	0,68
Francuska	94,98	1,05
Austrija	102,02	0,99
Italija	96,59	1,89
Španjolska	100,01	2,15
Portugal	102,63	2,58
Češka	115,40	0,80
Grčka	65,78	9,01
Slovenija	122,88	1,84

## Eurobonds Rep. Hrvatske i hrvatskih kompanija

Naziv	Kupon	Dospijeće	Cijena		Prinos	
			Bid	Ask	Bid	Ask
<i>Republika Hrvatska</i>						
CROATIA USD 2017	6,250%	27.04.2017	105,10	105,60	2,98	2,67
CROATIA EUR 2018	5,875%	09.07.2018	110,20	110,70	2,11	1,94
CROATIA USD 2019	6,750%	05.11.2019	109,05	109,55	4,34	4,22
CROATIA USD 2020	6,625%	14.07.2020	108,70	109,20	4,60	4,49
CROATIA USD 2021	6,375%	24.03.2021	107,70	108,20	4,78	4,68
CROATIA EUR 2022	3,875%	30.05.2022	101,15	101,65	3,68	3,59
CROATIA USD 2023	5,5%	04.04.2023.	103,05	103,55	5,01	4,93
CROATIA USD 2024	6,000%	26.01.2024	106,00	106,50	5,11	5,04
CROATIA EUR 2025	3,000%	09.03.2025	91,35	91,65	4,12	4,08
<i>Hrvatske kompanije</i>						
AGROKOR 2020	9,125%	10.10.2020	107,30	107,80	7,15	7,03
AGROKOR 2019	9,875%	01.05.2019	107,00	107,50	7,63	7,48
ZG. HOLDING 2017	5,500%	10.07.2017	95,75	96,75	8,08	3,81
HEP USD	6,000%	09.11.2017	104,00	104,50	4,04	3,81

## CDS Pregled

Izdavatelj	1 god	3 god	5 god
Hrvatska	124	218	275
Italija	43	85	116
Spain	39	73	101



# Pregled dioničkog tržišta

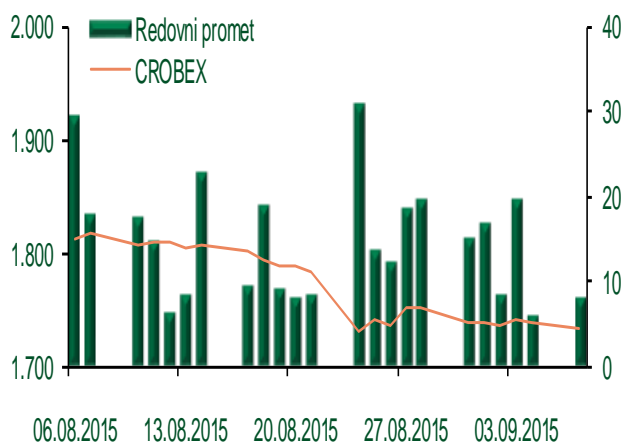
## Dnevni pregled trgovanja na ZSE

Podaci za 07.09.2015.

Ukupni promet ('000 HRK)	7.987,01
Redovni promet ('000 HRK)	7.987,01
Prijavljeni promet ('000 HRK)	0,00
OTC promet ('000 HRK)	95.907,36
<b>Vrijednost CROBEX indeksa</b>	<b>1.733,71</b>
Dnevna promjena CROBEX indeksa	-0,28%
Promjena CROBEX indeksa u 2015.	-0,67%
<b>Vrijednost CROBEX10 indeksa</b>	<b>1.013,55</b>
Dnevna promjena CROBEX10 indeksa	-0,41%
Promjena CROBEX10 indeksa u 2015.	0,64%

Izvor: Zagrebačka burza


## Kretanje vrijednosti CROBEX-a i redovnog prometa



## Top 5 najlikvidnijih dionica na Zagrebačkoj burzi

Oznaka	Naziv društva	Zadnja cijena (HRK) na 07.09.2015.	Promjena cijene	Promjena u tekućoj godini	Promet ('000 HRK)	Tržišna kapitalizacija (mil. HRK)
ADRS-P-A	Adris Grupa d.d.	398,89	0,23%	17,32%	1.260,70	2.706,11
RVP-R-A	VALAMAR RIVIERA dioničko društvo za tu	21,41	-0,42%	7,75%	1.117,83	2.698,25
HT-R-A	Hrvatski Telekom d.d.	147,53	-0,77%	-1,97%	579,09	12.081,02
TUHO-R-A	TURISTHOTEL d.d.	2.500,00	3,31%	0,81%	289,32	986,89
DLKV-R-A	Dalekovod d.d.	15,05	-0,73%	5,99%	163,30	34,52

## Dnevna promjena sastavnica CROBEX-a



## Pregled stanja na burzama u regiji

Indeks	Vrijednost indeksa na 07.09.2015.	Dnevna promjena indeksa	Promjena indeksa u tekućoj godini
BELEX15	638,75	0,16%	-4,24%
BELEXline	1.319,60	0,22%	-1,88%
SBI TOP	686,86	0,07%	-12,39%
SASX-10	696,36	-0,27%	-2,58%
BIRS	703,09	0,15%	-2,52%
MONEX 20	11.908,11	0,87%	4,86%
MBI-10	1.666,48	-0,12%	-9,64%

Izvor: službene stranice burzi regije

## Pregled stanja na burzama u svijetu

Indeks	Vrijednost indeksa na 07.09.2015.	Dnevna promjena indeksa	Promjena indeksa u tekućoj godini
FTSE 100	6074,52	+0,52%	-7,49%
DAX 30	10108,61	+0,70%	3,09%
CAC 40	4549,64	+0,59%	6,48%
DJIA	16102,38	-1,66%	-9,65%
NASDAQ	4683,92	-1,05%	-1,10%
S&P 500	1921,22	-1,53%	-6,69%
NIKKEI 225	17427,08	-2,43%	-0,14%

Izvor: Bloomberg

# Kontakti

Sektor poslova Riznice	<a href="mailto:treasury@pbz.hr">treasury@pbz.hr</a>
Direkcija prodaje	01 4891 301
Direkcija likvidnosti	01 4891 303
Direkcija trgovanja	
-Trgovanje devizama	01 4891 302
-Trgovanje vrijednosnim papirima	01 4891 304
-Trgovanje efektivom	01 4891 305
Sektor investicijskog bankarstva	<a href="mailto:brokeri@pbz.hr">brokeri@pbz.hr</a>
Direkcija brokerskih poslova	01 4891 331

## Pravne napomene:

Ovu publikaciju izdaje PRIVREDNA BANKA ZAGREB-DIONIČKO DRUŠTVO, Zagreb, Radnička cesta 50 (dalje:PBZ) i namijenjena je klijentima Grupe PBZ. Ova publikacija je načinjena samo sa svrhom informiranja i ne može se niti na koji način smatrati ponudom ili pozivom na kupnju imovine ili prava koje se u njoj spominju. Informativni karakter ove publikacije znači da ona ne može služiti kao zamjena za vlastitu prosudbu i procjenu bilo kojeg čitatelja ili primatelja ove publikacije. Informacije, mišljenja, zaključci, prognoze i projekcije koje se ovdje iznose zasnivaju se na javno dostupnim podacima u čiju se točnost PBZ pouzda, ali istu ne može jamčiti. U skladu s navedenim, svi stavovi, mišljenja, zaključci, prognoze i projekcije izneseni u ovoj publikaciji podložni su promjenama podataka kako ih objavljuju korišteni izvori. PBZ dozvoljava daljnje korištenje podataka iz ove publikacije, uz obavezno navođenje ove publikacije kao izvora. Svaka imovina koja se spominje u ovoj publikaciji i čije se kretanje komentira može, s vremena na vrijeme, biti predmet trgovanja, odnosno zauzimanja pozicije od strane PBZ-a.