

# Dnevni izvještaj financijskih tržišta

## 07. prosinac 2015.

- krajem proteklog tjedna na domaćem terenu prevagnula je potražnja naspram ponudi
- tečaj je porastao do najviših i konačnih u danu 7.635
- „range” kretanja za domaći valutni par vidimo unutar razina 7.60 – 7.65
- u SAD-u još jedan solidan mjesec u kontekstu zapošljavanja; EURUSD se kretao oko 1.0870
- nafta je izgubila na svojoj vrijednosti za 2%
- za sutra najavljeno održavanje aukcije trezorskih zapisa MINFIN-a
- oporavak indeksa u SAD, Europa u laganom minusu

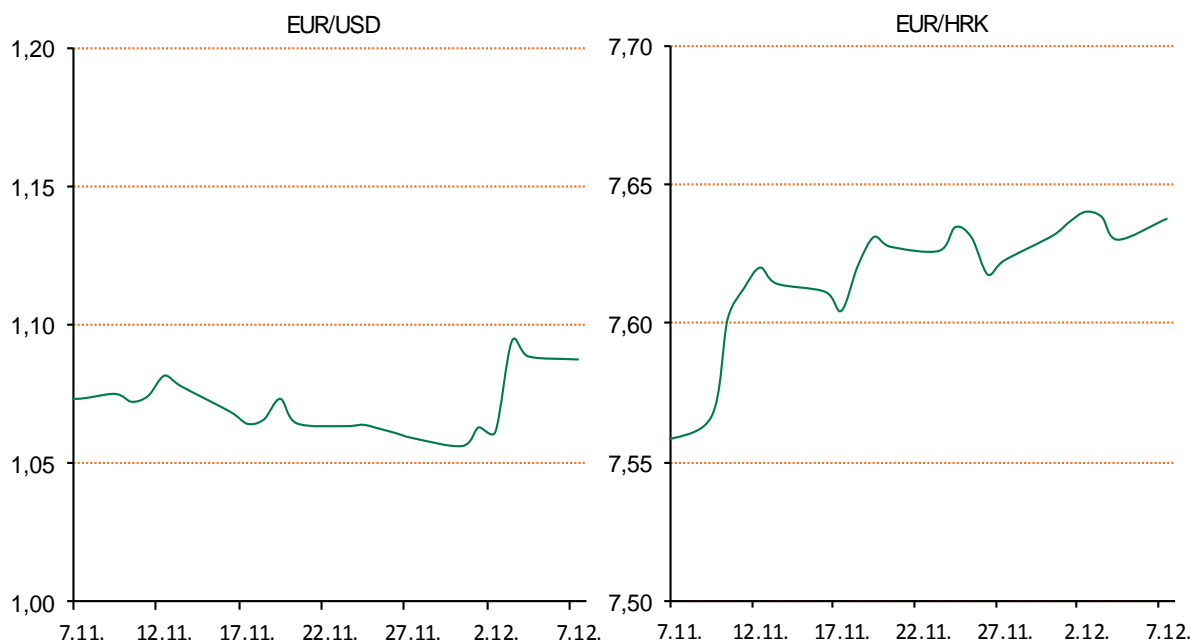
# Pregled deviznog tržišta

	Spot rates		Forward points EUR/HRK			Interest rate swap EUR		
	BID	ASK		BID	ASK		BID	ASK
EURUSD	1,0835	1,0838	O/N	0,6	2,1	1Y	-0,051	-0,045
EURCHF	1,0843	1,0848	T/N	0,6	2,1	2Y	-0,042	-0,032
EURGBP	0,7195	0,7200	1W	5	15	3Y	0,026	0,036
EURJPY	133,66	133,76	2W	9	30	4Y	0,151	0,161
GBPUSD	1,5054	1,5057	1M	7	72	5Y	0,296	0,306
USDJPY	123,35	123,4	3M	97	290	7Y	0,581	0,591
GOLD	1083,80	1084,00	6M	156	859	9Y	0,85	0,87
BRENT	40,88	40,90	12M	463	1853	10Y	0,97	0,98

	Cross-rates PBZ	
	BID	ASK
EURHRK	7,6000	7,6500
USDHRK	7,0124	7,0605
CHFHRK	7,0059	7,0552
GBPHRK	10,5556	10,6324
JPYHRK	5,6818	5,7235
AUDHRK	5,1234	5,1623
CADHRK	5,2270	5,2639
NOKHRK	0,8174	0,8233
DKKHRK	1,0188	1,0256
SEKHRK	0,8239	0,8296
HUFHRK	2,4329	2,4512
PLNHRK	1,7646	1,7774
CZKHRK	0,2810	0,2831

U SAD-u još jedan solidan mjesec kada je u pitanju zapošljavanje. Posao je u studenom dobilo 211.000 osoba, što je 35.000 više u odnosu na prognoze. Ovom statistikom postotak nezaposlenosti ostaje na 5%. Ekonomski analitičari razmišljanja su kako bi ovakva situacija mogla dovesti do povećanja kamatnih stopa prvi put u skoro deset godina. Američka središnja banka bi mogla situaciju na tržištu rada ocijeniti kao takozvanu "punu zaposlenost", što je glavni uvjet za podizanje kamatnjaka. Čelnica FED-a J. Yellen se obratila u Kongresu i konstatirala kako je SAD uglavnom ispunio kriterijere za povećanje kamatne stope. Odluka o tome hoće li se ići na povećanje kamatnjaka centralna banka odlučiti će na sastanku 15. i 16.12. Nakon snažnijih podataka o (ne)zaposlenosti u Americi, američke dionice porasle su za više od 2%, a europske su s druge strane završile na nižim razinama. Isto tako nafta je izgubila na svojoj vrijednosti za gotovo 2% nakon vijesti sa sastanka OPEC-a u Beču. Brent se trgovala oko \$43 po barelu. Europska zajednička valuta skliznula je za 0,62% kontra dolara - kretala se oko 1.0870.

U petak je naglasak na potražnju za devizama na međubankarskom terenu, pomaknuo tečaj sa početnih u danu 7.627 na konačnih i najviših u danu 7.635. Današnji interval trgovanja za EURHRK vidimo unutar razina 7.60 - 7.65. Od ostalih zanimljivosti za ovaj tjedan - MINFIN je za sutra najavio održavanje aukcije trezorskih zapisa. Očekivani iznosi su 1.200 mio HRK i 5 mio eura.



Noviteti u svijetu tehnologije: GoPro Hero4 Session, najmanja kamera ovog proizvođača, od sada se prodaje po prilično nižoj cijeni – u SAD-u ona iznosi 199 USD. Ovo rezanje cijene zahvatilo je i ostala tržišta, pa se na webshopu za našu regiju (EMEA) GoPro već može naručiti po prilično razumnih 219,99 eura. U Hrvatskoj bi, dakle, ova kamerica trebala pojeftiniti s dosadašnjih oko 2.500 na oko 1.500 kuna.

# Pregled novčanog tržišta

Opis	Referentne kamatne stope na dan			06.12.2015	
	Libor USD	Libor CHF	Euribor	Zibor	
O/N	0,1305	-0,792	-	0,65	
1W	0,15845	-0,835	-0,195	0,73	
2W			-0,194	0,81	
1M	0,2755	-0,839	-0,171	0,99	
3M	0,462	-0,820	-0,113	1,29	
6M	0,6924	-0,772	-0,030	1,60	
1Y	1,0177	-0,685	0,068	2,04	

Vrijednost udjela fondova	03.12.2015
Fond	
PBZ Novčani fond	143,0082 HRK
PBZ Euro novčani	139,0684 EUR
PBZ Dollar	131,0771 USD
PBZ Short term bond	99,7603 HRK
PBZ Bond	123,4780 EUR
PBZ Conservative 10	104,8424 EUR
PBZ Flexibile 30	100,2534 EUR
PBZ Global	14,3940 EUR
PBZ Equity	10,2382 EUR

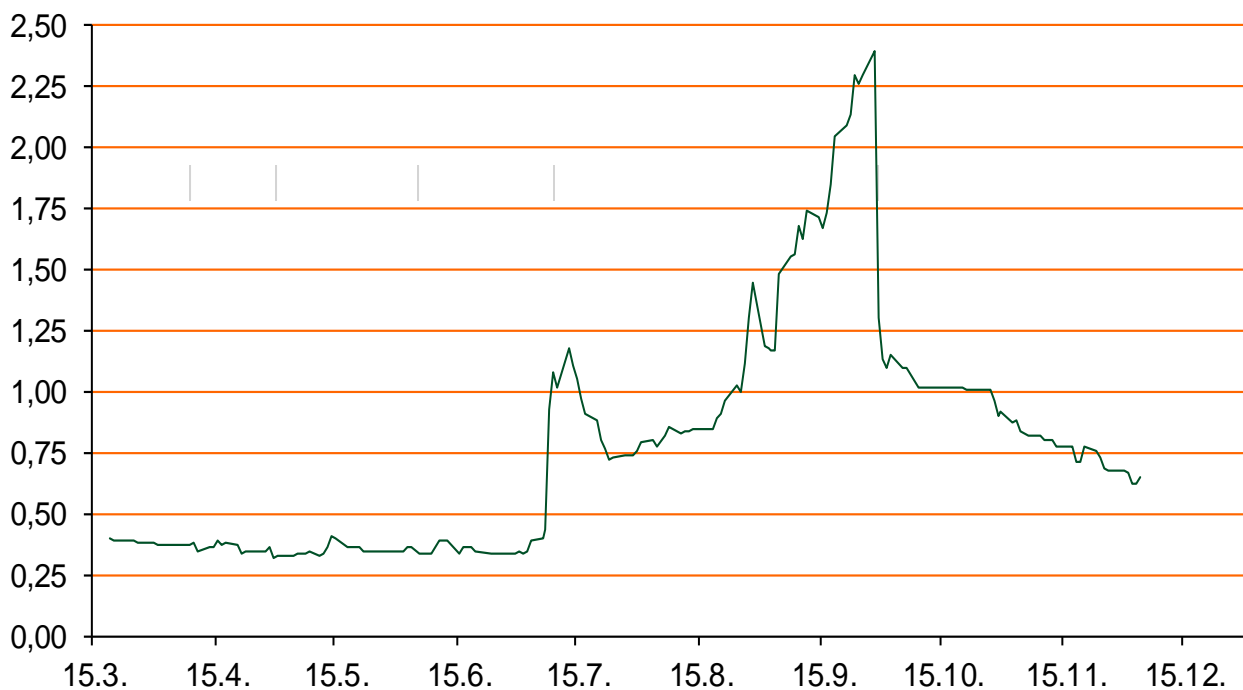
Trezorski zapisi (Rezultati posljednje aukcije Min. Financija RH)					
Ročnost	Valuta	Prinos	Izdano (Mio)	Dat. Izdanja	Dat. Dospijeća
91	HRK	0,43	50	26.11.2015	25.02.2016
182	HRK	0,55	100	26.11.2015	26.05.2016
364	HRK	1,50	700	03.12.2015	01.12.2016
546	EUR	1,95	1225	12.02.2015	11.08.2016
91	EUR/VK	0,20	11,00	26.11.2015	25.02.2015
364	EUR/VK	0,40	20,30	03.12.2015	01.12.2015

	Kamatni sw apovi		
	EUR BID	USD BID	CHF BID
1 Y	-0,0700	-	-
2 Y	-0,0540	1,0510	-0,8190
3 Y	0,0113	1,3030	-0,7540
4 Y	0,1443	1,4960	-0,6620
5 Y	0,2830	1,6530	-0,5160
6 Y	0,4301	1,7910	-0,3730
7 Y	0,5710	1,9100	-0,2300
8 Y	0,7130	2,0100	-0,1000
9 Y	0,8580	2,0970	0,0110
10 Y	0,9750	2,1730	0,1250

PBZ Referente kamate na HRK					
	O/N	1W	2W	1M	3M

Bid  
Ask

Zibor na O/N



# Pregled tržišta obveznica

## Obveznice Rep. Hrvatske

Naziv	Kupon	Dospijeće	Cijena		Prinos	
			Bid	Ask	Bid	Ask
<i>Euro - Val. klauzula</i>						
RHMF-O-19BA	5,375%	29.11.2019	110,00	110,50	2,70	2,58
RHMF-O-203E	6,500%	05.03.2020	115,05	115,75	2,71	2,55
RHMF-O-227E	6,500%	22.07.2022	116,50	117,20	3,67	3,56
RHMF-O-247E	5,750%	10.07.2024	113,15	113,85	3,93	3,84
<i>HRK - Kunske</i>						
RHMF-O-15CA	5,250%	15.12.2015	100,10	100,15	-2,02	-5,58
RHMF-O-167A	5,750%	22.07.2016	102,20	102,70	2,14	1,34
RHMF-O-172A	4,750%	08.02.2017	102,45	102,95	2,59	2,17
RHMF-O-17BA	6,250%	25.11.2017	106,85	107,35	2,64	2,39
RHMF-O-187A	5,250%	10.07.2018	105,50	106,50	3,02	2,63
RHMF-O-203A	6,750%	05.03.2020	112,70	113,70	3,50	3,23
RHMF-O-257A	4,500%	09.07.2025	102,50	103,50	4,18	4,05

## Kotacije europskih državnih obveznica dospjeća 10 godina

Izdavatelj	Cijena	Prinos
Njemačka	103,10	0,67
Francuska	100,06	0,99
Austrija	102,56	0,93
Italija	103,28	1,65
Španjolska	103,78	1,73
Portugal	103,42	2,48
Češka	104,65	0,55
Grčka	70,34	8,23
Slovenija	133,12	1,61

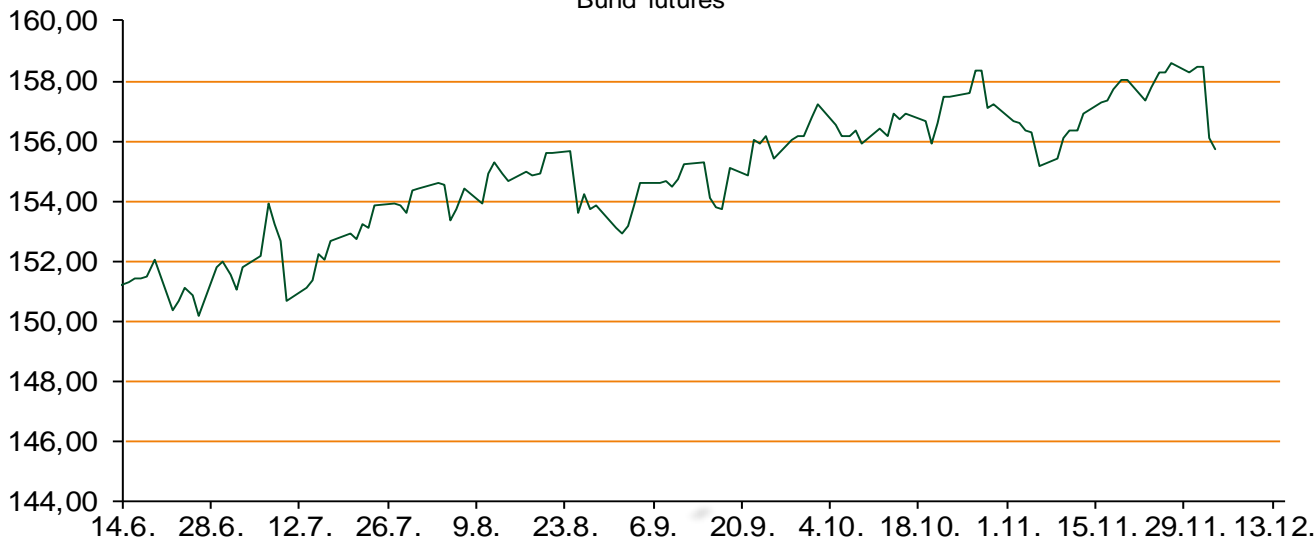
## Eurobonds Rep. Hrvatske i hrvatskih kompanija

Naziv	Kupon	Dospijeće	Cijena		Prinos	
			Bid	Ask	Bid	Ask
<i>Republika Hrvatska</i>						
CROATIA USD 2017	6,250%	27.04.2017	104,10	104,60	3,15	2,79
CROATIA EUR 2018	5,875%	09.07.2018	109,05	109,55	2,22	2,03
CROATIA USD 2019	6,750%	05.11.2019	108,15	108,65	4,45	4,32
CROATIA USD 2020	6,625%	14.07.2020	108,15	108,65	4,63	4,52
CROATIA USD 2021	6,375%	24.03.2021	107,00	107,50	4,86	4,75
CROATIA EUR 2022	3,875%	30.05.2022	100,40	100,90	3,80	3,71
CROATIA USD 2023	5,5%	04.04.2023.	102,20	102,70	5,13	5,05
CROATIA USD 2024	6,000%	26.01.2024	104,90	105,40	5,25	5,18
CROATIA EUR 2025	3,000%	09.03.2025	91,20	91,50	4,16	4,12
<i>Hrvatske kompanije</i>						
AGROKOR 2020	9,125%	10.10.2020	107,40	108,40	7,03	6,76
AGROKOR 2019	9,875%	01.05.2019	107,20	108,20	7,43	7,11
ZG. HOLDING 2017	5,500%	10.07.2017	94,00	95,00	9,73	8,99
HEP USD	6,000%	09.11.2017	105,80	106,80	2,86	2,35
HEP USD	5,875%	23.10.2022	102,30	102,80	5,47	5,38

## CDS Pregled

Izdavatelj	1 god	3 god	5 god
Hrvatska	143	235	297
Italija	33	69	94
Spain	26	59	82

Bund futures



# Pregled dioničkog tržišta

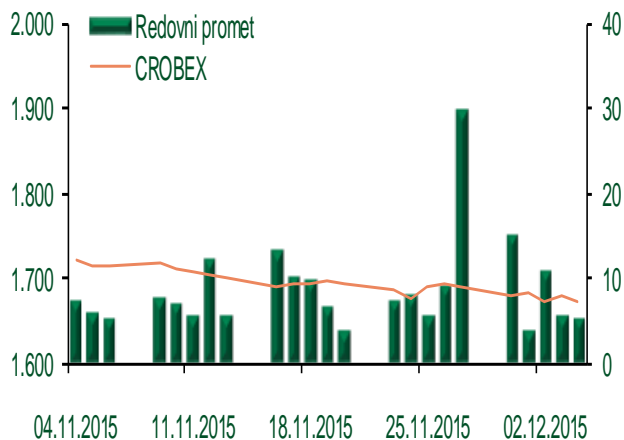
## Dnevni pregled trgovanja na ZSE

Podaci za 04.12.2015.

Ukupni promet ('000 HRK)	7.910,20
Redovni promet ('000 HRK)	5.410,20
Prijavljeni promet ('000 HRK)	2.500,00
OTC promet ('000 HRK)	134.635,80
<b>Vrijednost CROBEX indeksa</b>	<b>1.673,21</b>
Dnevna promjena CROBEX indeksa	-0,25%
Promjena CROBEX indeksa u 2015.	-4,14%
<b>Vrijednost CROBEX10 indeksa</b>	<b>994,60</b>
Dnevna promjena CROBEX10 indeksa	-0,05%
Promjena CROBEX10 indeksa u 2015.	-1,25%

Izvor: Zagrebačka burza


## Kretanje vrijednosti CROBEX-a i redovnog prometa



## Top 5 najlikvidnijih dionica na Zagrebačkoj burzi

Oznaka	Naziv društva	Zadnja cijena (HRK) na 04.12.2015.	Promjena cijene	Promjena u tekućoj godini	Promet ('000 HRK)	Tržišna kapitalizacija (mil. HRK)
ADRS-P-A	Adris Grupa d.d.	368,00	0,00%	8,24%	2.712,61	2.496,55
RVP-R-A	VALAMAR RIVIERA dioničko društvo za tu	23,64	-1,01%	18,97%	450,27	2.979,29
HT-R-A	Hrvatski Telekom d.d.	143,00	0,00%	-4,98%	255,90	11.710,06
CKML-R-A	Čakovečki mlinoi d.d.	4.975,00	2,05%	21,34%	149,25	522,38
VERN-R-A	Genera d.d.	160,73	5,75%	198,87%	125,81	296,52

## Dnevna promjena sastavnica CROBEX-a



## Pregled stanja na burzama u regiji

Indeks	Vrijednost indeksa na 04.12.2015.	Dnevna promjena indeksa	Promjena indeksa u tekućoj godini
BELEX15	641,43	2,49%	-3,84%
BELEXline	1.371,46	2,56%	1,98%
SBI TOP	699,01	-0,45%	-10,84%
SASX-10	681,36	0,00%	-4,68%
BIRS	684,95	0,00%	-5,04%
MONEX 20	11.318,71	-1,03%	-0,33%
MBI-10	1.770,45	0,00%	-4,00%

Izvor: službene stranice burzi regije

## Pregled stanja na burzama u svijetu

Indeks	Vrijednost indeksa na 04.12.2015.	Dnevna promjena indeksa	Promjena indeksa u tekućoj godini
FTSE 100	6238,29	-0,59%	-4,99%
DAX 30	10752,1	-0,34%	9,65%
CAC 40	4714,79	-0,33%	10,35%
DJIA	17847,63	+2,12%	0,14%
NASDAQ	5142,27	+2,08%	8,58%
S&P 500	2091,69	+2,05%	1,59%
NIKKEI 225	19698,15	+0,99%	12,88%

Izvor: Bloomberg

# Kontakti

Sektor poslova Riznice	<a href="mailto:treasury@pbz.hr">treasury@pbz.hr</a>
Direkcija prodaje	01 4891 301
Direkcija likvidnosti	01 4891 303
Direkcija trgovanja	
-Trgovanje devizama	01 4891 302
-Trgovanje vrijednosnim papirima	01 4891 304
-Trgovanje efektivom	01 4891 305
Sektor investicijskog bankarstva	<a href="mailto:brokeri@pbz.hr">brokeri@pbz.hr</a>
Direkcija brokerskih poslova	01 4891 331

## Pravne napomene:

Ovu publikaciju izdaje PRIVREDNA BANKA ZAGREB-DIONIČKO DRUŠTVO, Zagreb, Radnička cesta 50 (dalje:PBZ) i namijenjena je klijentima Grupe PBZ. Ova publikacija je načinjena samo sa svrhom informiranja i ne može se niti na koji način smatrati ponudom ili pozivom na kupnju imovine ili prava koje se u njoj spominju. Informativni karakter ove publikacije znači da ona ne može služiti kao zamjena za vlastitu prosudbu i procjenu bilo kojeg čitatelja ili primatelja ove publikacije. Informacije, mišljenja, zaključci, prognoze i projekcije koje se ovdje iznose zasnivaju se na javno dostupnim podacima u čiju se točnost PBZ pouzda, ali istu ne može jamčiti. U skladu s navedenim, svi stavovi, mišljenja, zaključci, prognoze i projekcije izneseni u ovoj publikaciji podložni su promjenama podataka kako ih objavljuju korišteni izvori. PBZ dozvoljava daljnje korištenje podataka iz ove publikacije, uz obavezno navođenje ove publikacije kao izvora. Svaka imovina koja se spominje u ovoj publikaciji i čije se kretanje komentira može, s vremena na vrijeme, biti predmet trgovanja, odnosno zauzimanja pozicije od strane PBZ-a.