

Dnevni izvještaj financijskih tržišta

07.listopad 2015.

- i u jučerašnjem danu je kuna nastavila rasti kontra eura
- EURHRK se spustila do najnižih u danu 7.609
- današnji interval trgovanja za domaći valutni par vidimo unutar 7.60 – 7.65
- BoJ održao svoj rekordni poticaj
- u fokusu danas govor guvernera H. Kurode
- različite špekulacije oko daljnjih koraka koje bi BoJ mogao poduzeti
- cijene sirove nafte u porastu – trenutno se brent kreće oko \$ 51 po barelu
- europski indeksi nastavili s rastom

Pregled deviznog tržišta

	Spot rates	
	BID	ASK
EURUSD	1,1235	1,1239
EURCHF	1,0876	1,0880
EURGBP	0,7353	0,7356
EURJPY	134,80	134,86
GBPUSD	1,5277	1,5284
USDJPY	119,98	120
GOLD	1148,91	1149,68
BRENT	51,28	51,30

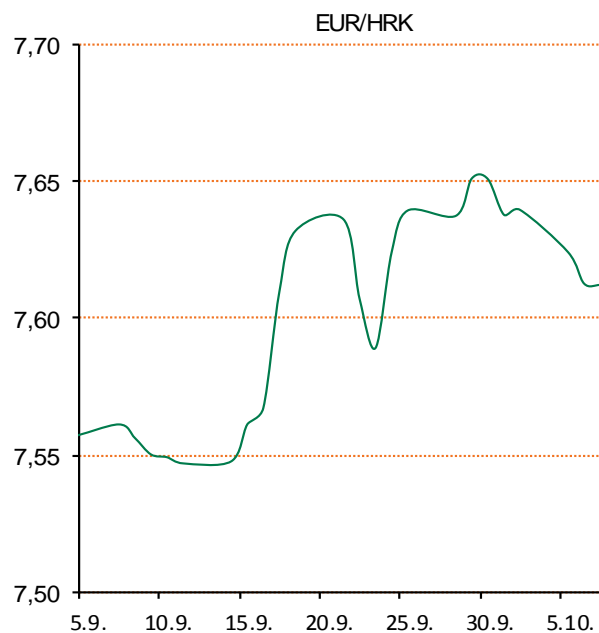
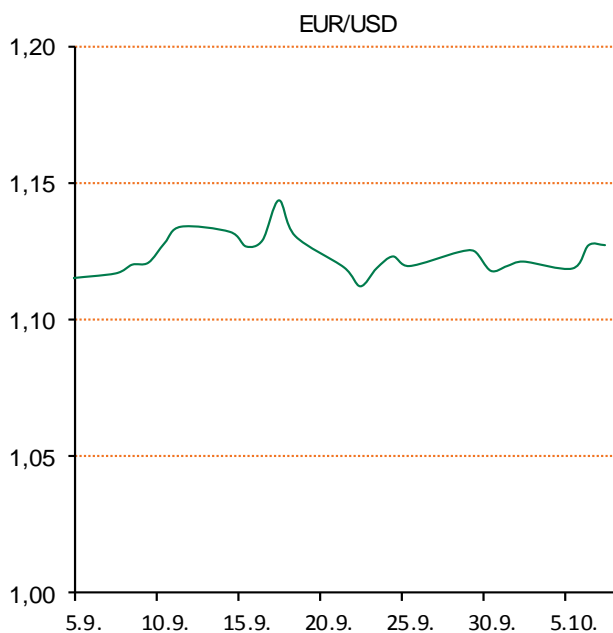
	Forward points EUR/HRK	
	BID	ASK
O/N	1,3	2,7
T/N	1,3	2,7
1W	9	19
2W	39	59
1M	164	262
3M	539	828
6M	662	1556
12M	1232	3002

	Interest rate swap EUR	
	BID	ASK
1Y	0,0054	0,0454
2Y	0,05	0,06
3Y	0,125	0,135
4Y	0,235	0,245
5Y	0,362	0,372
7Y	0,6286	0,6486
9Y	0,884	0,893
10Y	0,99	0,999

	Cross-rates PBZ	
	BID	ASK
EURHRK	7,6000	7,6500
USDHRK	6,7622	6,8091
CHFHRK	6,9853	7,0338
GBPHRK	10,3317	10,4039
JPYHRK	5,6355	5,6751
AUDHRK	4,8771	4,9117
CADHRK	5,2012	5,2379
NOKHRK	0,8184	0,8245
DKKHRK	1,0185	1,0253
SEKHRK	0,8187	0,8246
HUFHRK	2,4396	2,4604
PLNHRK	1,7991	1,8124
CZKHRK	0,2803	0,2825

Aprecijacijski pritisci na kunu nastavili su se i tokom jučerašnjeg dana na domaćem terenu, uslijed veće ponude u odnosu na potražnju s akcentom na međubankarsko trgovanje. Domaći valutni par se zbog toga spustio do najnižih u danu 7.609, dok se zaključna cijena s blažom korekcijom zaustavila na 7.61. Interval trgovanja u tekućem danu vidimo u okviru razina 7.60 – 7.65.

Na stranim tržištima BoJ zadržao je svoj rekordni poticaj bez promjena radi određenih špekulacija kako bi znakovi recesije mogli biti izraženiji prema kraju mjeseca. Glavni fokus u današnjem danu biti će konferencija, koju će za novinare održati guverner H. Kuroda u posljedopodnevnim satima, te bi mogao izložiti nekakve naznake oko usklađenja monetarne politike na 30.listopada, kada će središnja banka dostaviti ažuriranu prognozu za inflaciju i gospodarski rast. Ključne cijene za industrijsku proizvodnju u kolovozu su pale po evidencijama BoJ, zbog čega postoji zabrinutost kako su pali natrag u recesiju u trećem tromjesečju. Određene ankete trećine ispitanih u jednoj Bloombergovoj anketi misli kako bi Kuroda mogao izbjeći veći poticaj uopće, dok s druge strane veći broj njih očekuje kako bi mogao potaknuti kupovinu imovine na slijedećem sastanku odbora za monetarnu politiku. Ekonomisti su stajališta da BoJ želi vidjeti još više podataka prije bilo kakve odluke i donošenja bilo kakve promjene. U brojkama je dolar pao za 0,2% u odnosu na JPY, te se trgovao oko 120.03, te se odmaknuo od svog „high-a“ u danu od 120.36. Jedinstvena europska valuta izgubila je na svojoj vrijednosti kontra jena za 0,2% – kretanje oko 135.27.



Sport: Košarkaši Cedevite slavili su u trećem kolu regionalne ABA lige u gradskom derbiju protiv Cibone s 83:65 (23:18, 16:16, 21:18, 23:13). Prošlogodišnji finalist lige i aktualni prvak Hrvatske opravdao je ulogu favorita protiv Cibone. *Vukovi s Tuškanca* bili su u utakmici samo prvih 20 minuta, no u nastavku susreta Cedevita je slomila otpor Cibone i tako zaslužno slavila. Najzaslužniji za slavje Cedevite bio je Miro Bilan sa 17 koševa i 11 skokova, a vrlo dobri bili su i Nemanja Gordić s 13 koševa i osam asistencija, Tomislav Zubčić s 13 koševa i šest skokova te James White s 11 koševa i osam skokova. Cibonu su predvodili Ante Žižić s 15 koševa i sedam skokova te Marin Rozić s 13 koševa i sedam asistencija. Cedeviti je to treća pobjeda ove sezone, a Ciboni drugi poraz.

Pregled novčanog tržišta

Opis	Referentne kamatne stope na dan			06.10.2015	
	Libor USD	Libor CHF	Euribor	Zibor	
O/N	0,1325	-0,775	-	1,10	
T/N	-		-	2,07	
1W	0,157	-0,807	-0,149	1,13	
2W			-0,144	1,23	
1M	0,19375	-0,788	-0,112	1,60	
3M	0,3232	-0,731	-0,046	1,83	
6M	0,52325	-0,673	0,027	1,98	
1Y	0,8306	-0,563	0,139	2,32	

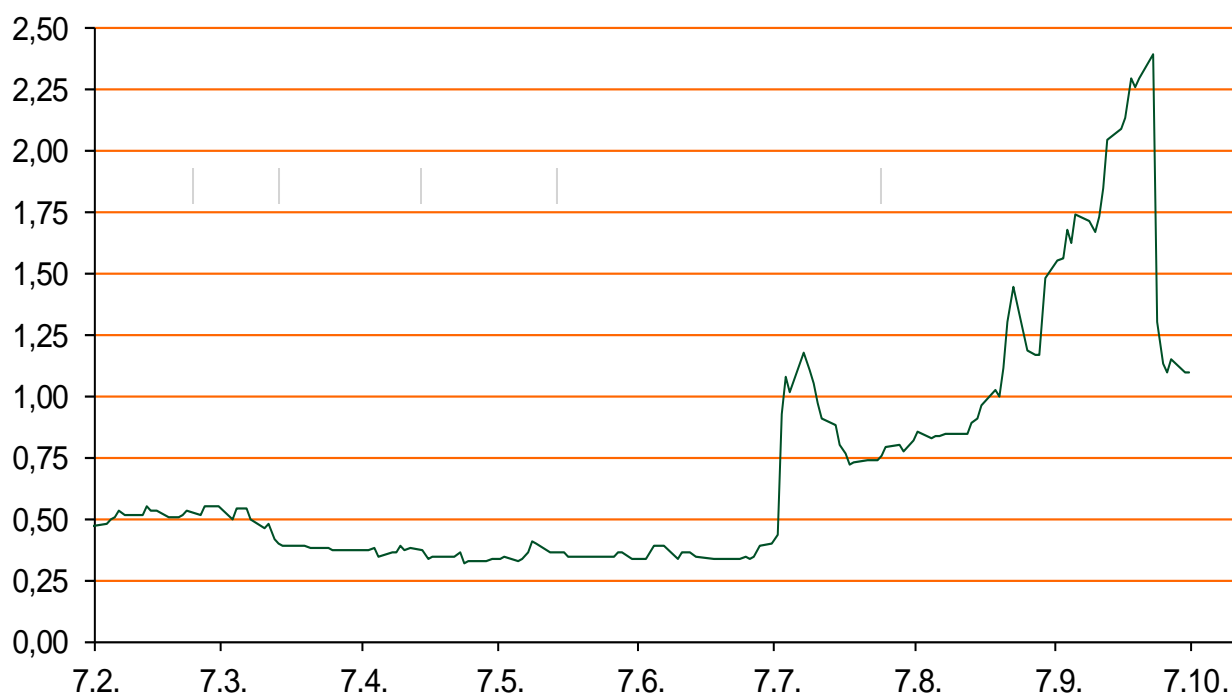
Vrijednost udjela fondova	05.10.2015
Fond	
PBZ Novčani fond	142,8825
PBZ Euro novčani fond	138,9665
PBZ Dollar fond	130,8969
PBZ Bond fond	122,4503
PBZ Global fond	13,9309
PBZ Equity fond	10,0981
PBZ Conservative 10 fond	103,1231

Trezorski zapisi (Rezultati posljednje aukcije Min. Financija RH)					
Ročnost	Valuta	Prinos	Izdano (Mio)	Dat. Izdanja	Dat. Dospjeća
91	HRK	0,28	100	05.03.2015	04.06.2015
182	HRK	0,40	30	27.08.2015	25.02.2015
364	HRK	1,50	187	10.09.2015	08.09.2016
546	EUR	1,95	1225	12.02.2015	11.08.2016
91	EUR/VK	0,20	10,00	27.08.2015	26.11.2015
364	EUR/VK	0,30	4,00	27.08.2015	25.08.2016

	Kamatni sw apovi		
	EUR BID	USD BID	CHF BID
1 Y	0,0200	-	-
2 Y	0,0505	0,7360	-0,7020
3 Y	0,1080	0,9800	-0,6420
4 Y	0,2280	1,2000	-0,5430
5 Y	0,3520	1,3970	-0,4270
6 Y	0,4860	1,5720	-0,2800
7 Y	0,6220	1,7230	-0,1450
8 Y	0,7510	1,8490	-0,0250
9 Y	0,8690	1,9540	0,0800
10 Y	0,9740	2,0440	0,1720

	PBZ Referente kamate na HRK				
	O/N	1W	2W	1M	3M
Bid	0	0	0	0,100	0,4
Ask	0,3	0,3	0,5	0,600	0,9

Zibor na O/N



Pregled tržišta obveznica

Obveznice Rep. Hrvatske

Naziv	Kupon	Dospijeće	Cijena		Prinos	
			Bid	Ask	Bid	Ask
<i>Euro - Val. klauzula</i>						
RHMF-O-19BA	5,375%	29.11.2019	109,85	110,35	2,83	2,71
RHMF-O-203E	6,500%	05.03.2020	114,75	115,45	2,90	2,75
RHMF-O-227E	6,500%	22.07.2022	116,50	117,20	3,72	3,61
RHMF-O-247E	5,750%	10.07.2024	113,25	113,95	3,94	3,85
<i>HRK - Kunske</i>						
RHMF-O-15CA	5,250%	15.12.2015	100,35	101,35	3,18	-2,40
RHMF-O-167A	5,750%	22.07.2016	102,15	102,65	2,93	2,29
RHMF-O-172A	4,750%	08.02.2017	102,30	102,80	2,96	2,58
RHMF-O-17BA	6,250%	25.11.2017	106,20	106,70	3,20	2,96
RHMF-O-187A	5,250%	10.07.2018	104,75	105,75	3,42	3,05
RHMF-O-203A	6,750%	05.03.2020	111,75	112,75	3,82	3,56
RHMF-O-257A	4,500%	09.07.2025	101,30	102,30	4,33	4,21

Kotacije europskih državnih obveznica dospjeća 10 godina

Izdavatelj	Cijena	Prinos
Njemačka	103,73	0,61
Francuska	96,33	0,90
Austrija	102,90	0,90
Italija	98,32	1,70
Španjolska	102,86	1,84
Portugal	104,57	2,36
Češka	116,65	0,66
Grčka	71,07	8,01
Slovenija	130,49	1,89

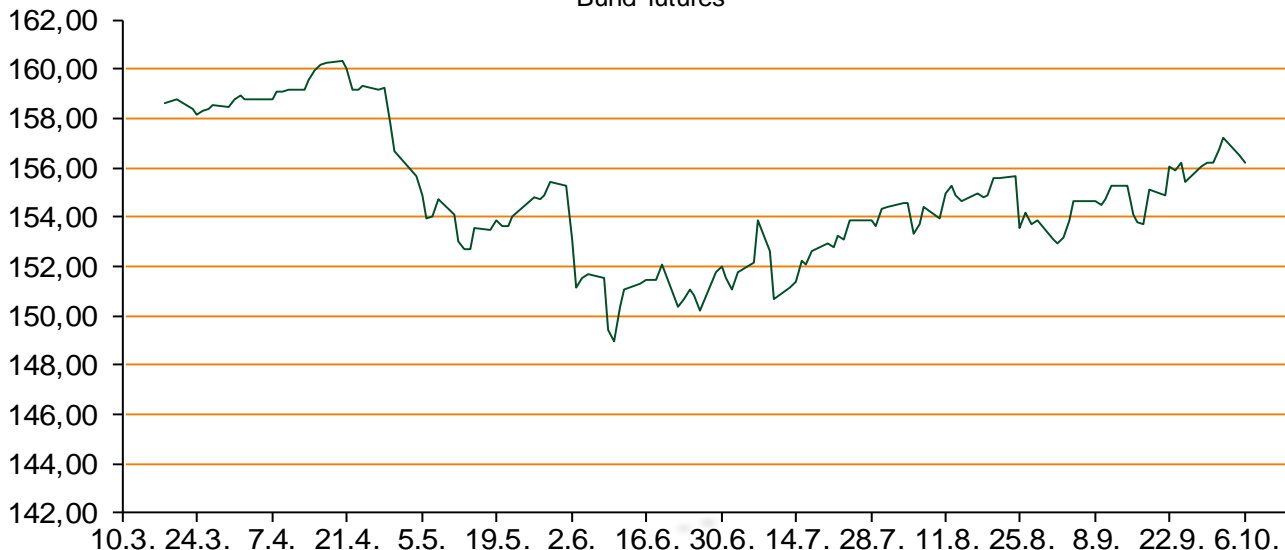
Eurobonds Rep. Hrvatske i hrvatskih kompanija

Naziv	Kupon	Dospijeće	Cijena		Prinos	
			Bid	Ask	Bid	Ask
<i>Republika Hrvatska</i>						
CROATIA USD 2017	6,250%	27.04.2017	104,65	105,15	3,10	2,78
CROATIA EUR 2018	5,875%	09.07.2018	109,80	110,30	2,15	1,97
CROATIA USD 2019	6,750%	05.11.2019	108,90	109,40	4,34	4,21
CROATIA USD 2020	6,625%	14.07.2020	108,80	109,30	4,54	4,43
CROATIA USD 2021	6,375%	24.03.2021	107,85	108,35	4,72	4,62
CROATIA EUR 2022	3,875%	30.05.2022	100,35	100,85	3,81	3,73
CROATIA USD 2023	5,5%	04.04.2023	102,80	103,30	5,05	4,97
CROATIA USD 2024	6,000%	26.01.2024	105,70	106,20	5,15	5,07
CROATIA EUR 2025	3,000%	09.03.2025	90,45	90,75	4,25	4,21
<i>Hrvatske kompanije</i>						
AGROKOR 2020	9,125%	10.10.2020	107,05	107,55	7,19	7,06
AGROKOR 2019	9,875%	01.05.2019	106,85	107,35	7,64	7,48
ZG. HOLDING 2017	5,500%	10.07.2017	94,30	95,30	9,16	3,87
HEP USD	6,000%	09.11.2017	102,70	104,20	4,62	3,87

CDS Pregled

Izdavatelj	1 god	3 god	5 god
Hrvatska	148	242	295
Italija	41	87	118
Spain	39	76	103

Bund futures



Pregled dioničkog tržišta

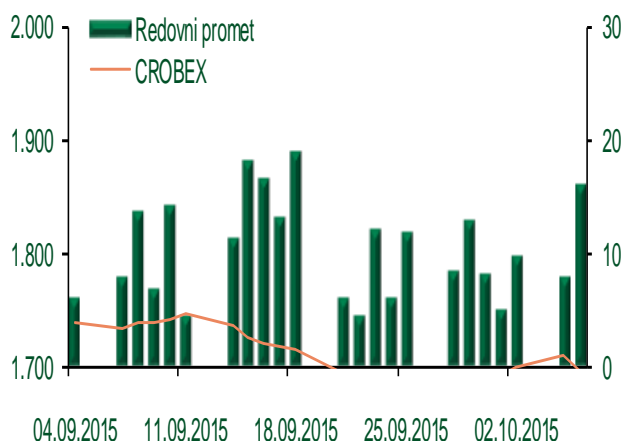
Dnevni pregled trgovanja na ZSE

Podaci za 06.10.2015.

Ukupni promet ('000 HRK)	15.984,07
Redovni promet ('000 HRK)	15.984,07
Prijavljeni promet ('000 HRK)	0,00
OTC promet ('000 HRK)	29.698,38
Vrijednost CROBEX indeksa	1.694,87
Dnevna promjena CROBEX indeksa	-0,81%
Promjena CROBEX indeksa u 2015.	-2,90%
Vrijednost CROBEX10 indeksa	988,68
Dnevna promjena CROBEX10 indeksa	-1,04%
Promjena CROBEX10 indeksa u 2015.	-1,83%

Izvor: Zagrebačka burza

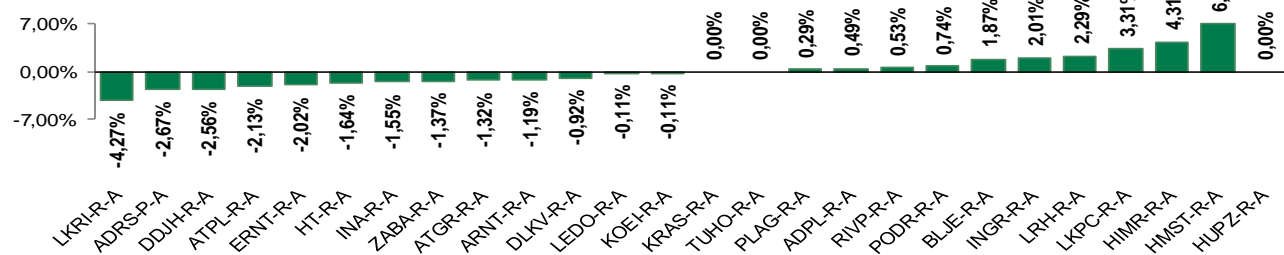
Kretanje vrijednosti CROBEX-a i redovnog prometa



Top 5 najlikvidnijih dionica na Zagrebačkoj burzi

Oznaka	Naziv društva	Zadnja cijena (HRK) na 06.10.2015.	Promjena cijene	Promjena u tekućoj godini	Promet ('000 HRK)	Tržišna kapitalizacija (mil. HRK)
RVP-R-A	VALAMAR RIVIERA dioničko društvo za tu	22,93	0,53%	15,40%	1.927,42	2.889,81
KOEI-R-A	Končar elektroindustrija d.d.	677,70	-0,11%	-1,64%	1.838,56	1.743,13
PODR-R-A	Podravka d.d.	337,49	0,74%	15,00%	1.728,45	1.829,20
ADRS-P-A	Adris Grupa d.d.	358,19	-2,67%	5,35%	1.613,17	2.430,00
LEDO-R-A	Ledo d.d.	8.472,00	-0,11%	3,70%	1.164,47	1.865,28

Dnevna promjena sastavnica CROBEX-a



Pregled stanja na burzama u regiji

Indeks	Vrijednost indeksa na 06.10.2015.	Dnevna promjena indeksa	Promjena indeksa u tekućoj godini
BELEX15	626,72	0,08%	-6,04%
BELEXline	1.316,46	0,13%	-2,11%
SBI TOP	670,10	-0,82%	-14,53%
SASX-10	691,32	0,20%	-3,28%
BIRS	705,95	0,48%	-2,13%
MONEX 20	11.951,42	0,01%	5,24%
MBI-10	1.708,19	0,00%	-7,38%

Izvor: službene stranice burzi regije

Pregled stanja na burzama u svijetu

Indeks	Vrijednost indeksa na 06.10.2015.	Dnevna promjena indeksa	Promjena indeksa u tekućoj godini
FTSE 100	6326,16	+0,43%	-3,65%
DAX 30	9902,83	+0,90%	0,99%
CAC 40	4660,64	+0,95%	9,08%
DJIA	16790,19	+0,08%	-5,80%
NASDAQ	4748,36	-0,69%	0,26%
S&P 500	1979,92	-0,36%	-3,84%
NIKKEI 225	18322,98	0,75%	5,00%

Izvor: Bloomberg

Kontakti

Sektor poslova Riznice	treasury@pbz.hr
Direkcija prodaje	01 4891 301
Direkcija likvidnosti	01 4891 303
Direkcija trgovanja	
-Trgovanje devizama	01 4891 302
-Trgovanje vrijednosnim papirima	01 4891 304
-Trgovanje efektivom	01 4891 305
Sektor investicijskog bankarstva	brokeri@pbz.hr
Direkcija brokerskih poslova	01 4891 331

Pravne napomene:

Ovu publikaciju izdaje PRIVREDNA BANKA ZAGREB-DIONIČKO DRUŠTVO, Zagreb, Radnička cesta 50 (dalje:PBZ) i namijenjena je klijentima Grupe PBZ. Ova publikacija je načinjena samo sa svrhom informiranja i ne može se niti na koji način smatrati ponudom ili pozivom na kupnju imovine ili prava koje se u njoj spominju. Informativni karakter ove publikacije znači da ona ne može služiti kao zamjena za vlastitu prosudbu i procjenu bilo kojeg čitatelja ili primatelja ove publikacije. Informacije, mišljenja, zaključci, prognoze i projekcije koje se ovdje iznose zasnivaju se na javno dostupnim podacima u čiju se točnost PBZ pouzda, ali istu ne može jamčiti. U skladu s navedenim, svi stavovi, mišljenja, zaključci, prognoze i projekcije izneseni u ovoj publikaciji podložni su promjenama podataka kako ih objavljuju korišteni izvori. PBZ dozvoljava daljnje korištenje podataka iz ove publikacije, uz obavezno navođenje ove publikacije kao izvora. Svaka imovina koja se spominje u ovoj publikaciji i čije se kretanje komentira može, s vremena na vrijeme, biti predmet trgovanja, odnosno zauzimanja pozicije od strane PBZ-a.