

# Dnevni izvještaj financijskih tržišta

**07.rujan 2015.**

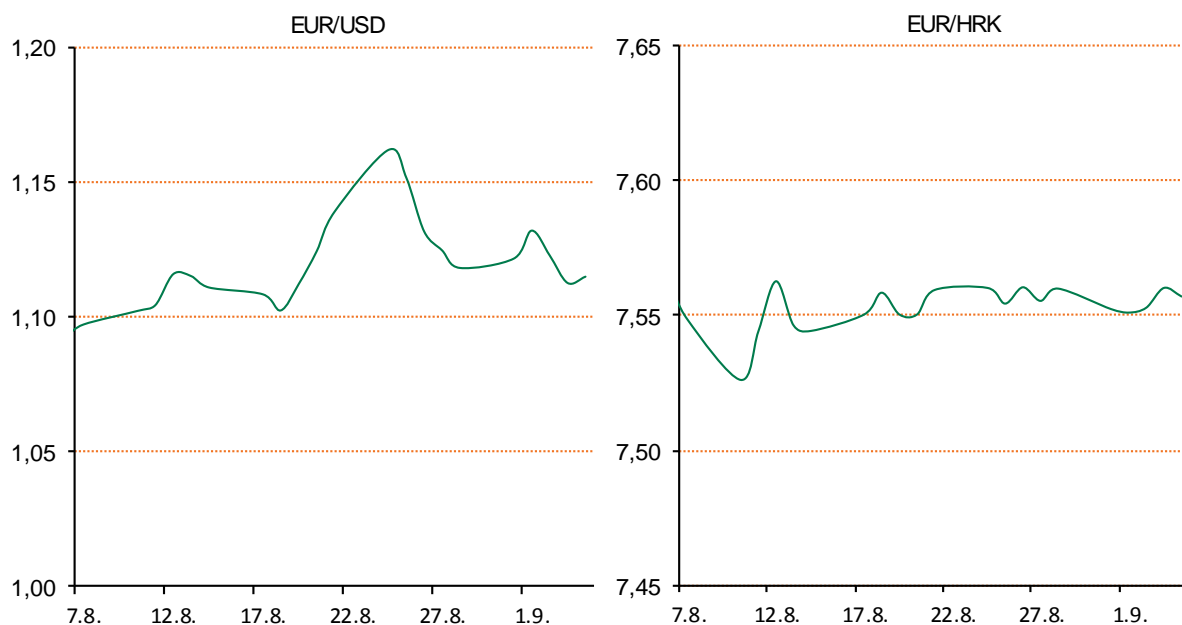
- petak na domaćem deviznom tržištu protekao u znaku vrlo izjednačene ponude i potražnje – trgovanje oko 7.555
- interval trgovanja EURHRK u današnjem danu u okviru 7.53 – 7.58
- za sutra najavljeno održavanje aukcije trezorskih zapisa MINFIN-a (očekivani iznos 600 mio HRK)
- inozemna valutna tržišta i dalje pod pritiskom
- u ovom tjednu sastanak BoE; ECB spreman na nove mjere labavljenja monetarne politike
- Nonfarm Payrolls podaci rezultirali lošijim brojkama
- tjedan završio padom svjetskih burzovnih indeksa

# Pregled deviznog tržišta

Spot rates			Forward points EUR/HRK			Interest rate swap EUR		
	BID	ASK		BID	ASK		BID	ASK
EURUSD	1,1148	1,1151	O/N	6,9	11,5	1Y	0,016	0,066
EURCHF	1,0844	1,0850	T/N	6,9	11,5	2Y	0,072	0,078
EURGBP	0,7325	0,7327	1W	49	81	3Y	0,132	0,162
EURJPY	133,00	133,03	2W	79	144	4Y	0,244	0,264
GBPUSD	1,522	1,5223	1M	176	306	5Y	0,373	0,383
USDJPY	119,29	119,34	3M	516	898	7Y	0,634	0,646
GOLD	1121,51	1122,28	6M	464	1236	9Y	0,881	0,894
BRENT	48,03	48,05	12M	994	2522	10Y	0,989	0,999

Cross-rates PBZ		
	BID	ASK
EURHRK	7,5300	7,5800
USDHRK	6,7528	6,7994
CHFHRK	6,9401	6,9900
GBPHRK	10,2771	10,3481
JPYHRK	5,6604	5,6992
AUDHRK	4,6741	4,7060
CADHRK	5,0902	5,1254
NOKHRK	0,8156	0,8213
DKKHRK	1,0092	1,0160
SEKHRK	0,7986	0,8042
HUFHRK	2,3987	2,4169
PLNHRK	1,7830	1,7957
CZKHRK	0,2784	0,2806

Inozemna valutna tržišta i dalje su pod pritiskom. Popularno zvani "sterling" skliznuo je kontra eura zbog znakova gospodarskog usporavanja na lokalnoj i globalnoj razini, te zabilježio svoj najduži tjedni pad u više od tri godine. Tako je funta oslabila za 0,7% u odnosu na euro - trgovanje oko 0.7317. Spomenuta valuta zabilježila je svoj 9-dnevni pad i naspram \$, te produbila svoj gubitak za 1,3% - kretanje oko 1.5193. Ovaj tjedan se očekuju određeni ekonomski podaci kao i sastanak BoE o monetarnoj politici. Jedinstvena europska valuta izgubila je na svojoj vrijednosti nakon poruke ECB-a kako je spreman na novi val labavljenja monetarne politike. EURUSD oslabio je za 0,3% - trgovanje oko 1.1150. Euro je oslabio i kontra japanskog jena, a cijena mu je skliznula za 2,5% na 132.70. Japanska valuta svakako se može pohvaliti titulom utočišne valute u ovim nesigurnim vremenima. Manje zaposlenih za mjesec kolovoz u SAD-u, potvrdile su i brojke i to 173.000 novih radnih mjesta, za razliku od prethodnog mjeseca u kojem se zaposlilo 245.000 radnika. Pala je i stopa nezaposlenosti s ranijih 5,3% na 5,1%, a to je najniža razina od travnja 2008. g. Ministarstvo financija najavilo je za sutra održavanje aukcije trezorskih zapisa. Očekivani iznos je 600 mio HRK. Petak je na domaćem terenu protekao u znaku vrlo izjednačene ponude i podržnje. EURHRK se kretala oko razine 7.555. Očekivani interval trgovanja za domaći valutni par vidimo unutar razina 7.53 - 7.58.



Noviteti u svijetu tehnologije: Toshiba predstavlja najnoviji odvojivi prijenosnik. - Satellite Click Mini. Multifunkcionalan i kompaktnih dimenzija, omogućuje ultramobilnost. Istodobno i prijenosnik i tablet, eliminiira potrebu korištenja dva različita uređaja. Savršen za korisnike sustava Windows, koji u pokretu žele napraviti više. Satellite Click Mini prilagođava se potrebama širokog spektra korisnika.

# Pregled novčanog tržišta

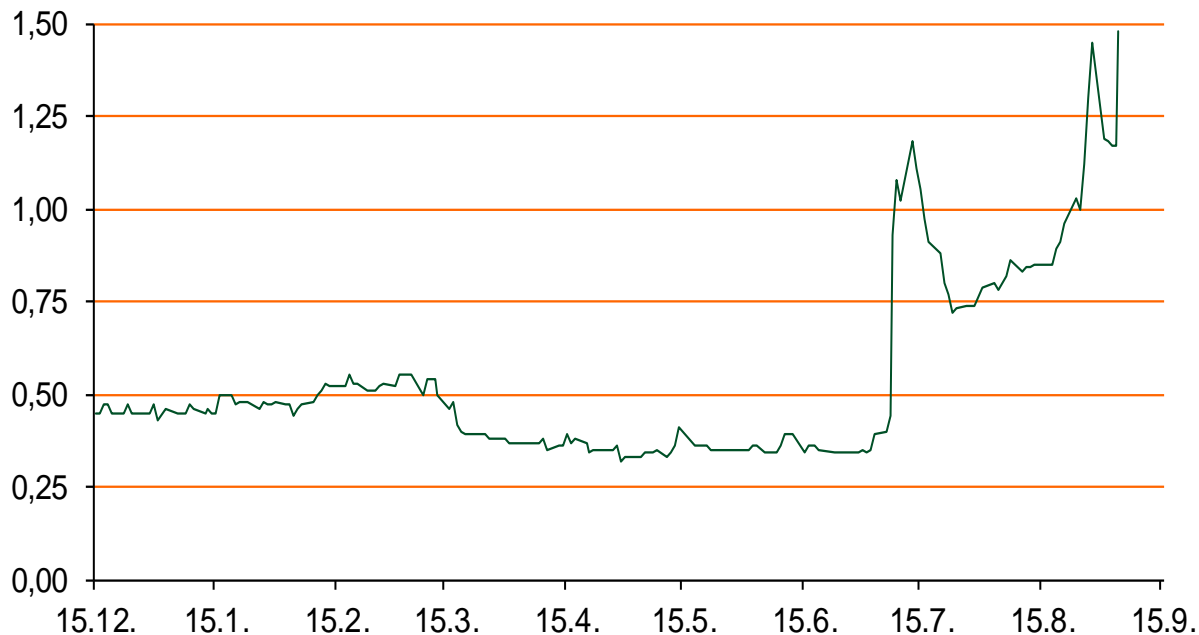
Opis	Referentne kamatne stope na dan			06.09.2015		Vrijednost udjela fondova		03.09.2015
	Libor USD	Libor CHF	Euribor	Zibor	Fond			
O/N	0,1355	-0,780	-	1,48	PBZ Novčani fond	142,8055		
T/N	-		-	1,48	PBZ Euro novčani fond	138,9114		
1W	0,1535	-0,810	-0,144	1,39	PBZ Dollar fond	130,7423		
2W			-0,141	1,68	PBZ Bond fond	123,0781		
1M	0,19925	-0,791	-0,104	1,43	PBZ Global fond	13,9718		
3M	0,332	-0,727	-0,034	1,47	PBZ Equity fond	10,2218		
6M	0,5375	-0,672	0,038	1,58	PBZ Conservative 10 fond	104,1853		
1Y	0,8503	-0,561	0,158	1,82				

Trezorski zapisi (Rezultati posljednje aukcije Min. Financija RH)					
Ročnost	Valuta	Prinos	Izdano (Mio)	Dat. Izdavanja	Dat. Dospijeća
91	HRK	0,28	100	05.03.2015	04.06.2015
182	HRK	0,40	30	27.08.2015	25.02.2015
364	HRK	1,50	436	03.09.2015	03.09.2016
546	EUR	1,95	1225	12.02.2015	11.08.2016
91	EUR/VK	0,20	10,00	27.08.2015	26.11.2015
364	EUR/VK	0,30	4,00	27.08.2015	25.08.2016

Kamatni sw apovi			
	EUR BID	USD BID	CHF BID
1 Y	0,0170	-	-
2 Y	0,0700	0,8360	-0,6570
3 Y	0,1320	1,1130	-0,5880
4 Y	0,2450	1,3480	-0,4820
5 Y	0,3730	1,5500	-0,3620
6 Y	0,5060	1,7250	-0,2190
7 Y	0,6390	1,8710	-0,0820
8 Y	0,7670	1,9920	0,0350
9 Y	0,8860	2,0920	0,1350
10 Y	0,9810	2,1750	0,2170

PBZ Referente kamate na HRK					
	O/N	1W	2W	1M	3M
Bid	0	0	0	0,100	0,4
Ask	0,3	0,3	0,5	0,600	0,9

Zibor na O/N



# Pregled tržišta obveznica

## Obveznice Rep. Hrvatske

Naziv	Kupon	Dospijeće	Cijena		Prinos	
			Bid	Ask	Bid	Ask
<i>Euro - Val. klauzula</i>						
RHMF-O-19BA	5,375%	29.11.2019	110,80	111,30	2,65	2,53
RHMF-O-203E	6,500%	05.03.2020	115,60	116,30	2,78	2,62
RHMF-O-227E	6,500%	22.07.2022	116,90	117,60	3,69	3,58
RHMF-O-247E	5,750%	10.07.2024	114,20	114,90	3,84	3,75
<i>HRK - Kunske</i>						
RHMF-O-15CA	5,250%	15.12.2015	100,80	101,80	2,16	-1,56
RHMF-O-167A	5,750%	22.07.2016	102,95	103,45	2,28	1,71
RHMF-O-172A	4,750%	08.02.2017	103,20	103,70	2,43	2,07
RHMF-O-17BA	6,250%	25.11.2017	107,70	108,20	2,63	2,41
RHMF-O-187A	5,250%	10.07.2018	106,80	107,80	2,74	2,38
RHMF-O-203A	6,750%	05.03.2020	115,30	116,30	3,07	2,82
RHMF-O-257A	4,500%	09.07.2025	103,85	104,85	4,02	3,90

## Kotacije europskih državnih obveznica dospjeća 10 godina

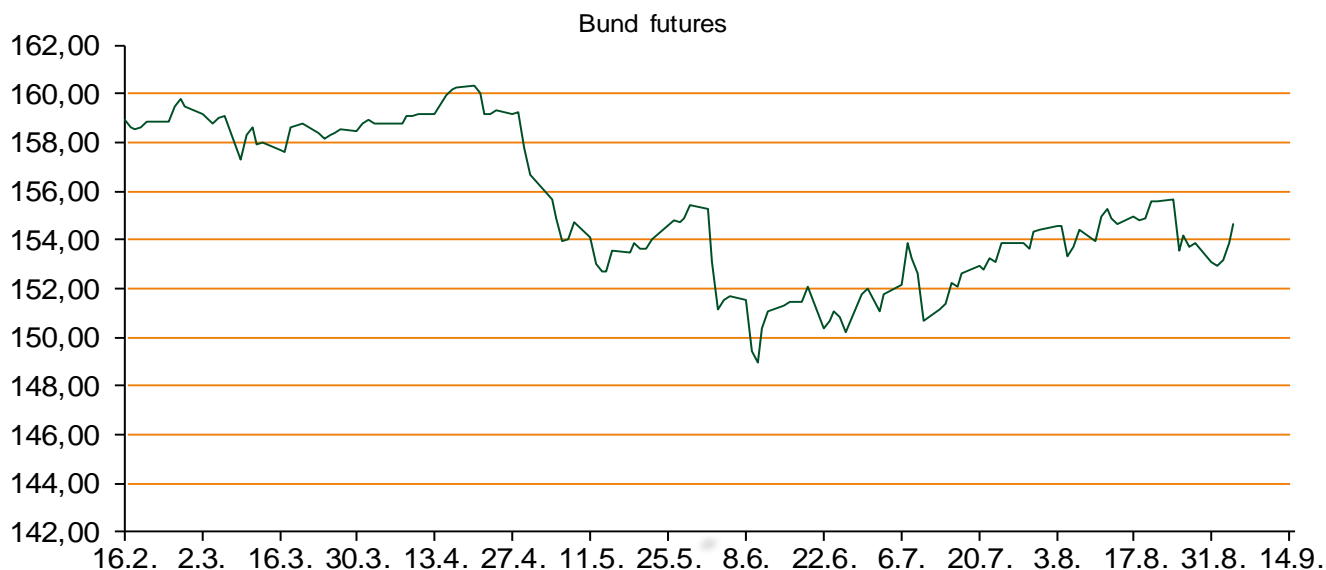
Izdavatelj	Cijena	Prinos
Njemačka	103,19	0,67
Francuska	95,32	1,01
Austrija	102,25	0,97
Italija	96,92	1,86
Španjolska	100,70	2,07
Portugal	103,32	2,50
Češka	114,95	0,84
Grčka	64,79	9,22
Slovenija	122,88	1,84

## Eurobonds Rep. Hrvatske i hrvatskih kompanija

Naziv	Kupon	Dospijeće	Cijena		Prinos	
			Bid	Ask	Bid	Ask
<i>Republika Hrvatska</i>						
CROATIA USD 2017	6,250%	27.04.2017	105,05	105,55	3,01	2,71
CROATIA EUR 2018	5,875%	09.07.2018	110,05	110,55	2,17	2,00
CROATIA USD 2019	6,750%	05.11.2019	109,10	109,60	4,33	4,20
CROATIA USD 2020	6,625%	14.07.2020	108,80	109,30	4,58	4,47
CROATIA USD 2021	6,375%	24.03.2021	107,80	108,30	4,76	4,66
CROATIA EUR 2022	3,875%	30.05.2022	101,15	101,65	3,68	3,59
CROATIA USD 2023	5,5%	04.04.2023	103,20	103,70	4,99	4,91
CROATIA USD 2024	6,000%	26.01.2024	106,10	106,60	5,10	5,02
CROATIA EUR 2025	3,000%	09.03.2025	91,40	91,70	4,11	4,07
<i>Hrvatske kompanije</i>						
AGROKOR 2020	9,125%	10.10.2020	109,20	109,70	6,67	6,54
AGROKOR 2019	9,875%	01.05.2019	107,20	107,70	7,57	7,42
ZG. HOLDING 2017	5,500%	10.07.2017	96,00	97,50	7,91	3,93
HEP USD	6,000%	09.11.2017	103,75	104,25	4,17	3,93

## CDS Pregled

Izdavatelj	1 god	3 god	5 god
Hrvatska	123	216	275
Italija	43	85	115
Spain	39	73	100



# Pregled dioničkog tržišta

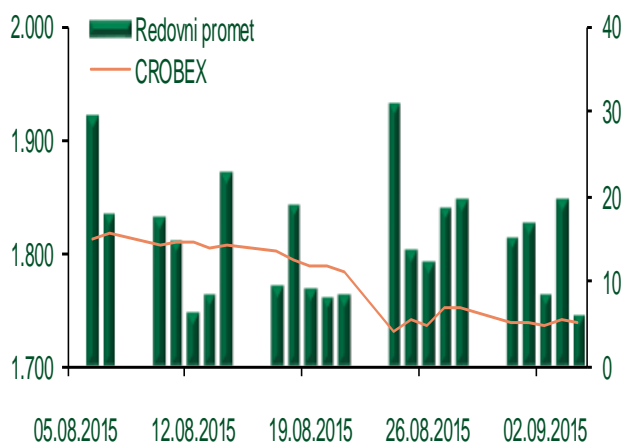
## Dnevni pregled trgovanja na ZSE

Podaci za 04.09.2015.

Ukupni promet ('000 HRK)	6.057,35
Redovni promet ('000 HRK)	6.057,35
Prijavljeni promet ('000 HRK)	0,00
OTC promet ('000 HRK)	406.156,10
<b>Vrijednost CROBEX indeksa</b>	<b>1.738,66</b>
Dnevna promjena CROBEX indeksa	-0,07%
Promjena CROBEX indeksa u 2015.	-0,39%
<b>Vrijednost CROBEX10 indeksa</b>	<b>1.017,72</b>
Dnevna promjena CROBEX10 indeksa	0,00%
Promjena CROBEX10 indeksa u 2015.	1,05%

Izvor: Zagrebačka burza

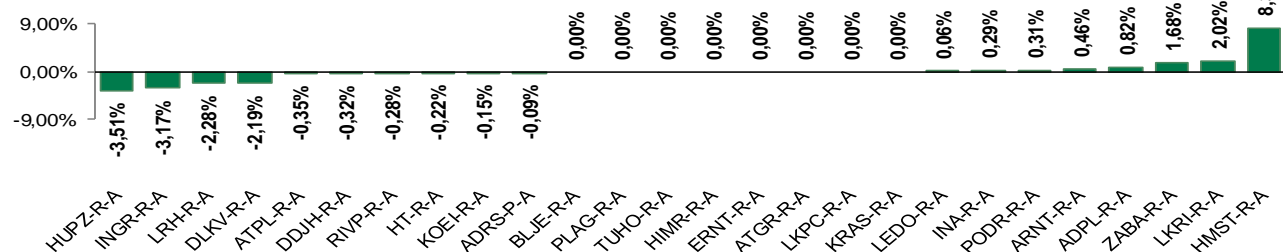
## Kretanje vrijednosti CROBEX-a i redovnog prometa



## Top 5 najlikvidnijih dionica na Zagrebačkoj burzi

Oznaka	Naziv društva	Zadnja cijena (HRK) na 04.09.2015.	Promjena cijene	Promjena u tekućoj godini	Promet ('000 HRK)	Tržišna kapitalizacija (mil. HRK)
ADRS-P-A	Adris Grupa d.d.	397,97	-0,09%	17,05%	714,15	2.699,87
HT-R-A	Hrvatski Telekom d.d.	148,67	-0,22%	-1,22%	548,97	12.174,37
KODT-R-A	Končar-D&ST d.d.	1.100,00	0,00%	-2,65%	110,00	106,80
RVP-R-A	VALAMAR RIVIERA dioničko društvo za tu	21,50	-0,28%	8,20%	100,38	2.709,59
JNAF-R-A	Jadranski naftovod d.d.	4.330,00	-2,70%	23,75%	84,60	3.216,52

## Dnevna promjena sastavnica CROBEX-a



## Pregled stanja na burzama u regiji

Indeks	Vrijednost indeksa na 04.09.2015.	Dnevna promjena indeksa	Promjena indeksa u tekućoj godini
BELEX15	637,76	-0,16%	-4,39%
BELEXline	1.316,76	-0,24%	-2,09%
SBI TOP	686,35	-0,18%	-12,46%
SASX-10	698,28	-0,12%	-2,31%
BIRS	702,04	-0,41%	-2,67%
MONEX 20	11.805,70	-0,68%	3,96%
MBI-10	1.668,52	0,00%	-9,53%

Izvor: službene stranice burzi regije

## Pregled stanja na burzama u svijetu

Indeks	Vrijednost indeksa na 04.09.2015.	Dnevna promjena indeksa	Promjena indeksa u tekućoj godini
FTSE 100	6042,92	-2,44%	-7,97%
DAX 30	10038,04	-2,71%	2,37%
CAC 40	4523,08	-2,81%	5,86%
DJIA	16102,38	-1,66%	-9,65%
NASDAQ	4683,92	-1,05%	-1,10%
S&P 500	1921,22	-1,53%	-6,69%
NIKKEI 225	17860,47	+0,38%	2,35%

Izvor: Bloomberg

# Kontakti

Sektor poslova Riznice	<a href="mailto:treasury@pbz.hr">treasury@pbz.hr</a>
Direkcija prodaje	01 4891 301
Direkcija likvidnosti	01 4891 303
Direkcija trgovanja	
-Trgovanje devizama	01 4891 302
-Trgovanje vrijednosnim papirima	01 4891 304
-Trgovanje efektivom	01 4891 305
Sektor investicijskog bankarstva	<a href="mailto:brokeri@pbz.hr">brokeri@pbz.hr</a>
Direkcija brokerskih poslova	01 4891 331

## Pravne napomene:

Ovu publikaciju izdaje PRIVREDNA BANKA ZAGREB-DIONIČKO DRUŠTVO, Zagreb, Radnička cesta 50 (dalje:PBZ) i namijenjena je klijentima Grupe PBZ. Ova publikacija je načinjena samo sa svrhom informiranja i ne može se niti na koji način smatrati ponudom ili pozivom na kupnju imovine ili prava koje se u njoj spominju. Informativni karakter ove publikacije znači da ona ne može služiti kao zamjena za vlastitu prosudbu i procjenu bilo kojeg čitatelja ili primatelja ove publikacije. Informacije, mišljenja, zaključci, prognoze i projekcije koje se ovdje iznose zasnivaju se na javno dostupnim podacima u čiju se točnost PBZ pouzda, ali istu ne može jamčiti. U skladu s navedenim, svi stavovi, mišljenja, zaključci, prognoze i projekcije izneseni u ovoj publikaciji podložni su promjenama podataka kako ih objavljuju korišteni izvori. PBZ dozvoljava daljnje korištenje podataka iz ove publikacije, uz obavezno navođenje ove publikacije kao izvora. Svaka imovina koja se spominje u ovoj publikaciji i čije se kretanje komentira može, s vremena na vrijeme, biti predmet trgovanja, odnosno zauzimanja pozicije od strane PBZ-a.