

Dnevni izvještaj financijskih tržišta

03.rujan 2015.

- Interval trgovanja u današnjem danu u okviru 7,52-7,57
- Mirno trgovanje na domaćem tržištu
- Blagi porast cijena dionica na burzama
- Daljnji pad dionica na azijskim burzama
- Dolar ojačao prema euru i jenu
- Pad cijena barela nafte
- Zaustavljen pad svjetskih burzovnih indeksa

Pregled deviznog tržišta

	Spot rates	
	BID	ASK
EURUSD	1,1229	1,1231
EURCHF	1,0892	1,0895
EURGBP	0,7350	0,7354
EURJPY	135,15	135,18
GBPUSD	1,5272	1,5276
USDJPY	120,35	120,38
GOLD	1133,80	1134,60
BRENT	47,36	47,38

	Forward points EUR/HRK	
	BID	ASK
O/N	6,9	11,5
T/N	6,9	11,5
1W	49	81
2W	79	144
1M	117	247
3M	382	725
6M	463	1235
12M	993	2520

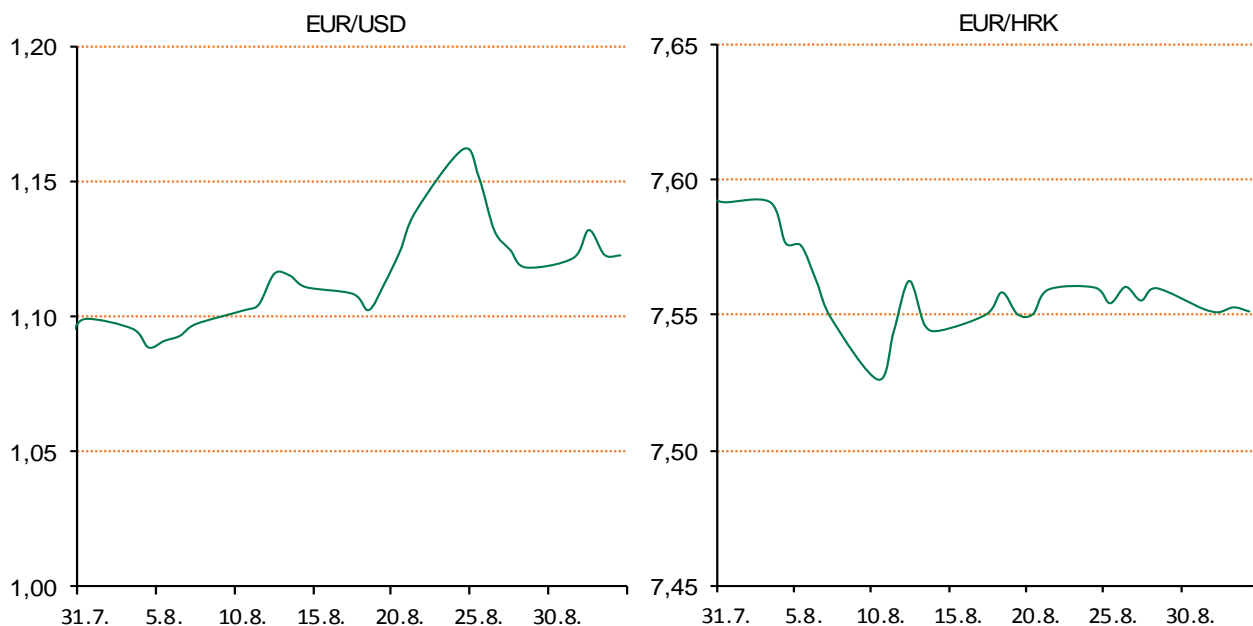
	Interest rate swap EUR	
	BID	ASK
1Y	0,021	0,072
2Y	0,088	0,098
3Y	0,17	0,18
4Y	0,295	0,305
5Y	0,435	0,447
7Y	0,729	0,74
9Y	0,9896	1,0096
10Y	1,1003	1,1203

	Cross-rates PBZ	
	BID	ASK
EURHRK	7,5200	7,5700
USDHRK	6,6958	6,7415
CHFHRK	6,9022	6,9501
GBPHRK	10,2257	10,2993
JPYHRK	5,5630	5,6012
AUDHRK	4,6965	4,7324
CADHRK	5,0470	5,0833
NOKHRK	0,8113	0,8173
DKKHRK	1,0077	1,0144
SEKHRK	0,7950	0,8008
HUFHRK	2,3965	2,4166
PLNHRK	1,7770	1,7901
CZKHRK	0,2779	0,2801

Jučerašnji dan protekao je vrlo mirno na domaćem tržištu. Nije bilo većih trgovanja pa smo dan završili kotacijom EURHRK 7,548-7,553, na istoj razini na kojoj smo tržište i otvorili. Na Zagrebačkoj burzi također je bilo prilično mirno, a Crobexi su uglavnom stagnirali.

Na Wall Streetu su cijene dionica jučer porasle gotovo 2 posto, čime su se malo oporavile u odnosu na gubitke prethodnih dana, ali i dalje se trgovalo nesigurno zbog straha od usporavanja rasta kineskog gospodarstva. Cijene su porasle i na europskim burzama gdje se također trgovalo opreznije. Na azijskim burzama cijene dionica su pale treći dan za redom, ali slabije nego prethodnih dana jer su kineski burzovni indeksi smanjili gubitke nakon pritiska vlasti na najveće brokerske kuće. Tečaj dolara je u srijedu ojačao prema euru i jenu na međunarodnim deviznim tržištima zbog stabilizacije na tržištima dionica, tako da je prema jenu ojačao za 0,6 posto, dok je euro prema dolaru oslabio za 0,6 posto. Danas se očekuju novi američki pokazatelji o zapošljavanju, a koji će utjecati na ulagače u smjeru da postoje dobri izgledi za povećanje kamatnih stopa u SAD-u već ovaj mjesec.

Cijena barela nafte na londonskom tržištu pala je za 70 centi u odnosu na cijenu dan ranije, na 48,86 dolara, dok se na američkom tržištu trgovalo po 1,20 dolara nižoj cijeni, od 44,21 dolara. Razlog tome su slabiji podaci o proizvodnji u Kini, SAD-u i Europi, čime je nastala zabrinutost za svjetski gospodarski rast. Također, značajan utjecaj na ulagače imao je i snažan rast zaliha u SAD-u, koji ponovno usmjerava fokus na prekomjernu opskrbu.



Kamo za vikend: U subotu 05.09. održat će se posljednji ovosezonski Wine & Dine event u Astoria Designhotelu u Opatiji. Ako imate priliku, uživajte ovaj vikend u spoju vrhunskih hrvatskih vina, iznimnog kulinarskog umijeća chefa Saše Vojnovića i glazbenih poslastica Dua Timelessa, što ovaj event i večeri čini pravim mamcem za sve gurmane.

Pregled novčanog tržišta

Opis	Referentne kamatne stope na dan				02.09.2015		Vrijednost udjela fondova		01.09.2015
	Libor USD	Libor CHF	Euribor	Zibor	Fond				
O/N	0,132	-0,776	-	1,17	PBZ Novčani fond		142,8009		
T/N	-		-	1,42	PBZ Euro novčani fond		138,9073		
1W	0,154	-0,801	-0,143	1,50	PBZ Dollar fond		130,7455		
2W			-0,139	1,35	PBZ Bond fond		122,9976		
1M	0,2012	-0,781	-0,102	1,41	PBZ Global fond		13,7962		
3M	0,334	-0,724	-0,033	1,47	PBZ Equity fond		10,1886		
6M	0,54275	-0,674	0,039	1,58	PBZ Conservative 10 fond		103,9340		
1Y	0,85555	-0,561	0,160	1,83					

Trezorski zapisi (Rezultati posljednje aukcije Min. Financija RH)					
Ročnost	Valuta	Prinos	Izdano (Mo)	Dat. Izdanja	Dat. Dospijeća
91	HRK	0,28	100	05.03.2015	04.06.2015
182	HRK	0,40	30	27.08.2015	25.02.2015
364	HRK	1,50	436	03.09.2015	03.09.2016
546	EUR	1,95	1225	12.02.2015	11.08.2016
91	EUR/VK	0,20	10,00	27.08.2015	26.11.2015
364	EUR/VK	0,30	4,00	27.08.2015	25.08.2016

	Kamatni sw apovi		
	EUR BID	USD BID	CHF BID
1 Y	0,0389	-	-
2 Y	0,0850	0,8410	-0,6550
3 Y	0,1705	1,1350	-0,5760
4 Y	0,2858	1,3820	-0,4630
5 Y	0,4330	1,5910	-0,3330
6 Y	0,5700	1,7720	-0,1850
7 Y	0,7140	1,9200	-0,0510
8 Y	0,8520	2,0420	0,0750
9 Y	0,9870	2,1420	0,1750
10 Y	1,0970	2,2240	0,2650

	PBZ Referente kamate na HRK				
	O/N	1W	2W	1M	3M
Bid	0	0	0	0,100	0,4
Ask	0,3	0,3	0,5	0,600	0,9

Zibor na O/N



Pregled tržišta obveznica

Obveznice Rep. Hrvatske

Naziv	Kupon	Dospijeće	Cijena		Prinos		
			Bid	Ask	Bid	Ask	
<i>Euro - Val. klauzula</i>							
RHMF-O-19BA	5,375%	29.11.2019	110,95	111,45	2,62	2,50	
RHMF-O-203E	6,500%	05.03.2020	115,05	115,75	2,90	2,75	
RHMF-O-227E	6,500%	22.07.2022	117,00	117,70	3,68	3,57	
RHMF-O-247E	5,750%	10.07.2024	114,05	114,75	3,86	3,77	
<i>HRK - Kunske</i>							
RHMF-O-15CA	5,250%	15.12.2015	100,90	101,90	1,85	-1,79	
RHMF-O-167A	5,750%	22.07.2016	103,10	103,60	2,13	1,56	
RHMF-O-172A	4,750%	08.02.2017	103,20	103,70	2,44	2,08	
RHMF-O-17BA	6,250%	25.11.2017	108,00	108,50	2,51	2,29	
RHMF-O-187A	5,250%	10.07.2018	106,90	107,90	2,71	2,35	
RHMF-O-203A	6,750%	05.03.2020	115,00	116,00	3,14	2,89	
RHMF-O-257A	4,500%	09.07.2025	103,40	104,40	4,08	3,95	

Kotacije europskih državnih obveznica dospjeća 10 godina

Izdavatelj	Cijena	Prinos
Njemačka	102,01	0,79
Francuska	94,14	1,14
Austrija	100,97	1,10
Italija	95,80	1,99
Španjolska	100,19	2,13
Portugal	101,68	2,68
Češka	114,26	0,91
Grčka	63,32	9,53
Slovenija	122,14	1,92

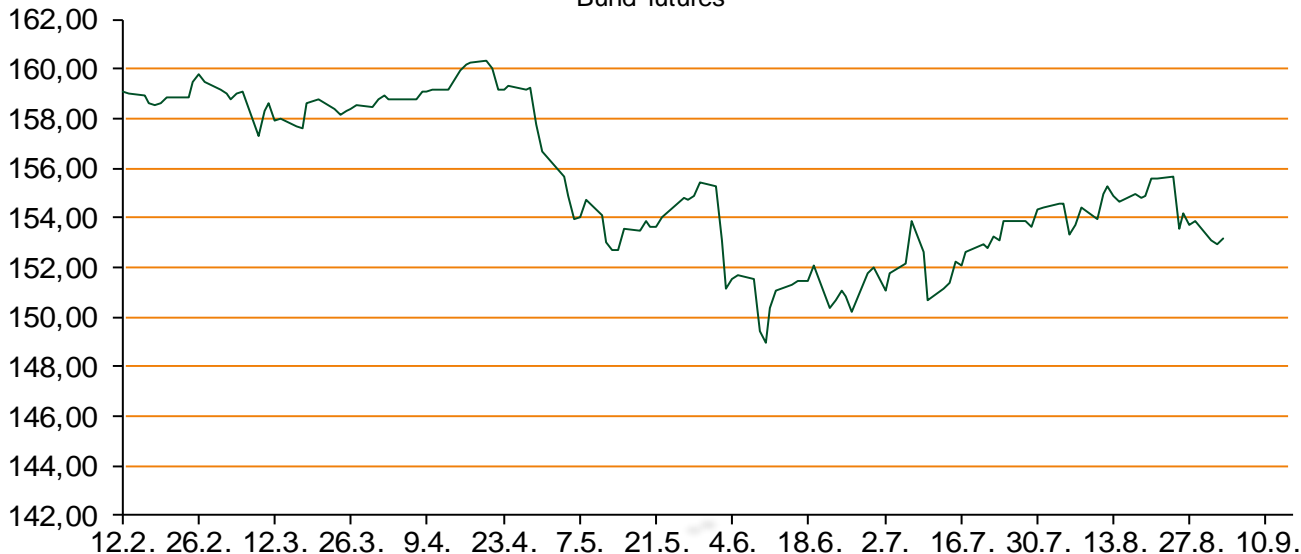
Eurobonds Rep. Hrvatske i hrvatskih kompanija

Naziv	Kupon	Dospijeće	Cijena		Prinos		
			Bid	Ask	Bid	Ask	
<i>Republika Hrvatska</i>							
CROATIA USD 2017	6,250%	27.04.2017	105,00	105,50	3,05	2,75	
CROATIA EUR 2018	5,875%	09.07.2018	110,00	110,50	2,19	2,02	
CROATIA USD 2019	6,750%	05.11.2019	109,00	109,50	4,36	4,23	
CROATIA USD 2020	6,625%	14.07.2020	108,50	109,00	4,64	4,53	
CROATIA USD 2021	6,375%	24.03.2021	107,60	108,10	4,80	4,70	
CROATIA EUR 2022	3,875%	30.05.2022	101,00	101,50	3,70	3,62	
CROATIA USD 2023	5,5%	04.04.2023.	102,90	103,40	5,03	4,96	
CROATIA USD 2024	6,000%	26.01.2024	105,90	106,40	5,12	5,05	
CROATIA EUR 2025	3,000%	09.03.2025	91,00	91,30	4,16	4,12	
<i>Hrvatske kompanije</i>							
AGROKOR 2020	9,125%	10.10.2020	109,20	109,70	6,67	6,55	
AGROKOR 2019	9,875%	01.05.2019	107,20	107,70	7,57	7,42	
ZG. HOLDING 2017	5,500%	10.07.2017	96,00	97,50	7,91	3,93	
HEP USD	6,000%	09.11.2017	103,75	104,25	4,17	3,93	

CDS Pregled

Izdavatelj	1 god	3 god	5 god
Hrvatska	123	213	275
Italija	44	86	116
Spain	40	74	100

Bund futures



Pregled dioničkog tržišta

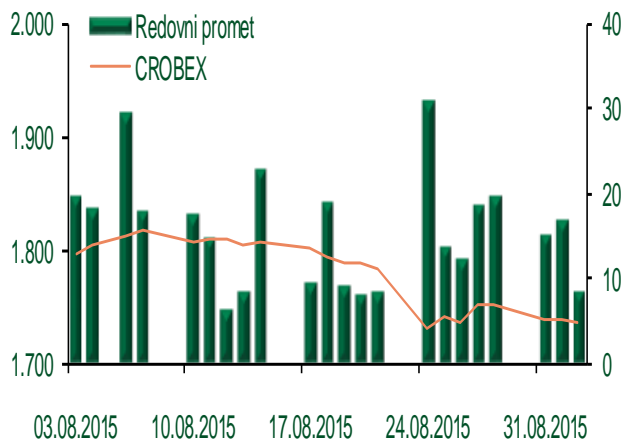
Dnevni pregled trgovanja na ZSE

Podaci za 02.09.2015.

Ukupni promet ('000 HRK)	15.832,65
Redovni promet ('000 HRK)	8.501,75
Prijavljeni promet ('000 HRK)	7.330,90
OTC promet ('000 HRK)	258.723,42
Vrijednost CROBEX indeksa	1.734,87
Dnevna promjena CROBEX indeksa	-0,13%
Promjena CROBEX indeksa u 2015.	-0,61%
Vrijednost CROBEX10 indeksa	1.016,49
Dnevna promjena CROBEX10 indeksa	-0,02%
Promjena CROBEX10 indeksa u 2015.	0,93%

Izvor: Zagrebačka burza

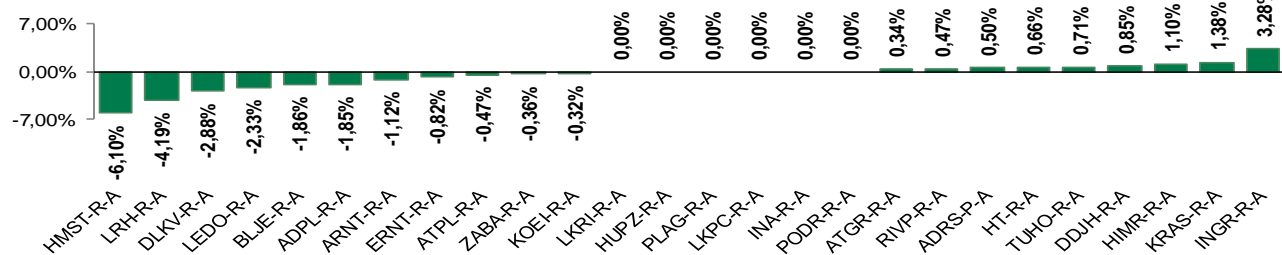
Kretanje vrijednosti CROBEX-a i redovnog prometa



Top 5 najlikvidnijih dionica na Zagrebačkoj burzi

Oznaka	Naziv društva	Zadnja cijena (HRK) na 02.09.2015.	Promjena cijene	Promjena u tekućoj godini	Promet ('000 HRK)	Tržišna kapitalizacija (mil. HRK)
ADRS-P-A	Adris Grupa d.d.	400,00	0,50%	17,65%	1.435,07	2.713,64
HT-R-A	Hrvatski Telekom d.d.	149,54	0,66%	-0,64%	1.165,63	12.245,61
ADPL-R-A	AD Plastik d.d.	98,00	-1,85%	6,52%	735,00	411,56
KRAS-R-A	Kraš d.d.	442,01	1,38%	20,44%	707,35	607,15
ERNT-R-A	Ericsson Nikola Tesla d.d.	1.107,00	-0,82%	-14,78%	636,83	1.474,14

Dnevna promjena sastavnica CROBEX-a



Pregled stanja na burzama u regiji

Indeks	Vrijednost indeksa na 02.09.2015.	Dnevna promjena indeksa	Promjena indeksa u tekućoj godini
BELEX15	639,97	0,58%	-4,06%
BELEXline	1.322,39	0,24%	-1,67%
SBI TOP	690,68	0,07%	-11,90%
SASX-10	701,15	-0,19%	-1,91%
BIRS	704,09	0,31%	-2,39%
MONEX 20	11.819,81	-0,74%	4,08%
MBI-10	1.663,76	0,00%	-9,78%

Izvor: službene stranice burzi regije

Pregled stanja na burzama u svijetu

Indeks	Vrijednost indeksa na 02.09.2015.	Dnevna promjena indeksa	Promjena indeksa u tekućoj godini
FTSE 100	6083,31	+0,41%	-7,35%
DAX 30	10048,05	+0,32%	2,47%
CAC 40	4554,92	+0,30%	6,60%
DJIA	16351,38	+1,82%	-8,26%
NASDAQ	4749,98	+2,46%	0,29%
S&P 500	1948,86	+1,83%	-5,34%
NIKKEI 225	18182,39	+0,48%	4,19%

Izvor: Bloomberg

Kontakti

Sektor poslova Riznice	treasury@pbz.hr
Direkcija prodaje	01 4891 301
Direkcija likvidnosti	01 4891 303
Direkcija trgovanja	
-Trgovanje devizama	01 4891 302
-Trgovanje vrijednosnim papirima	01 4891 304
-Trgovanje efektivom	01 4891 305
Sektor investicijskog bankarstva	brokeri@pbz.hr
Direkcija brokerskih poslova	01 4891 331

Pravne napomene:

Ovu publikaciju izdaje PRIVREDNA BANKA ZAGREB-DIONIČKO DRUŠTVO, Zagreb, Radnička cesta 50 (dalje:PBZ) i namijenjena je klijentima Grupe PBZ. Ova publikacija je načinjena samo sa svrhom informiranja i ne može se niti na koji način smatrati ponudom ili pozivom na kupnju imovine ili prava koje se u njoj spominju. Informativni karakter ove publikacije znači da ona ne može služiti kao zamjena za vlastitu prosudbu i procjenu bilo kojeg čitatelja ili primatelja ove publikacije. Informacije, mišljenja, zaključci, prognoze i projekcije koje se ovdje iznose zasnivaju se na javno dostupnim podacima u čiju se točnost PBZ pouzda, ali istu ne može jamčiti. U skladu s navedenim, svi stavovi, mišljenja, zaključci, prognoze i projekcije izneseni u ovoj publikaciji podložni su promjenama podataka kako ih objavljuju korišteni izvori. PBZ dozvoljava daljnje korištenje podataka iz ove publikacije, uz obavezno navođenje ove publikacije kao izvora. Svaka imovina koja se spominje u ovoj publikaciji i čije se kretanje komentira može, s vremena na vrijeme, biti predmet trgovanja, odnosno zauzimanja pozicije od strane PBZ-a.