

Dnevni izvještaj financijskih tržišta

02.studeni 2015.

- kraj prethodnog tjedna prošao je u znaku volatilnijeg trgovanja
- domaći valutni par se kretao u užem rasponu između 7.58 – 7.585
- interval kretanja EURHRK u tekućem danu vidimo u okviru 7.56 – 7.61
- kanadski dolar ojačao kontra američkog imenjaka
- ulagači i dalje podijeljeni na temu podizanja kamatnjaka od strane FED-a
- cijena sirove nafte porasla; brent se trenutno trguje oko \$ 48 po barelu
- indeksi u SAD tjedan završili padom, CROBEX u plusu

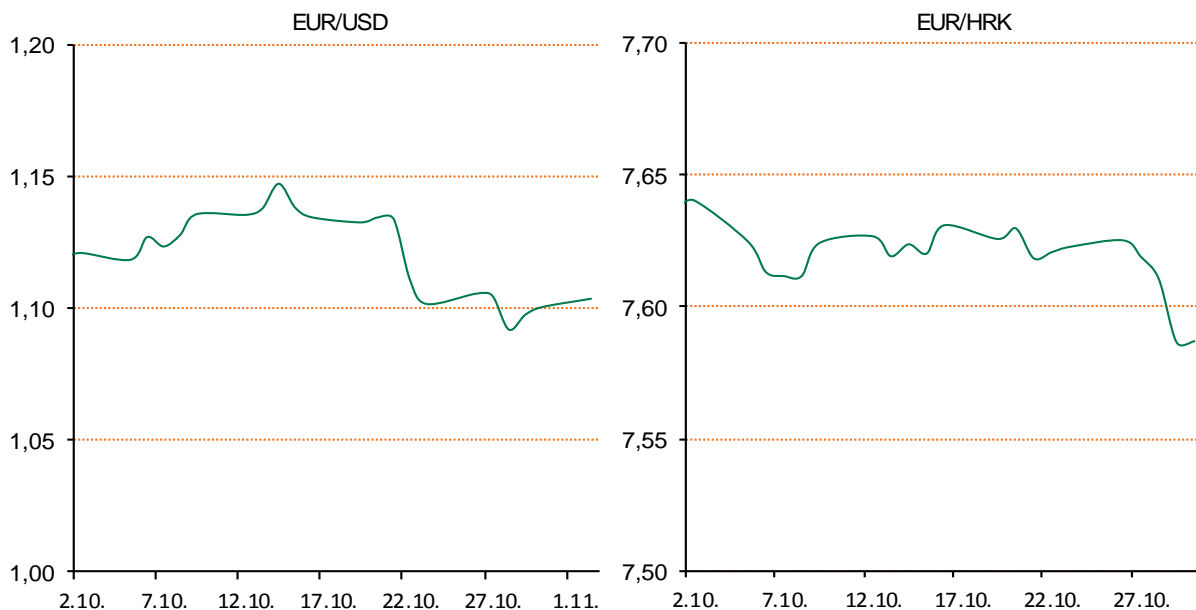
Pregled deviznog tržišta

Spot rates			Forward points EUR/HRK			Interest rate swap EUR		
	BID	ASK		BID	ASK		BID	ASK
EURUSD	1,1034	1,1037	O/N	1,1	2,5	1Y	-0,0467	-0,0067
EURCHF	1,0883	1,0884	T/N	1,1	2,5	2Y	-0,0213	-0,0113
EURGBP	0,7148	0,7153	1W	7	18	3Y	0,045	0,052
EURJPY	132,90	132,93	2W	24	44	4Y	0,1467	0,1667
GBPUSD	1,5429	1,5435	1M	52	118	5Y	0,262	0,292
USDJPY	120,45	120,48	3M	192	384	7Y	0,532	0,562
GOLD	1139,56	1140,33	6M	582	1473	9Y	0,791	0,811
BRENT	47,99	48,01	12M	1227	2991	10Y	0,89	0,92

Cross-rates PBZ		
	BID	ASK
EURHRK	7,5600	7,6100
USDHRK	6,8497	6,8969
CHFHRK	6,9460	6,9926
GBPHRK	10,5690	10,6463
JPYHRK	5,6872	5,7261
AUDHRK	4,8957	4,9291
CADHRK	5,2376	5,2745
NOKHRK	0,8092	0,8148
DKKHRK	1,0136	1,0204
SEKHRK	0,8043	0,8101
HUFHRK	2,4310	2,4487
PLNHRK	1,7774	1,7900
CZKHRK	0,2789	0,2811

Kraj tjedna na domaćem deviznom tržištu protekao je u znaku nemirnijeg trgovanja u užem rasponu unutar razina 7.58 - 7.585. Početak dana otvorili smo s razinom 7.585, nakon čega su naizmjenično bile prisutne i ponuda što je uzrokovalo pad tečaja do najniže razine u danu 7.58, ali i potražnja koja je podigla cijenu trgovanja do najviših u danu 7.585. Prema kraju dana je ipak prevagnula ponuda za devizama, koja je spustila cijenu na zaključnih u danu 7.583. Upravo sa spomenutom razinom započinjemo trgovanje na početku novog radnog tjedna. Očekivani interval trgovanja vidimo u rasponu od 7.56 - 7.61.

Inozemno tržište je u petak obilježilo jačanje kanadskog dolara kontra američkog imenjaka, a isti je dotaknuo svoju najjaču razinu u tjedan dana, nakon što su "traderi" napravili rebalans svojih knjiga na kraju fiskalne godine za kanadske banke. Popularno zvani "loonie" zaradio je i bio stabilan u dijelu zarade zbog sirove nafte. Određeni valutni stratezi kažu kako ima dosta kretanja u različitim smjerovima, ali isitču kako bi "veliki" dolar mogao proći kroz razdoblje slabosti, tako da bi se kanadski dolar trebao kretati malo snažnije u nekom slijedećem periodu. Kanadski dolar trgovao se kontra \$ oko razine 1.3075. Ulagači su svakako podijeljeni na one koji očekuju podizanje kamatnjaka od strane FED-a i na one koji očekuju kako bi ekonomska slabost mogla odgoditi povećavanje kamatnjaka barem do početka 2016.g. Cijena sirove nafte porasla je za 1,5% na \$ 46.59 po barelu, dok je brent dodao 1,35% - kretao se oko \$ 49 po barelu.



Noviteti u svijetu tehnologije: krajem listopada objavili smo specifikacije nasljednika Samsungovih Galaxy A3 i Galaxy A7 smartphona. O srednjem Galaxy A5 modelu tada nije bilo previše dostupnih informacija – tek da se radi o smartphonu s 5,2-inčnim zaslonom. Smartphone je opremljen s 2 GB RAM-a i 16 GB interne memorije. Za povremene fotografije Samsung je dodao pozadinsku kameru rezolucije 13-megapiksela, koju je opremio auto focus, touch focus i face detection tehnologijama. Prednja tzv. selfie kamera ima rezoluciju od 5-megapiksela te kao i pozadinska, podržava snimanje video zapisa 1080p kvalitete. Samsungov SM-A510F smartphone donosi i podršku za GPS, Bluetooth, Wi-Fi, NFC i druge tehnologije. Sa softverske strane nalazi se Android operativni sustav – inačice Lollipop 5.1.1.

Pregled novčanog tržišta

Opis	Referentne kamatne stope na dan			01.11.2015		Vrijednost udjela fondova		29.10.2015
	Libor USD	Libor CHF	Euribor	Zibor	Fond			
O/N	0,1248	-0,774	-	0,92	PBZ Novčani fond	142,9366		
1W	0,1559	-0,795	-0,148	0,96	PBZ Euro novčani fond	139,0034		
2W			-0,148	1,06	PBZ Dollar fond	130,9819		
1M	0,192	-0,774	-0,119	1,25	PBZ Bond fond	123,0790		
3M	0,3341	-0,732	-0,068	1,66	PBZ Global fond	14,4361		
6M	0,5517	-0,693	0,006	1,83	PBZ Equity fond	10,2707		
1Y	0,8684	-0,601	0,107	2,24	PBZ Conservative 10 fond	104,3517		

Trezorski zapisi (Rezultati posljednje aukcije Min. Financija RH)					
Ročnost	Valuta	Prinos	Izdano (Mo)	Dat. Izdanja	Dat. Dospjeća
91	HRK	0,28	100	05.03.2015	04.06.2015
182	HRK	0,40	30	27.08.2015	25.02.2015
364	HRK	1,50	1290	29.10.2015	27.10.2016
546	EUR	1,95	1225	12.02.2015	11.08.2016
91	EUR/VK	0,20	6,00	29.10.2015	28.01.2016
364	EUR/VK	0,40	8,00	29.10.2015	27.10.2016

	Kamatni sw apovi		
	EUR BID	USD BID	CHF BID
1 Y	-0,0320	-	-
2 Y	-0,0220	0,8480	-0,7920
3 Y	0,0420	1,1020	-0,7400
4 Y	0,1492	1,3160	-0,6430
5 Y	0,2730	1,4990	-0,5100
6 Y	0,4080	1,6570	-0,3680
7 Y	0,5440	1,7880	-0,2280
8 Y	0,6780	1,8970	-0,1030
9 Y	0,7940	1,9880	0,0060
10 Y	0,9030	2,0640	0,0970

	PBZ Referente kamate na HRK				
	O/N	1W	2W	1M	3M
Bid	0	0	0	0,100	0,4
Ask	0,3	0,3	0,5	0,600	0,9

Zibor na O/N



Pregled tržišta obveznica

Obveznice Rep. Hrvatske

Naziv	Kupon	Dospijeće	Cijena		Prinos	
			Bid	Ask	Bid	Ask
<i>Euro - Val. klauzula</i>						
RHMF-O-19BA	5,375%	29.11.2019	110,60	111,10	2,61	2,49
RHMF-O-203E	6,500%	05.03.2020	115,50	116,20	2,69	2,53
RHMF-O-227E	6,500%	22.07.2022	117,00	117,70	3,62	3,52
RHMF-O-247E	5,750%	10.07.2024	114,00	114,70	3,84	3,75
<i>HRK - Kunske</i>						
RHMF-O-15CA	5,250%	15.12.2015	100,30	100,60	2,45	-0,23
RHMF-O-167A	5,750%	22.07.2016	102,25	102,75	2,53	1,84
RHMF-O-172A	4,750%	08.02.2017	102,40	102,90	2,79	2,39
RHMF-O-17BA	6,250%	25.11.2017	106,50	107,00	2,96	2,72
RHMF-O-187A	5,250%	10.07.2018	105,20	106,20	3,21	2,83
RHMF-O-203A	6,750%	05.03.2020	112,40	113,40	3,63	3,37
RHMF-O-257A	4,500%	09.07.2025	102,25	103,25	4,21	4,08

Kotacije europskih državnih obveznica dospjeća 10 godina

Izdavatelj	Cijena	Prinos
Njemačka	104,45	0,53
Francuska	101,11	0,89
Austrija	103,81	0,80
Italija	99,81	1,53
Španjolska	104,04	1,71
Portugal	102,55	2,58
Češka	118,25	0,50
Grčka	71,62	7,94
Slovenija	132,39	1,70

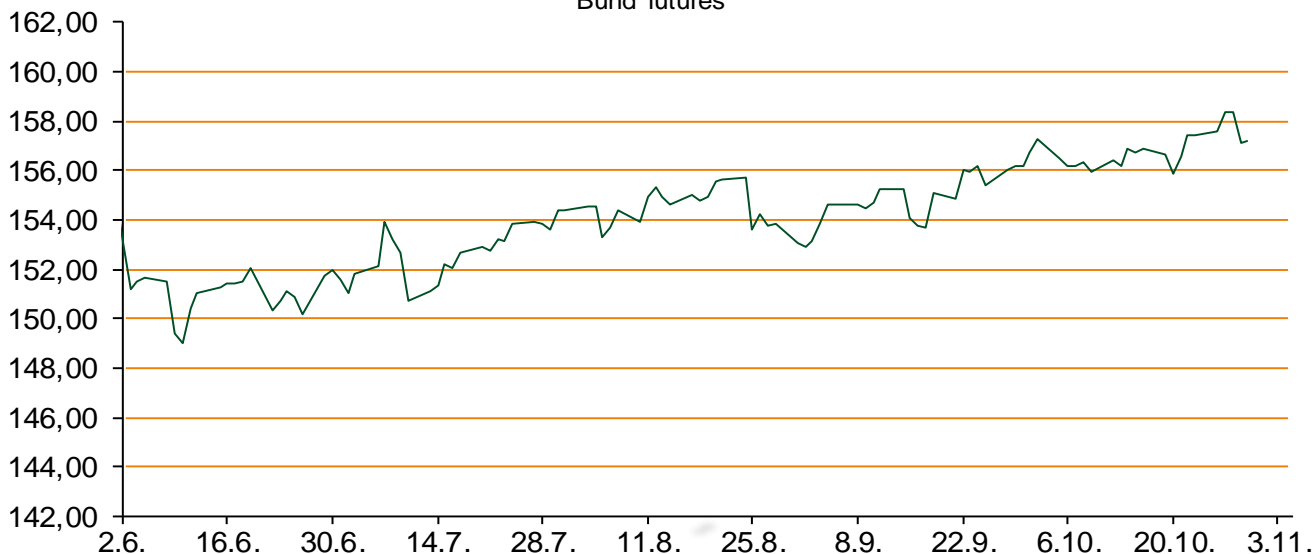
Eurobonds Rep. Hrvatske i hrvatskih kompanija

Naziv	Kupon	Dospijeće	Cijena		Prinos	
			Bid	Ask	Bid	Ask
<i>Republika Hrvatska</i>						
CROATIA USD 2017	6,250%	27.04.2017	104,65	105,15	2,97	2,63
CROATIA EUR 2018	5,875%	09.07.2018	109,60	110,10	2,14	1,96
CROATIA USD 2019	6,750%	05.11.2019	108,60	109,10	4,38	4,25
CROATIA USD 2020	6,625%	14.07.2020	108,60	109,10	4,57	4,45
CROATIA USD 2021	6,375%	24.03.2021	107,70	108,20	4,74	4,64
CROATIA EUR 2022	3,875%	30.05.2022	100,45	100,95	3,79	3,71
CROATIA USD 2023	5,5%	04.04.2023	103,00	103,50	5,01	4,93
CROATIA USD 2024	6,000%	26.01.2024	106,15	106,65	5,07	5,00
CROATIA EUR 2025	3,000%	09.03.2025	91,20	91,50	4,15	4,11
<i>Hrvatske kompanije</i>						
AGROKOR 2020	9,125%	10.10.2020	107,50	108,50	7,04	6,78
AGROKOR 2019	9,875%	01.05.2019	106,90	107,90	7,59	7,27
ZG. HOLDING 2017	5,500%	10.07.2017	94,00	95,00	9,50	8,80
HEP USD	6,000%	09.11.2017	106,30	107,30	2,76	2,27
HEP USD	5,875%	23.10.2022	100,75	101,75	5,74	5,57

CDS Pregled

Izdavatelj	1 god	3 god	5 god
Hrvatska	138	234	300
Italija	34	75	103
Spain	33	64	84

Bund futures



Pregled dioničkog tržišta

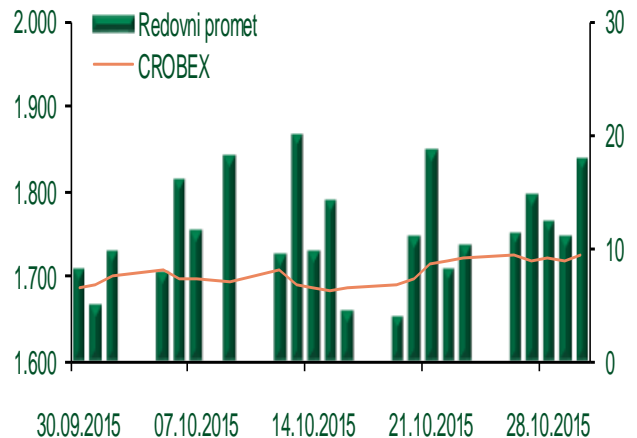
Dnevni pregled trgovanja na ZSE

Podaci za 30.10.2015.

Ukupni promet ('000 HRK)	26.282,11
Redovni promet ('000 HRK)	17.864,85
Prijavljeni promet ('000 HRK)	8.417,26
OTC promet ('000 HRK)	65.074,49
Vrijednost CROBEX indeksa	1.725,10
Dnevna promjena CROBEX indeksa	0,38%
Promjena CROBEX indeksa u 2015.	-1,17%
Vrijednost CROBEX10 indeksa	1.014,92
Dnevna promjena CROBEX10 indeksa	0,44%
Promjena CROBEX10 indeksa u 2015.	0,77%

Izvor: Zagrebačka burza


Kretanje vrijednosti CROBEX-a i redovnog prometa



Top 5 najlikvidnijih dionica na Zagrebačkoj burzi

Oznaka	Naziv društva	Zadnja cijena (HRK) na 30.10.2015.	Promjena cijene	Promjena u tekućoj godini	Promet ('000 HRK)	Tržišna kapitalizacija (mil. HRK)
HT-R-A	Hrvatski Telekom d.d.	146,14	-1,59%	-2,90%	5.077,24	11.967,19
ADRS-P-A	Adris Grupa d.d.	371,99	3,04%	9,41%	3.061,90	2.523,62
JMNC-R-A	Jamnica d.d.	118.000,00	7,27%	34,09%	1.754,50	2.610,87
LEDO-R-A	Ledo d.d.	9.480,00	1,07%	16,03%	1.471,82	2.087,21
ATGR-R-A	Atlantic grupa d.d.	863,00	0,84%	-8,19%	1.038,19	2.877,50

Dnevna promjena sastavnica CROBEX-a



Pregled stanja na burzama u regiji

Indeks	Vrijednost indeksa na 30.10.2015.	Dnevna promjena indeksa	Promjena indeksa u tekućoj godini
BELEX15	615,63	0,00%	-7,70%
BELEXline	1.309,24	0,00%	-2,65%
SBI TOP	691,94	0,00%	-11,74%
SASX-10	688,18	0,00%	-3,72%
BIRS	688,61	0,00%	-4,53%
MONEX 20	11.846,20	-0,23%	4,32%
MBI-10	1.727,91	0,00%	-6,31%

Izvor: službene stranice burzi regije

Pregled stanja na burzama u svijetu

Indeks	Vrijednost indeksa na 30.10.2015.	Dnevna promjena indeksa	Promjena indeksa u tekućoj godini
FTSE 100	6361,09	-0,54%	-3,12%
DAX 30	10850,14	+0,46%	10,65%
CAC 40	4897,66	+0,24%	14,63%
DJIA	17663,54	-0,52%	-0,90%
NASDAQ	5053,75	-0,40%	6,71%
S&P 500	2079,36	-0,48%	0,99%
NIKKEI 225	18683,24	-2,10%	7,06%

Izvor: Bloomberg

Kontakti

Sektor poslova Riznice	treasury@pbz.hr
Direkcija prodaje	01 4891 301
Direkcija likvidnosti	01 4891 303
Direkcija trgovanja	
-Trgovanje devizama	01 4891 302
-Trgovanje vrijednosnim papirima	01 4891 304
-Trgovanje efektivom	01 4891 305
Sektor investicijskog bankarstva	brokeri@pbz.hr
Direkcija brokerskih poslova	01 4891 331

Pravne napomene:

Ovu publikaciju izdaje PRIVREDNA BANKA ZAGREB-DIONIČKO DRUŠTVO, Zagreb, Radnička cesta 50 (dalje:PBZ) i namijenjena je klijentima Grupe PBZ. Ova publikacija je načinjena samo sa svrhom informiranja i ne može se niti na koji način smatrati ponudom ili pozivom na kupnju imovine ili prava koje se u njoj spominju. Informativni karakter ove publikacije znači da ona ne može služiti kao zamjena za vlastitu prosudbu i procjenu bilo kojeg čitatelja ili primatelja ove publikacije. Informacije, mišljenja, zaključci, prognoze i projekcije koje se ovdje iznose zasnivaju se na javno dostupnim podacima u čiju se točnost PBZ pouzda, ali istu ne može jamčiti. U skladu s navedenim, svi stavovi, mišljenja, zaključci, prognoze i projekcije izneseni u ovoj publikaciji podložni su promjenama podataka kako ih objavljuju korišteni izvori. PBZ dozvoljava daljnje korištenje podataka iz ove publikacije, uz obavezno navođenje ove publikacije kao izvora. Svaka imovina koja se spominje u ovoj publikaciji i čije se kretanje komentira može, s vremena na vrijeme, biti predmet trgovanja, odnosno zauzimanja pozicije od strane PBZ-a.